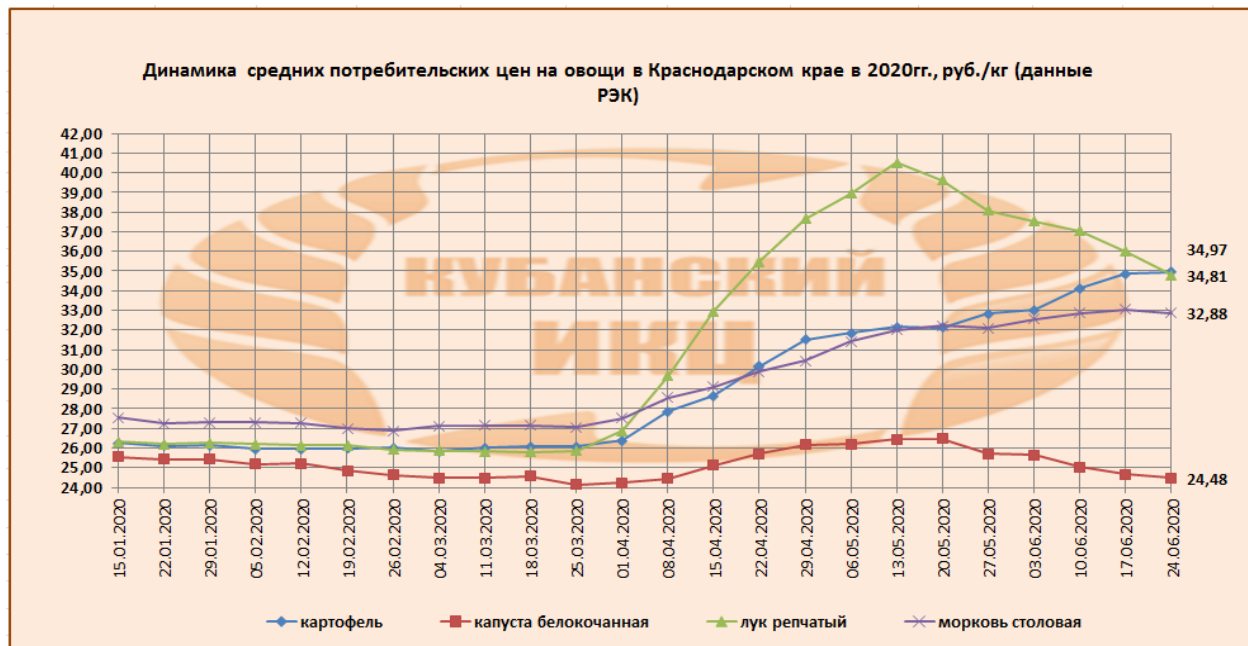


ЦЕНЫ НА ОВОЩИ В КРАСНОДАРСКОМ КРАЕ по состоянию на 03.07.2020 года

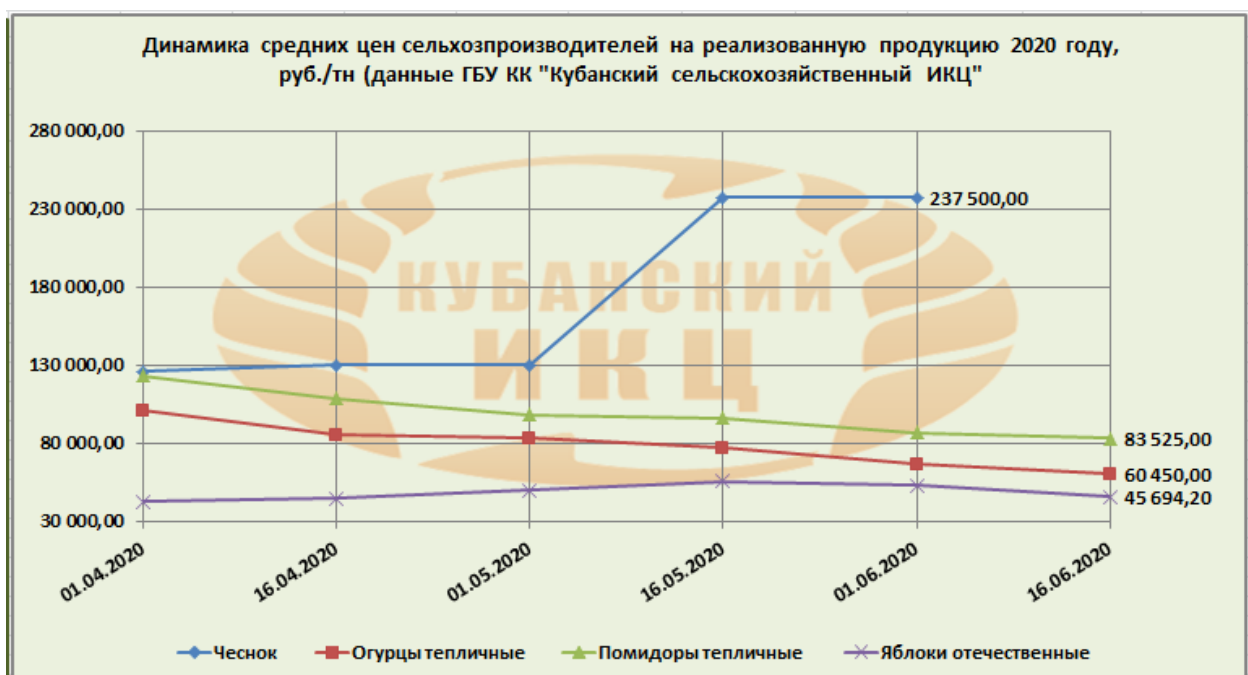
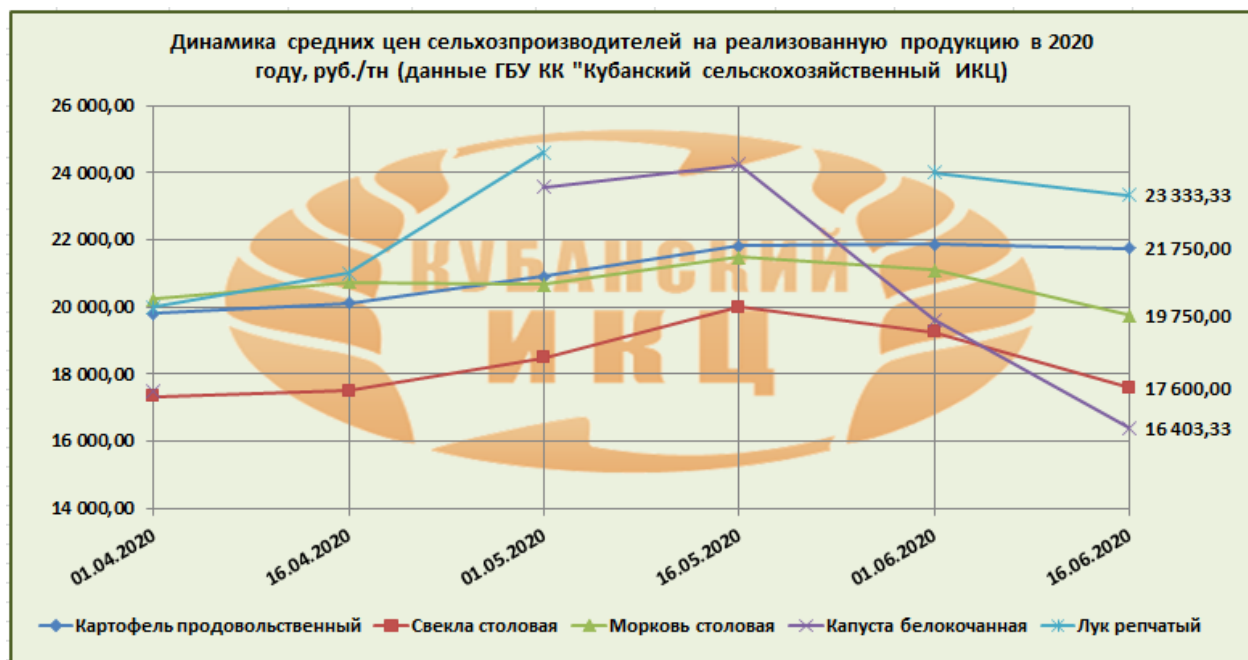
Среднекраевые розничные цены на основные овощи и фрукты в 2020 г. (по данным РЭК-департамента цен и тарифов Краснодарского края)								
Наименование товара	27.05.2020	03.06.2020	10.06.2020	17.06.2020	25.06.2020	изменения, % за неделю	изменения, % к началу года	изменения, % на аналог. дату 2019г
картофель	32,83	33,01	34,12	34,86	34,97	▲ 0,31	▲ 33,14	▲ 1,68
капуста белокочанная	25,71	25,65	25,04	24,66	24,48	▼ -0,72	▼ -4,22	▼ -25,90
лук репчатый	38,08	37,54	37,05	36,01	34,81	▼ -3,34	▲ 32,14	▼ -9,23
морковь столовая	32,10	32,56	32,88	33,04	32,88	▼ -0,49	▲ 19,38	▼ -20,96
яблоки отечественные	80,04	81,31	83,80	85,22	86,23	▲ 1,18	▲ 45,33	▲ 22,43



Средние потребительские цены на овощи и фрукты в городах Краснодарского края на 29.06.2020 года (данные Крайстат)							
(данные Крайстат)	Краснодарский край	Армавир	г. Сочи	Ейск	Краснодар	Новороссийск	Туапсе
Капуста белокочанная свежая, кг	42,17	43,91	41,34	40,19	41,25	44,41	40,13
Картофель, кг	25,22	23,38	22,91	22,62	27,58	37,31	25,04
Лук репчатый, кг	37,80	38,57	32,54	36,48	40,67	43,32	38,39
Морковь, кг	39,11	38,94	36,44	38,96	43,18	41,67	37,88
Огурцы свежие, кг	72,15	77,43	62,37	65,24	77,07	82,34	67,68
Помидоры свежие, кг	99,20	98,68	91,13	96,56	97,40	134,26	93,38
Яблоки, кг	132,92	154,29	118,40	128,20	106,94	142,01	125,76

Мониторинг цен овощей и фруктов отечественные, закупаемые учреждениями Краснодарского края для государственных и муниципальных нужд в 2020 г. в сравнении с 2019 г. (по данным РЭК)								
Овощи свежие и картофель	01.02.2020	01.03.2020	01.04.2020	01.05.2020	01.06.2020	01.07.2020	изменения к предыдущему месяцу, %	изменения к 01.07.2019 г., %
Картофель	20,60	20,30	20,80	23,80	24,40	24,10	↓ -1,23	↑ 1,26
Капуста белокочанная	21,80	21,40	21,70	22,10	23,10	21,10	↓ -8,66	↓ -18,53
Капуста цветная	61,00	59,10	60,10	77,70	72,90	65,10	↓ -10,70	↑ 52,10
Лук репчатый	20,10	20,30	20,60	24,20	27,00	27,20	↑ 0,74	↓ -3,55
Лук зеленый	191,00	188,20	176,00	164,10	165,10	160,50	↓ -2,79	↓ -16,10
Чеснок	138,10	141,30	146,00	169,40	176,10	136,90	↓ -22,26	↑ 12,95
Морковь	22,30	22,50	22,10	24,30	24,30	23,40	↓ -3,70	↓ -18,18
Свёкла столовая	22,80	23,00	23,70	25,60	25,40	25,20	↓ -0,79	↓ -18,71
Огурцы	85,40	85,40	89,30	81,20	79,40	49,40	↓ -37,78	↑ 29,66
Помидоры	96,70	98,30	103,10	104,20	103,80	71,90	↓ -30,73	↑ 34,39
Кабачки	85,30	92,00	95,30	92,00	74,20	45,10	↓ -39,22	↑ 55,52
Баклажаны	103,90	108,30	111,70	117,50	127,00	111,80	↓ -11,97	↑ 69,39
Перец сладкий	132,60	132,10	131,70	142,10	145,40	134,20	↓ -7,70	↑ 65,47
Редька	-	-	-	-	-	-	-	-
Зелень (петрушка)	184,50	182,20	176,20	167,40	163,10	163,70	↑ 0,37	↓ -6,67
Зелень (укроп)	182,70	184,60	172,00	170,90	166,20	168,20	↑ 1,20	↓ -6,87

Средние цены реализации на овощи сельхозпроизводителей в 2020 году, руб./т (данные ГБУ КК "Кубанский сельскохозяйственный ИКЦ")								
	01.04.2020	16.04.2020	01.05.2020	16.05.2020	01.06.2020	16.06.2020	изменение за месяц, %	изменение к 01.06.2019, %
Картофель продовольственный	19 800,00	20 125,00	20 916,67	21 833,33	21 875,00	21 750,00	↓ -0,38	↓ -3,33
Свекла столовая	17 333,33	17 500,00	18 500,00	20 000,00	19 250,00	17 600,00	↓ -12,00	↓ -23,56
Морковь столовая	20 250,00	20 750,00	20 666,67	21 500,00	21 100,00	19 750,00	↓ -8,14	↓ -21,16
Капуста белокочанная	17 500,00		23 583,33	24 250,00	19 615,00	16 403,33	↓ -32,36	↓ -43,19
Лук репчатый	20 000,00	21 000,00	24 600,00		24 000,00	23 333,33		↓ -4,76
Чеснок	126 000,00	130 500,00	130 500,00	237 500,00	237 500,00			
Огурцы тепличные	101 000,00	85 500,00	83 333,33	77 460,00	66 633,33	60 450,00	↓ -21,96	↓ -4,37
Помидоры тепличные	123 625,00	108 850,00	98 333,33	96 500,00	87 071,43	83 525,00	↓ -13,45	↓ -9,05
Яблоки отечественные	42 822,67	45 068,90	50 273,57	55 721,83	52 983,00	45 694,20	↓ -18,00	↑ 6,89



Информация подготовлена отделом информационно-аналитическим ГБУ КК «Кубанский сельскохозяйственный ИКЦ»