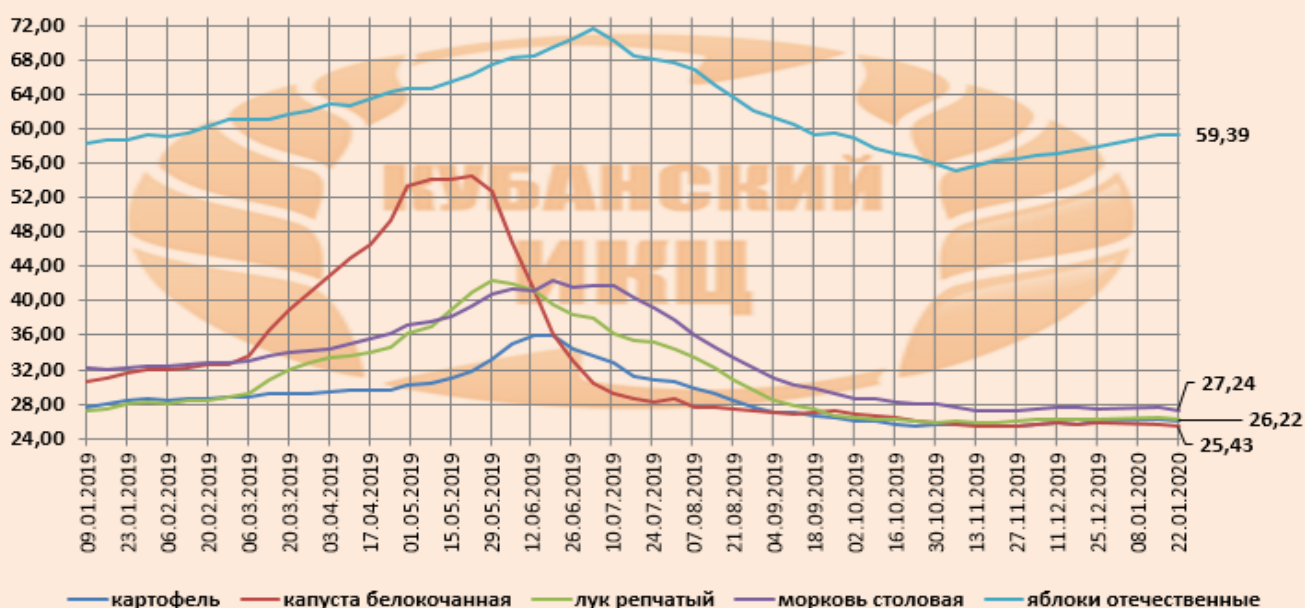


ЦЕНЫ НА ОВОЩИ И ФРУКТЫ В КРАСНОДАРСКОМ КРАЕ ПО СОСТОЯНИЮ НА 31.01.2020 Г.

Средние потребительские цены на овощи в Краснодарском крае, руб./кг (данные РЭК)

Наименование товара	11.12.2019	18.12.2019	25.12.2019	15.01.2020	22.01.2020	изменения, % к началу года	изменения, % на аналог. дату 2019г
картофель	25,79	25,71	25,98	26,26	26,11	↓ -0,60	↓ -8,08
капуста белокочанная	25,78	25,72	25,79	25,56	25,43	↓ -0,51	↓ -19,70
лук репчатый	26,32	26,16	26,23	26,34	26,22	↓ -0,48	↓ -6,40
морковь столовая	27,63	27,73	27,51	27,54	27,24	↓ -1,09	↓ -15,53
яблоки отечественные	57,12	57,60	57,90	59,33	59,39	↑ 0,10	↑ 1,08

Динамика средних потребительских цен на овощи в Краснодарском крае в 2019 - 2020гг., руб./кг (данные РЭК)



Средние потребительские цены на продовольственные товары в обследуемых городах Краснодарского края на 27 января 2020 года (данные Крайстат)


Наименование	Краснодарский край	Краснодар	Армавир	Ейск	Новоросси́йск	Сочи	Туапсе
Картофель	27,29	27,06	25,35	27,78	31,19	30,94	23,90
Капуста белокочанная свежая	24,10	24,23	20,68	23,31	24,61	34,56	22,14
Лук репчатый	26,81	28,43	22,79	25,33	28,64	32,68	24,28
Морковь	26,23	24,69	24,13	28,23	31,35	33,21	21,68
Огурцы свежие	149,45	167,24	109,19	136,81	118,92	241,63	146,71
Помидоры свежие	131,29	120,88	138,85	143,55	112,04	191,89	114,55
Яблоки	76,72	82,04	69,52	69,97	75,83	101,50	64,04

Мониторинг цен овощи и фрукты отечественные, закупаемые учреждениями Краснодарского края для государственных и муниципальных нужд на 01.01.2020г.. (по данным РЭК)

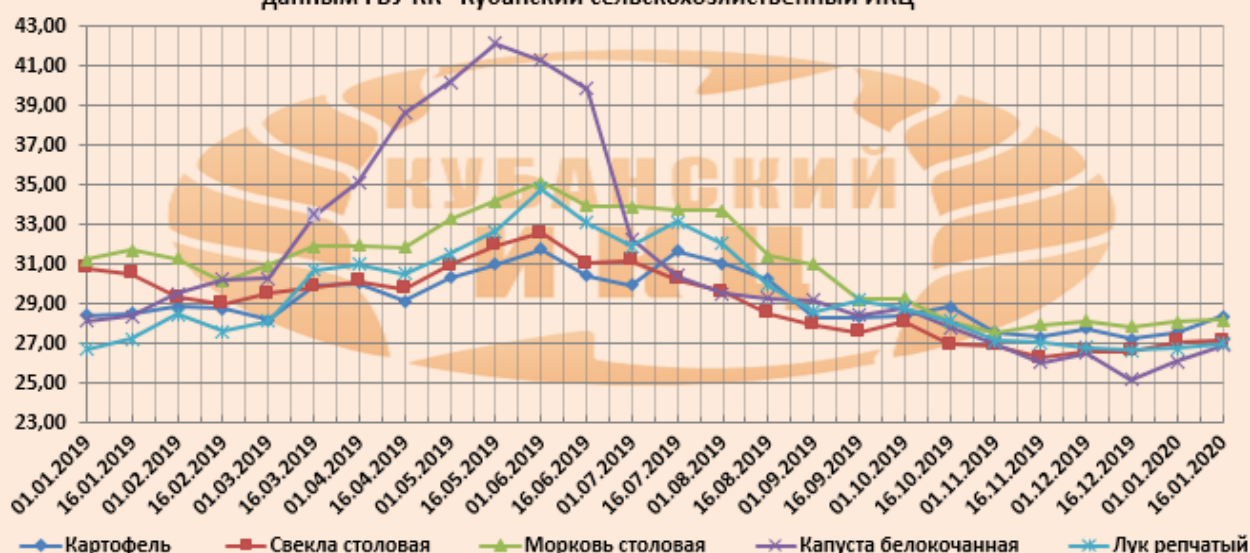
Плоды свежие	01.09.2019	01.10.2019	01.11.2019	01.12.2019	01.01.2020	изменения к предыдущему месяцу, %	изменения к 01.01.2019 г., %
Яблоки отечественные	52,10	52,70	51,50	50,80	49,90	↓ -1,77	↓ -2,16
Груши отечественные	71,00	75,90	75,90	75,30	74,60	↓ -0,93	↑ 5,67
Апельсины	73,80	74,00	73,80	73,20	72,90	↓ -0,41	↓ -0,55
Лимон	111,70	112,80	104,60	102,00	101,30	↓ -0,69	↓ -4,43
Киви	121,30	121,30	115,60	83,60	80,60	↓ -3,59	↓ -29,24
Бананы	66,30	66,80	66,90	63,00	61,00	↓ -3,17	↑ 2,01
Мандарины	78,30	77,00	77,00	70,60	67,30	↓ -4,67	↑ 4,34

Овощи свежие и картофель	01.09.2019	01.10.2019	01.11.2019	01.12.2019	01.01.2020	изменения к предыдущему месяцу, %	изменения к 01.01.2019 г., %
Картофель	21,70	21,40	20,80	20,00	20,40	↑ 2,00	↓ -8,11
Капуста белокочанная	22,80	22,70	22,00	21,70	22,10	↑ 1,84	↓ -3,91
Капуста цветная	35,00	33,80	38,90	48,00	49,40	↑ 2,92	↓ -35,17
Лук репчатый	20,90	21,30	20,10	21,00	20,30	↓ -3,33	↓ -0,98
Лук зеленый	185,30	187,30	185,90	189,30	186,20	↓ -1,64	↑ 3,04
Чеснок	126,40	133,00	129,60	130,80	136,00	↑ 3,98	↓ -1,52
Морковь	27,60	27,70	26,40	27,10	22,00	↓ -18,82	↓ -21,71
Свёкла столовая	30,60	30,10	27,20	28,80	22,90	↓ -20,49	↓ -18,21
Огурцы	36,40	39,10	51,10	65,40	79,60	↑ 21,71	↓ -6,57
Помидоры	53,20	53,10	53,40	82,90	92,20	↑ 11,22	↓ -3,35
Кабачки	26,90	26,30	26,30	42,50	73,60	↑ 73,18	↑ 5,29
Баклажаны	39,30	38,70	40,00	59,70	97,00	↑ 62,48	↓ -43,51
Перец сладкий	50,70	50,30	51,50	67,50	115,10	↑ 70,52	↑ 49,09
Редька	-	-	-	54,60	-	-	-
Зелень (петрушка)	189,60	188,60	186,70	188,30	182,40	↓ -3,13	↑ 1,90
Зелень (укроп)	189,80	186,60	184,80	185,40	185,50	↑ 0,05	↑ 6,24
Яблоки отечественные	52,10	52,70	51,50	50,8	49,90	↓ -1,77	↓ -2,16


Средние потребительские цены на овощи в Краснодарском крае по состоянию на 16.01.2020 года, руб./кг (данные ГБУ КК «Кубанский сельскохозяйственный ИКЦ»)

	16.11.2019	01.12.2019	16.12.2019	01.01.2020	16.01.2020	изменение за месяц, %	изменение к 16.01.2019 г., %
Картофель	27,31	27,72	27,21	27,53	28,35	↑ 4,19	↓ -0,56
Свекла столовая	26,24	26,60	26,61	27,08	27,11	↑ 1,88	↓ -11,11
Морковь столовая	27,94	28,11	27,85	28,06	28,17	↑ 1,15	↓ -11,13
Капуста белокочанная	26,04	26,47	25,14	26,07	26,89	↑ 6,96	↓ -5,11
Лук репчатый	27,02	26,79	26,65	26,72	26,98	↑ 1,24	↓ -0,76
Чеснок	154,13	159,42	159,10	160,42	160,39	↑ 0,81	↓ -1,19
Огурцы тепличные	79,13	86,59	96,88	114,63	120,72	↑ 24,61	↓ -0,48
Томаты тепличные	88,80	95,34	110,84	132,37	136,11	↑ 22,80	↓ -0,39
Яблоки отечественные	53,99	54,57	56,45	56,52	55,82	↓ -1,12	↓ -2,91

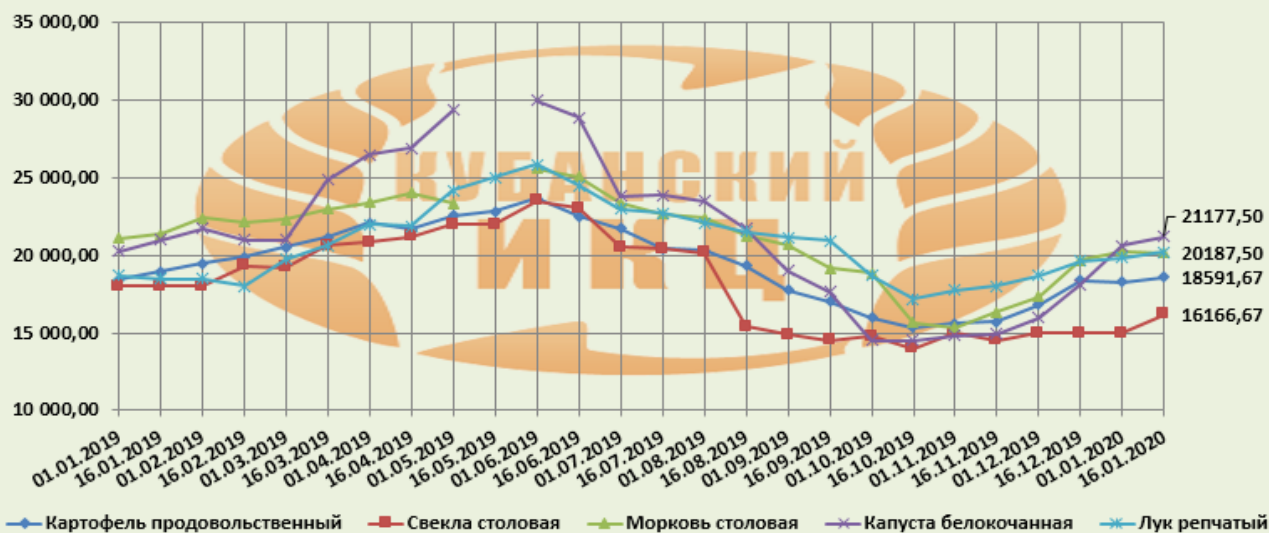
Динамика потребительских цен на овощи в Краснодарском крае в 2019 г., руб./кг по данным ГБУ КК "Кубанский сельскохозяйственный ИКЦ"



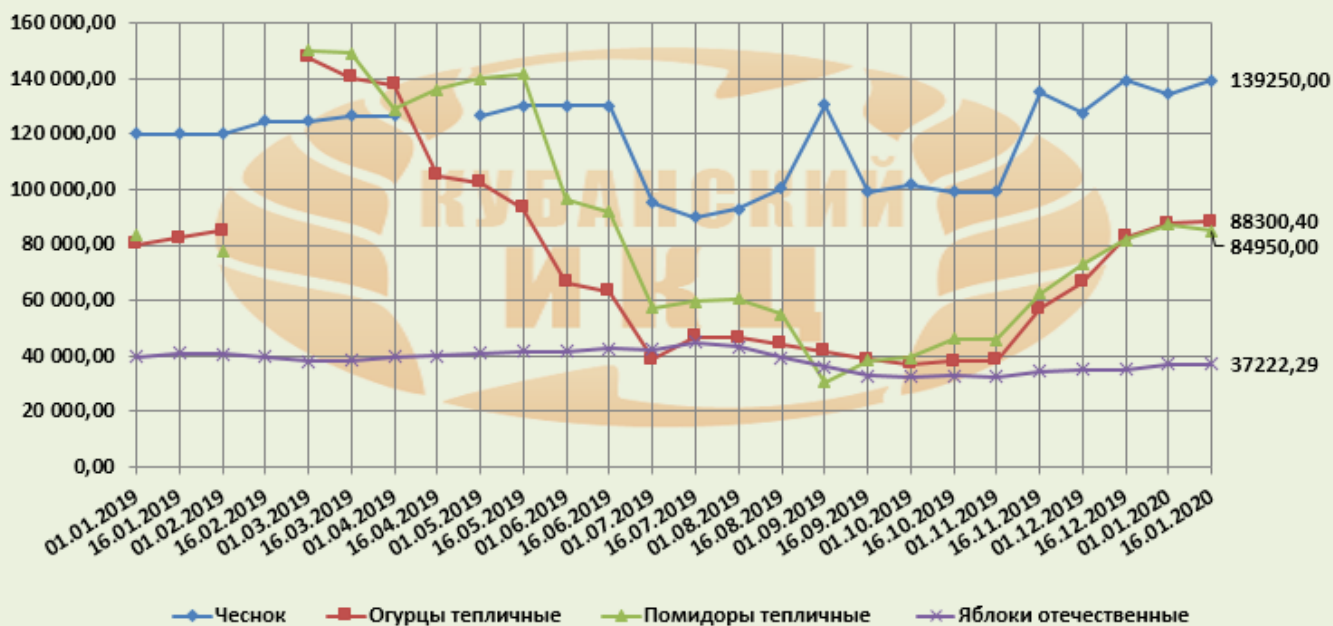
Средние цены производителей на реализованную сельскохозяйственную продукцию в Краснодарском крае, руб./т (данные ГБУ КК Кубанский сельскохозяйственный ИКЦ»)

	16.11.2019	01.12.2019	16.12.2019	01.01.2020	16.01.2020	изменение за месяц, %	изменение к 16.01.2019, %
Картофель продовольственный	15 700,00	16 785,71	18 357,14	18250,00	18591,67	↑ 1,28	↓ -1,98
Свекла столовая	14 500,00	15 000,00	15 000,00	15000,00	16166,67	↑ 7,78	↓ -10,16
Морковь столовая	16 333,33	17 313,33	19 710,00	20282,50	20162,50	↑ 2,30	↓ -5,58
Капуста белокочанная	14 916,67	15 960,83	18 110,00	20647,50	21177,50	↑ 16,94	↑ 0,85
Лук репчатый	18 000,00	18 720,00	19 645,00	19850,00	20187,50	↑ 2,76	↑ 9,12
Чеснок	135 000,00	127 500,00	139 250,00	134250,00	139250,00	→ 0,00	↑ 16,04
Огурцы тепличные	56 945,71	66 500,00	82 875,00	87666,67	88300,40	↑ 6,55	↑ 7,03
Помидоры тепличные	62 677,14	72 940,00	81 777,14	87333,33	84950,00	↑ 3,88	
Яблоки отечественные	34 610,00	35 009,43	35 258,55	37178,92	37222,29	↑ 5,57	↓ -9,32

Динамика средних цен сельхозпроизводителей на реализованную продукцию в 2019 году, руб./тн (данные ГБУ КК "Кубанский сельскохозяйственный ИКЦ")



Динамика средних цен сельхозпроизводителей на реализованную продукцию в 2019 году, руб./тн (данные ГБУ КК "Кубанский сельскохозяйственный ИКЦ")



Еженедельные средние потребительские цены на овощи в ЮФО и СКФО, руб./кг на 27 января 2020 г.

Наименование региона	Картофель	Капуста белокочанная свежая	Лук репчатый	Морковь	Огурцы свежие	Помидоры свежие	Яблоки
Южный федеральный округ	24,26	21,44	23,96	23,13	137,87	130,61	74,07
Республика Адыгея	25,64	24,07	24,58	24,86	120,02	113,11	64,06
Республика Калмыкия	22,69	22,43	24,71	23,58	134,11	139,22	77,31
Республика Крым	26,91	20,89	25,55	22,99	107,53	149,96	71,85
<i>Краснодарский край</i>	<i>27,29</i>	<i>24,10</i>	<i>26,81</i>	<i>26,23</i>	<i>149,45</i>	<i>131,29</i>	<i>76,72</i>
Астраханская область	22,78	21,28	21,37	20,56	115,46	106,48	81,13
Волгоградская область	19,74	17,61	19,09	17,44	132,32	117,23	72,86
Ростовская область	23,81	20,87	23,84	23,27	140,71	125,88	70,44
Северо-Кавказский федеральный округ	23,47	21,92	23,18	24,07	119,31	128,39	75,41
Республика Дагестан	23,69	22,19	22,59	24,00	101,32	125,12	70,09
Республика Ингушетия	24,83	24,06	24,61	26,89	134,76	145,88	79,28
Кабардино-Балкарская Республика	20,74	20,67	21,06	20,56	146,05	131,47	73,44
Карачаево-Черкесская Республика	24,95	20,57	24,32	25,92	153,06	132,96	79,26
Республика Северная Осетия - Алания	19,78	19,44	22,00	20,04	140,99	135,28	74,10
Чеченская Республика	24,18	22,52	23,60	27,89	123,63	132,51	79,00
Ставропольский край	23,84	21,94	24,46	22,85	116,73	122,69	79,71
изменение ЮФО к СКФО, %	↑ 3,37	↓ -2,19	↑ 3,36	↓ -3,91	↑ 15,56	↑ 1,73	↓ -1,78

Информация подготовлена отделом информационно-аналитическим
ГБУ КК «Кубанский сельскохозяйственный ИКЦ»