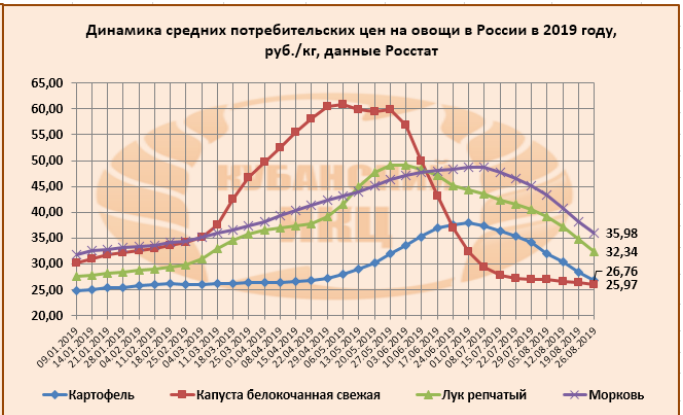
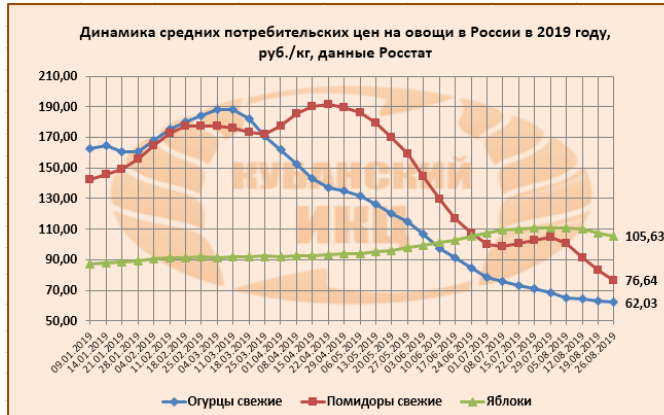


ЦЕНЫ НА ОВОЩИ И ФРУКТЫ В КРАСНОДАРСКОМ КРАЕ ПО СОСТОЯНИЮ НА 02.09.2019

Средние потребительские цены на овощи в Краснодарском крае, руб./кг (данные Росстат)

| Наименование продукции | 29.07.2019 | 05.08.2019 | 12.08.2019 | 19.08.2019 | 26.08.2019 | изменения, % за неделю | изменения, % в начале года | изменения, % на аналогичную дату 2018г |
|-----------------------------|------------|------------|------------|------------|------------|------------------------|----------------------------|--|
| Картофель | 34,12 | 32,06 | 30,33 | 28,32 | 26,76 | ↓ -5,51 | ↑ 7,73 | ↓ -0,45 |
| Капуста белокочанная свежая | 27,01 | 27,02 | 26,68 | 26,38 | 25,97 | ↓ -1,55 | ↓ -14,09 | ↑ 10,09 |
| Лук репчатый | 40,50 | 39,07 | 37,10 | 34,75 | 32,34 | ↓ -6,94 | ↑ 17,09 | ↑ 19,87 |
| Морковь | 45,09 | 43,28 | 40,84 | 38,13 | 35,98 | ↓ -5,64 | ↑ 12,83 | ↓ -19,15 |
| Огурцы свежие | 68,18 | 65,38 | 64,19 | 62,90 | 62,03 | ↓ -1,38 | ↓ -61,83 | ↑ 18,13 |
| Помидоры свежие | 104,82 | 100,38 | 91,13 | 83,19 | 76,64 | ↓ -7,87 | ↓ -46,19 | ↑ 14,70 |
| Яблоки | 111,09 | 111,12 | 110,03 | 107,50 | 105,63 | ↓ -1,74 | ↑ 21,05 | ↑ 0,09 |



Средние потребительских цен на овощи в Краснодарском крае, руб./кг (данные РЭК)

| Наименование товара | 31.07.2019 | 07.08.2019 | 14.08.2019 | 21.08.2019 | 28.08.2019 | изменения, % за неделю | изменения, % к началу года | изменения, % на аналогичную дату 2018г |
|----------------------|------------|------------|------------|------------|------------|------------------------|----------------------------|--|
| картофель | 30,69 | 29,73 | 29,15 | 28,36 | 27,72 | ↓ -2,26 | ↑ 0,26 | ↑ 3,02 |
| капуста белокочанная | 28,60 | 27,68 | 27,54 | 27,37 | 27,21 | ↓ -0,57 | ↓ -11,13 | ↑ 0,86 |
| лук репчатый | 34,37 | 33,41 | 32,22 | 30,92 | 29,66 | ↓ -4,05 | ↑ 9,10 | ↑ 17,91 |
| морковь столовая | 37,80 | 36,02 | 34,70 | 33,51 | 32,23 | ↓ -3,80 | ↑ 0,29 | ↓ -15,15 |
| яблоки отечественные | 67,72 | 66,86 | 64,98 | 63,73 | 62,14 | ↓ -2,49 | ↑ 6,48 | ↑ 3,45 |

Средние оптово-отпускные цены на овощи в Краснодарском крае в 2019г (данные РЭК)

| Овощи свежие и картофель | 01.03.2019 | 01.04.2019 | 01.05.2019 | 01.06.2019 | 01.07.2019 | 01.08.2019 | изменения к предыдущему у месяцу, % | изменения к аналогичному периоду 2018 года, % |
|--------------------------|------------|------------|------------|------------|------------|------------|-------------------------------------|---|
| Картофель | 23,70 | 24,60 | 24,60 | 25,30 | 23,80 | 23,50 | ↓ -1,26 | ↓ -0,84 |
| Капуста белокочанная | 24,70 | 35,20 | 42,90 | 42,90 | 25,90 | 25,60 | ↓ -1,16 | ↑ 26,73 |
| Капуста цветная | 108,70 | 112,10 | 107,30 | 75,20 | 42,80 | 44,10 | ↑ 3,04 | ↓ -6,57 |
| Лук репчатый | 22,40 | 23,60 | 28,10 | 28,30 | 28,20 | 27,50 | ↓ -2,48 | ↑ 33,50 |
| Лук зеленый | 180,40 | 183,60 | 183,50 | 182,20 | 191,30 | 185,90 | ↓ -2,82 | ↑ 23,03 |
| Чеснок | 131,50 | 132,80 | 132,50 | 131,30 | 121,20 | 120,40 | ↓ -0,66 | ↓ -4,37 |
| Морковь | 27,90 | 27,70 | 32,10 | 31,70 | 28,60 | 29,00 | ↑ 1,40 | ↓ -8,52 |
| Свёкла столовая | 27,60 | 28,40 | 28,20 | 29,00 | 31,00 | 30,20 | ↓ -2,58 | ↑ 9,42 |
| Огурцы | 111,70 | 114,40 | 108,30 | 72,80 | 38,10 | 36,30 | ↓ -4,72 | ↓ -1,36 |
| Помидоры | 118,10 | 120,60 | 122,30 | 106,30 | 53,50 | 54,40 | ↑ 1,68 | ↑ 10,34 |
| Кабачки | - | 131,50 | 95,30 | 55,60 | 29,00 | 28,60 | ↓ -1,38 | ↓ -9,21 |
| Баклажаны | - | - | 139,50 | 114,50 | 66,00 | 42,40 | ↓ -35,76 | ↓ -5,36 |
| Перец сладкий | 121,00 | 134,60 | 140,20 | 132,40 | 81,10 | 52,70 | ↓ -35,02 | ↓ -12,31 |
| Редька | 35,70 | 36,90 | 37,10 | 37,20 | 30,60 | 30,60 | 0,00 | ↓ -17,96 |
| Зелень (петрушка) | 184,70 | 190,80 | 188,50 | 172,50 | 175,40 | 178,80 | ↑ 1,94 | ↑ 26,54 |
| Зелень (укроп) | 185,20 | 194,20 | 195,20 | 173,40 | 180,60 | 184,50 | ↑ 2,16 | ↑ 28,93 |
| Яблоки отечественные | 51,70 | 51,80 | 48,80 | 49,10 | 53,00 | 53,40 | ↑ 0,75 | ↓ -15,77 |


Средние оптово-отпускные цены на фрукты в Краснодарском крае в 2019г (данные РЭК)

| Плоды свежие | 01.01.2019 | 01.02.2019 | 01.03.2019 | 01.04.2019 | 01.05.2019 | 01.06.2019 | 01.07.2019 | 01.08.2019 |
|----------------------|------------|------------|------------|------------|------------|------------|------------|------------|
| Яблоки отечественные | 51,0 | 50,2 | 51,7 | 51,8 | 48,8 | 49,1 | 53,0 | 53,40 |
| Груши отечественные | 70,6 | 72,4 | 68,4 | 80,3 | 80,8 | 77,5 | 65,7 | 69,40 |
| Апельсины | 73,3 | 74,1 | 72,3 | 74,1 | 72,0 | 72,9 | 75,8 | 74,50 |
| Лимон | 106,0 | 107,2 | 104,0 | 99,6 | 100,6 | 108,5 | 110,5 | 111,60 |
| Киви | 113,9 | 114,6 | 105,3 | 105,3 | 97,8 | 96,6 | 100,2 | 113,50 |
| Бананы | 59,8 | 61,3 | 63,5 | 60,0 | 61,9 | 63,4 | 65,7 | 66,50 |
| Мандарины | 64,5 | 64,1 | 65,9 | 67,4 | 65,3 | 65,6 | 80,0 | 78,30 |


Средние потребительские цены на продовольственные товары в обследуемых городах Краснодарского края на 26 августа 2019 года (данные Крайстат)

| Наименование | Краснодарский край | Краснодар | Армавир | Ейск | Новороссийск | Сочи | Туапсе |
|-----------------------------|--------------------|-----------|---------|-------|--------------|--------|--------|
| Картофель | 29,38 | 27,51 | 26,49 | 31,01 | 35,73 | 33,86 | 27,62 |
| Капуста белокочанная свежая | 26,87 | 25,56 | 25,94 | 27,07 | 27,20 | 37,92 | 23,60 |
| Лук репчатый | 30,30 | 30,06 | 23,33 | 30,36 | 37,07 | 40,84 | 27,50 |
| Морковь | 32,72 | 31,26 | 26,44 | 33,95 | 41,76 | 41,33 | 29,91 |
| Огурцы свежие | 58,02 | 58,77 | 49,30 | 51,11 | 59,67 | 89,30 | 52,55 |
| Помидоры свежие | 65,73 | 60,86 | 54,73 | 58,64 | 79,46 | 94,63 | 67,47 |
| Яблоки | 86,58 | 92,06 | 73,07 | 82,53 | 83,35 | 120,64 | 77,24 |

Средние цены потребителей на овощи и яблоки, руб./кг (данные ГБУ КК «Кубанский с/х ИКЦ»)

|  | 16.06.2019 | 01.07.2019 | 16.07.2019 | 01.08.2019 | 16.08.2019 | изменение за месяц, % | изменение к 01.08.2018, % |
|---|------------|------------|------------|------------|------------|-----------------------|---------------------------|
| Картофель | 30,40 | 29,93 | 31,65 | 31,02 | 30,23 | ↓ -4,51 | ↑ 7,95 |
| Свекла столовая | 31,03 | 31,19 | 30,22 | 29,61 | 28,48 | ↓ -5,75 | ↓ -0,42 |
| Морковь столовая | 33,96 | 33,89 | 33,72 | 33,68 | 31,42 | ↓ -6,81 | ↓ -3,61 |
| Капуста белокочанная | 39,85 | 32,27 | 30,39 | 29,48 | 29,27 | ↓ -3,70 | ↑ 20,93 |
| Лук репчатый | 33,07 | 31,90 | 33,12 | 32,04 | 29,95 | ↓ -9,57 | ↑ 19,80 |
| Чеснок | 166,43 | 156,73 | 152,83 | 152,81 | 145,28 | ↓ -4,94 | ↓ -8,40 |
| Огурцы тепличные | 75,00 | 55,27 | 54,02 | 52,46 | 48,00 | ↓ -11,15 | ↑ 18,81 |
| Томаты тепличные | 109,64 | 73,87 | 75,50 | 74,81 | 63,50 | ↓ -15,89 | ↑ 28,54 |
| Яблоки отечественные | 58,30 | 63,59 | 60,40 | 61,82 | 55,31 | ↓ -8,42 | ↑ 0,38 |

Средние цены производителей на реализованные овощи и яблоки, руб./тн (данные ГБУ КК «Кубанский с/х ИКЦ»)

|  | 16.06.2019 | 01.07.2019 | 16.07.2019 | 01.08.2019 | 16.08.2019 | изменение за месяц, % | изменение к 01.08.2018, % |
|---|------------|------------|------------|------------|------------|-----------------------|---------------------------|
| Картофель продовольственный | 22 500,00 | 21 714,29 | 20 428,57 | 20 312,50 | 19 312,50 | ↓ -5,46 | ↑ 9,02 |
| Свекла столовая | 23 025,00 | 20 500,00 | 20 400,00 | 20 166,67 | 15 416,67 | ↓ -24,43 | ↑ 3,12 |
| Морковь столовая | 25 050,00 | 23 333,33 | 22 666,67 | 22 400,00 | 21 250,00 | ↓ -6,25 | ↑ 16,44 |
| Капуста белокочанная | 28 875,00 | 23 833,33 | 23 875,00 | 23 500,00 | 21 750,00 | ↓ -8,90 | ↑ 30,50 |
| Лук репчатый | 24 500,00 | 23 000,00 | 22 700,00 | 22 083,33 | 21 500,00 | ↓ -5,29 | ↑ 43,33 |
| Чеснок | 130 000,00 | 95 000,00 | 90 000,00 | 92 750,00 | 100 250,00 | ↑ 11,39 | |
| Огурцы тепличные | 63 214,29 | 38 625,00 | 47 025,38 | 46 402,50 | 44 350,00 | ↓ -5,69 | ↑ 97,11 |
| Помидоры тепличные | 91 833,33 | 57 437,50 | 59 501,43 | 60 660,40 | 55 137,50 | ↓ -7,33 | ↑ 32,86 |
| Яблоки отечественные | 42 750,00 | 42 213,33 | 45 031,43 | 43 285,71 | 39 481,77 | ↓ -12,32 | ↓ -0,05 |



Информация подготовлена отделом информационно-аналитическим ГБУ КК «Кубанский сельскохозяйственный ИКЦ»