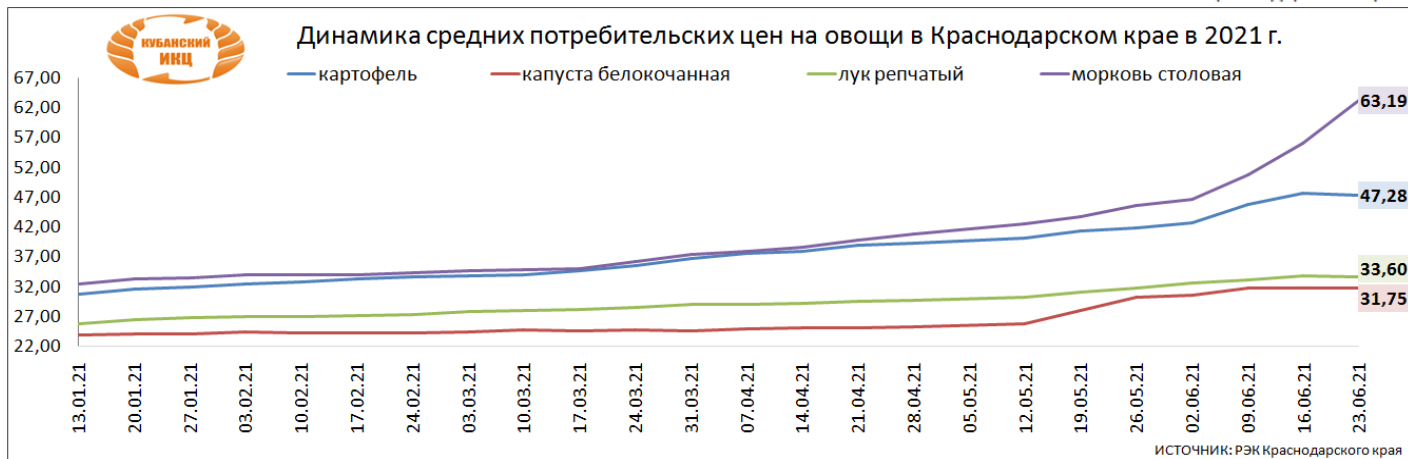


ЦЕНЫ НА ОВОЩИ И ФРУКТЫ В КРАСНОДАРСКОМ КРАЕ ПО СОСТОЯНИЮ НА 02.07.2021 ГОДА

Среднекраевые розничные цены на основные овощи и фрукты, руб./кг.

Наименование товара	02.06.21	09.06.21	16.06.21	23.06.21	изменения за неделю, %	изменения к началу года, %	изменения на аналог. дату 2020, %
картофель	42,76	45,74	47,63	47,28	↓ -0,7	↑ 53,7	↑ 35,2
капуста белокочанная	30,62	31,79	31,68	31,75	↑ 0,2	↑ 33,2	↑ 29,7
лук репчатый	32,58	33,20	33,81	33,60	↓ -0,6	↑ 30,2	↓ -3,5
морковь столовая	46,55	50,74	56,07	63,19	↑ 12,7	↑ 94,5	↑ 92,2
яблоки отечественные	77,02	77,46	77,88	78,18	↑ 0,4	↑ 11,4	↓ -9,3

РЭК Краснодарского края



Средние потребительские цены на овощи и фрукты в городах Краснодарского края на 28.06.2021 г.

	Краснодарский край	Краснодар	Армавир	Ейск	Новороссийск	Сочи	Туапсе
Картофель	61,14	60,38	62,01	62,60	55,23	68,97	61,21
Капуста белокочанная свежая	37,16	38,25	31,72	33,50	35,78	49,58	38,45
Лук репчатый	37,46	39,03	37,48	37,00	37,03	40,04	31,85
Морковь	98,65	101,91	104,50	99,59	76,27	112,54	93,94
Огурцы свежие	74,92	80,47	48,96	56,74	79,82	114,92	82,23
Помидоры свежие	105,18	111,42	97,07	95,30	102,50	129,99	93,77
Яблоки	103,44	112,87	88,19	92,90	104,67	124,88	93,53

ИСТОЧНИК: КРАЙСТАТ

Уровни потребительских цен на овощи в Краснодарском крае, руб./кг

Наименование товара	Розничные цены 16.06.2021			Розничные цены 23.06.2021			рост средней цены за неделю, %
	Среднекраевые	Минимальные	Максимальные	Среднекраевые	Минимальные	Максимальные	
Картофель	47,63	26,00	75,75	47,28	30,00	68,75	99,3
Капуста белокочанная свежая	31,68	18,30	50,00	31,75	18,30	45,00	100,2
Лук репчатый	33,81	25,00	45,00	33,60	25,00	45,00	99,4
Морковь	56,07	30,00	95,00	63,19	32,00	108,00	112,7
Яблоки отечественные	77,88	55,00	95,59	78,18	50,00	96,20	100,4

ИСТОЧНИК: РЭК Краснодарского края

Мониторинг цен оптовых (мелкий опт) на овощи в Краснодарском крае, руб./кг в 2021 г.

Овощи свежие и картофель	01.02.2021	01.03.2021	01.04.2021	01.05.2021	01.06.2021	изменения к предыдущему месяцу, %	изменения к соотв. периоду 2020 г., %
Картофель	22,50	24,60	26,60	27,10	28,10	↑ 3,7	↑ 15,2
Капуста белокочанная	19,70	19,90	21,00	21,00	20,40	↓ -2,9	↓ -11,7
Капуста цветная	66,80	117,00	94,50	88,90	82,00	↓ -7,8	↑ 12,5
Лук репчатый	20,40	20,30	22,10	21,70	23,00	↑ 6,0	↓ -14,8
Лук зеленый	171,40	183,10	186,20	181,30	179,70	↓ -0,9	↑ 8,8
Чеснок	144,40	142,40	153,00	143,70	147,40	↑ 2,6	↓ -16,3
Морковь	26,30	27,30	27,40	28,00	28,10	↑ 0,4	↑ 15,6
Свёкла столовая	24,50	25,80	26,90	29,00	29,60	↑ 2,1	↑ 16,5
Огурцы	85,50	124,50	115,70	114,00	100,00	↓ -12,3	↑ 25,9
Помидоры	95,20	112,40	116,40	119,20	109,80	↓ -7,9	↑ 5,8
Кабачки	92,50	103,80	110,50	102,70	59,80	↓ -41,8	↓ -19,4
Баклажаны	117,50	-	111,70	109,40	118,80	↑ 8,6	↓ -6,5
Перец сладкий	132,30	165,20	169,10	172,80	171,70	↓ -0,6	↑ 18,1
Редька	50,30	-	42,20	48,30	38,50	↓ -20,3	-
Зелень (петрушка)	173,30	185,30	188,00	192,50	195,50	↑ 1,6	↑ 19,9
Зелень (укроп)	173,30	184,10	187,30	189,60	194,80	↑ 2,7	↑ 17,2

РЭК

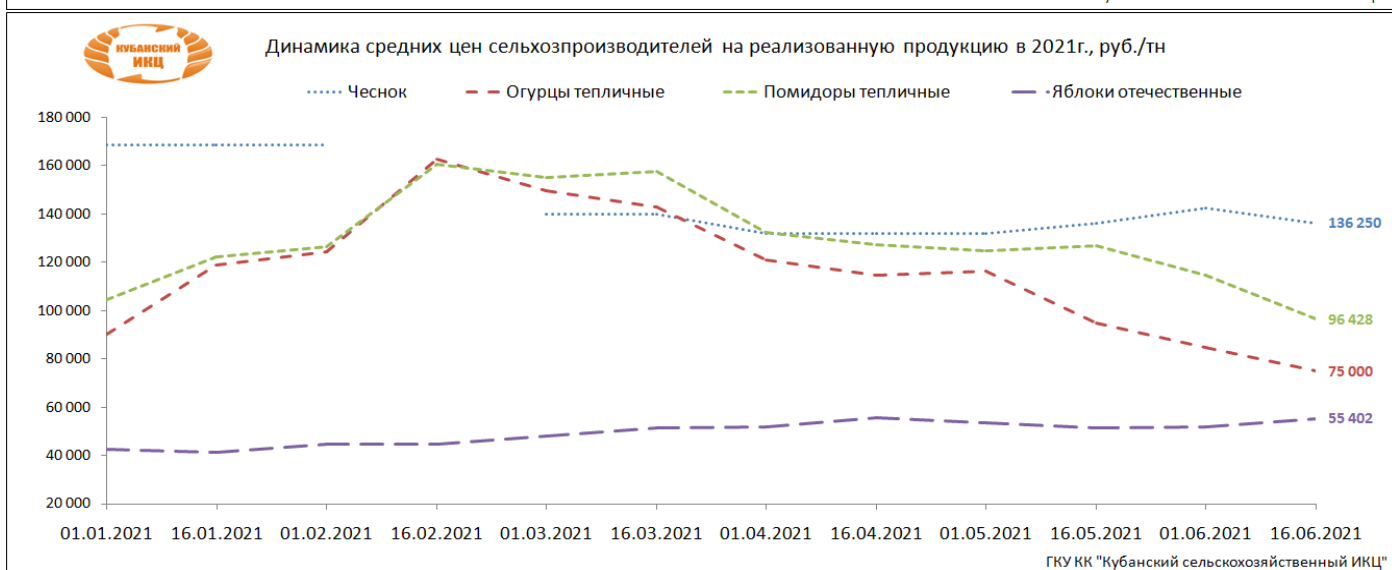
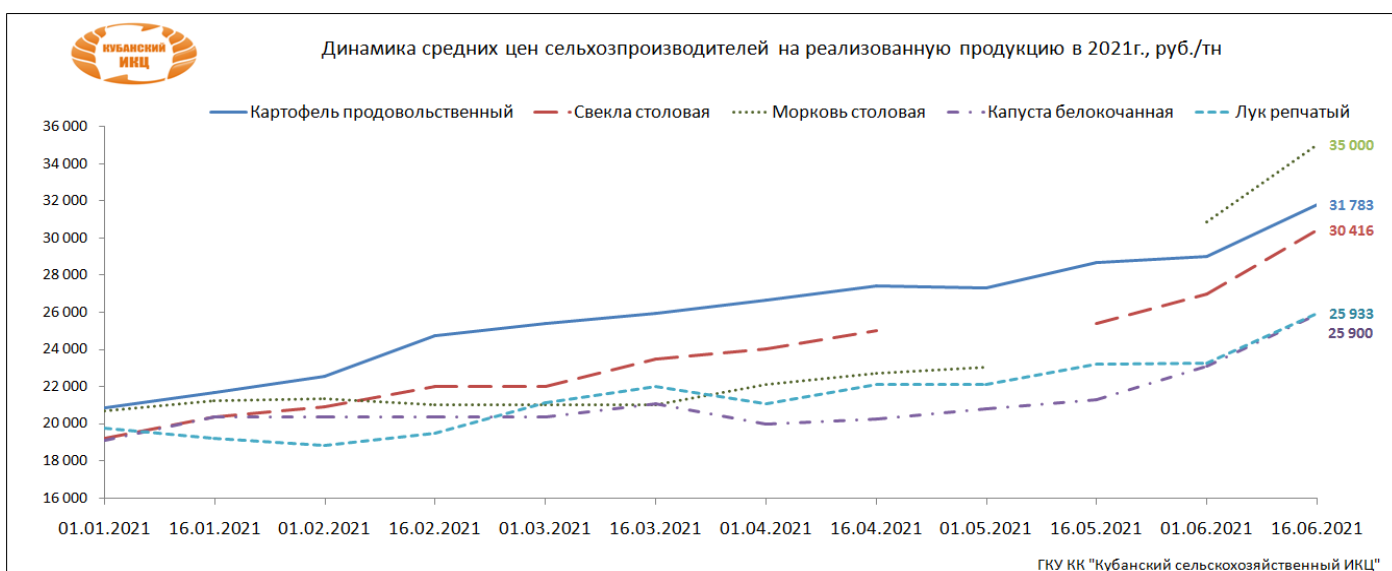
Мониторинг цен оптовых (мелкий опт) на фрукты в Краснодарском крае, руб./кг в 2021г.

Плоды свежие	01.02.2021	01.03.2021	01.04.2021	01.05.2021	01.06.2021	изменения к предыдущему месяцу, %	изменения к соотв. периоду 2020 г., %
Яблоки отечественные	53,80	57,70	60,20	60,60	61,30	↑ 1,2	↑ 9,5
Груши отечественные	-	-	-	-	103,40		↑ 19,1
Апельсины	77,30	73,70	75,10	75,60	76,30	↑ 0,9	↑ 6,4
Лимон	93,30	93,40	96,50	95,40	95,20	↓ -0,2	↓ -34,3
Киви	91,40	97,70	98,20	94,50	93,00	↓ -1,6	↓ -6,0
Бананы	59,70	65,20	63,20	62,40	61,60	↓ -1,3	↓ -3,0
Мандарины	72,80	70,50	73,60	76,80	76,60	↓ -0,3	↓ -3,2

РЭК

Средние цены реализации на овощи сельхозпроизводителей, руб./т
(данные ГКУ КК "Кубанский сельскохозяйственный ИКЦ")

Наименование продукции	16.04.2021	01.05.2021	16.05.2021	01.06.2021	16.06.2021	изменение за месяц, %	изменение к 2020 году, %
Картофель продовольственный	27 440	27 300	28 700	29 000	31 783	↑ 11%	↑ 46%
Свекла столовая	25 000		25 416	27 000	30 416	↑ 20%	↑ 73%
Морковь столовая	22 733	23 067		30 867	35 000		↑ 77%
Капуста белокочанная	20 266	20 800	21 318	23 100	25 900	↑ 21%	↑ 58%
Лук репчатый	22 100	22 100	23 200	23 267	25 933	↑ 12%	↑ 11%
Чеснок	132 000	132 000	136 000	142 500	136 250	↑ 0%	
Огурцы тепличные	114 787	116 173	94 990	84 583	75 000	↓ -21%	↑ 24%
Помидоры тепличные	127 074	124 584	126 858	114 571	96 428	↓ -24%	↑ 15%
Яблоки отечественные	55 812	53 406	51 221	51 634	55 402	↑ 8%	↑ 21%



Информация подготовлена отделом информационно-аналитическим
ГКУ КК «Кубанский сельскохозяйственный информационно-консультационный центр»

Информация предоставляется «как есть» и только для информационных целей, не для торговых целей или консультаций, и публикуется с задержкой.