

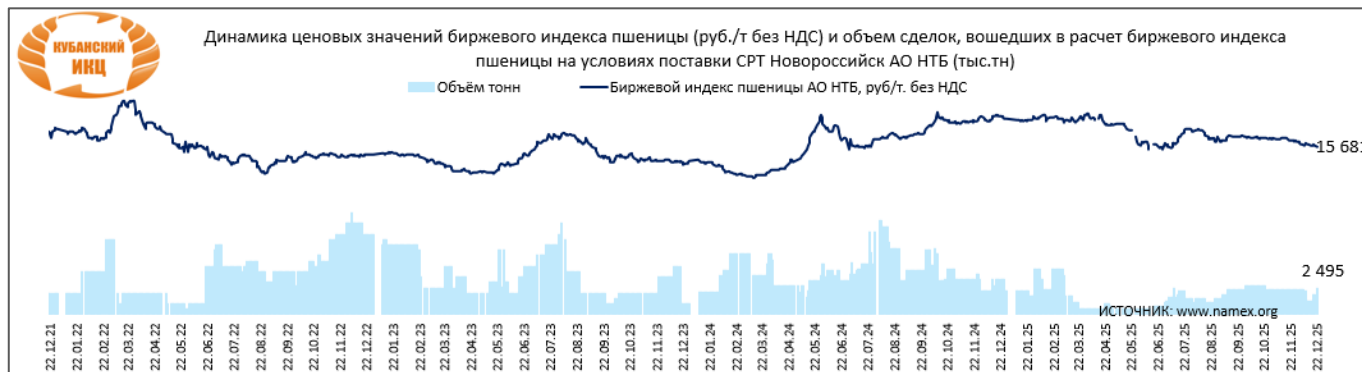
ОБЗОР МИРОВОГО И РОССИЙСКОГО РЫНКОВ ЗЕРНОВЫХ ПО СОСТОЯНИЮ НА 23.12.2025 ГОДА

ПРИНЦИПЫ РАСЧЕТА БИРЖЕВОГО ИНДЕКСА ПШЕНИЦЫ АО НТБ:

Биржевой индекс пшеницы (далее - Индекс) рассчитывается АО НТБ (далее - Биржа) и отражает стоимость тонны пшеницы с поставкой на базисе СРТ Новороссийск, определяемую по итогам торговой сессии на товарных аукционах АО НТБ. Расчет Индекса осуществляется каждый рабочий день. Методика и значения Индекса раскрываются на сайте Биржи.

Биржевой индекс пшеницы АО НТБ

| Наименование индекса | Дата расчета | Значение индекса руб./т. без НДС | Объем, тонн |
|--|--------------|----------------------------------|-------------|
| Биржевой индекс пшеницы на условиях поставки СРТ Новороссийск АО НТБ | 22.12.2025 | 15 681 | 2 495 |



ВНЕБИРЖЕВОЙ ЭКСПОРТНЫЙ ИНДЕКС ПОДСОЛНЕЧНОГО МАСЛА И ПОДСОЛНЕЧНОГО ШРОТА АО НТБ

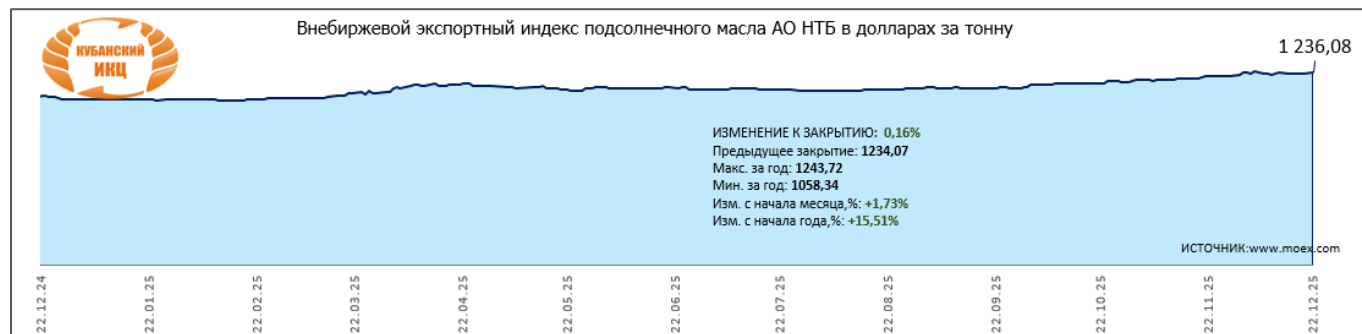
Значения индексов определяются в долларах США за тонну и округляются с точностью до центов по правилам математического округления.

Расчет индексов осуществляется один раз в день каждый рабочий день с 15 апреля 2022 года.

Значения индексов рассчитываются как средневзвешенная по объему цена внебиржевых договоров, включенных в расчет Индекса.

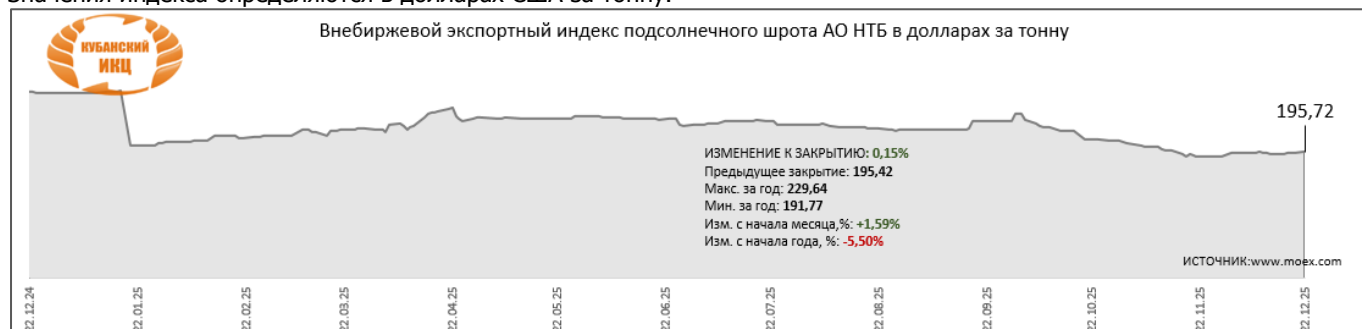
Внебиржевой экспортный индекс подсолнечного масла АО НТБ рассчитывается (SOEXP) на основании предоставленной АО НТБ информации о внебиржевых договорах с сырым нерафинированным подсолнечным маслом, маслом подсолнечным нерафинированным высший сорт (наливом), маслом подсолнечным нерафинированным первый сорт (наливом), маслом подсолнечным нерафинированным для промышленной переработки.

Значения индекса определяются в долларах США за тонну.



Внебиржевой экспортный индекс подсолнечного шрота АО НТБ рассчитывается (SMEXP) на основании предоставленной АО НТБ информации о внебиржевых договорах с подсолнечным шротом.

Значения индекса определяются в долларах США за тонну.



ЦЕНОВЫЕ ИНДЕКСЫ НА ЗЕРНОВЫЕ В РОССИИ

Ценовой индекс пшеницы (WHFOB) рассчитывается на основании предоставленной АО НТБ информации о внебиржевых договорах с поставкой на условиях FOB глубоководные порты Черного моря.

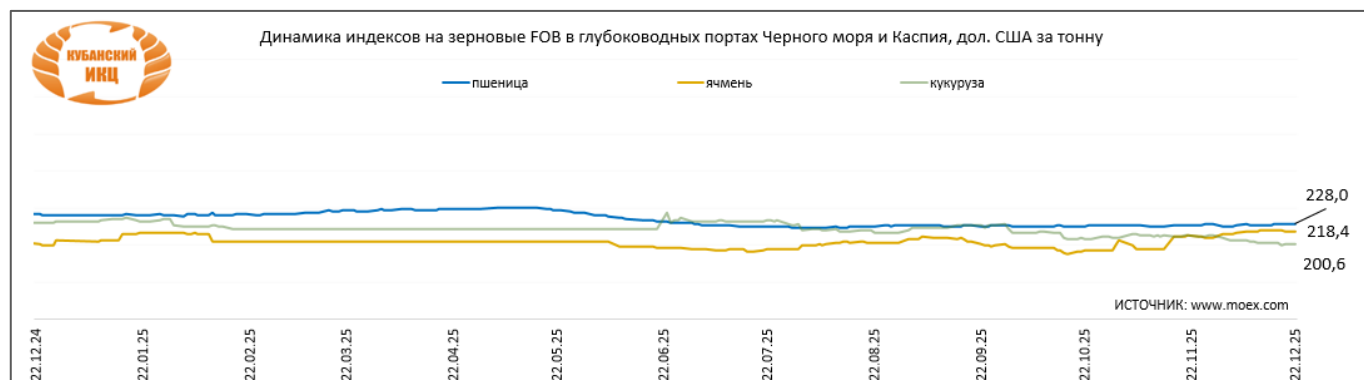
Значения индекса определяются в долларах США за тонну.

Ценовой индекс ячменя (BRFOB) рассчитывается на основании предоставленной АО НТБ информации о внебиржевых договорах с поставкой на условиях FOB регион Черного моря и Каспия.

Значения индекса определяются в долларах США за тонну.

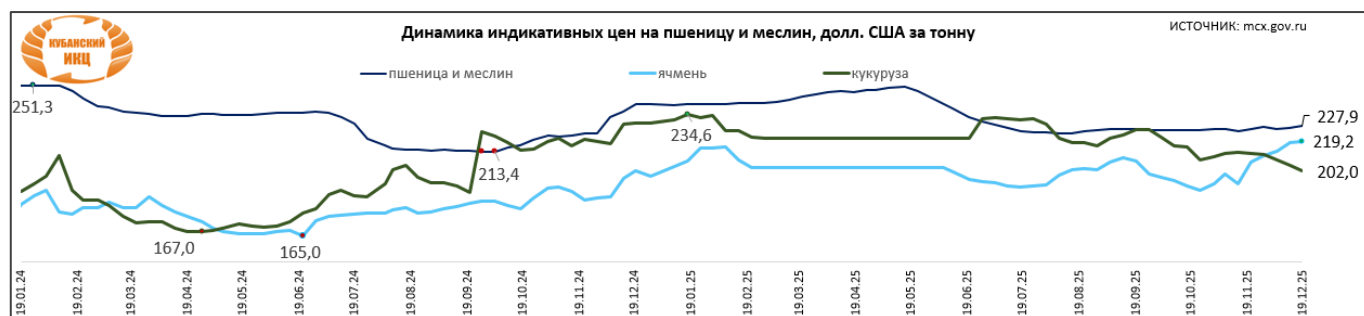
Ценовой индекс кукурузы (CRFOB) рассчитывается на основании предоставленной АО НТБ информации о внебиржевых договорах с поставкой на условиях FOB регион Черного моря и Каспия.

Значения индекса определяются в долларах США за тонну.



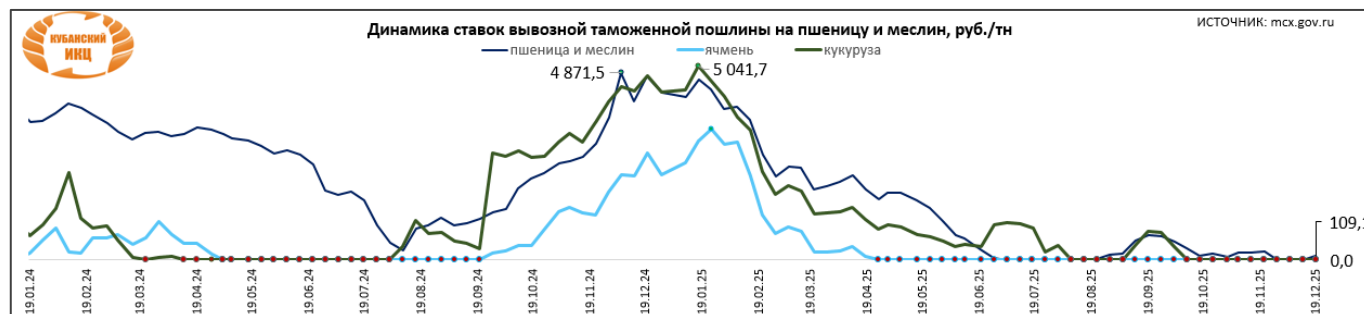
Динамика индикативных цен на зерновые, долл. США

| продукция | 02.04.2021 | 21.11.2025 | 28.11.2025 | 05.12.2025 | 12.12.2025 | 19.12.2025 | изменение за неделю, (+/-) долл. США за тн | % изменения к 02.04.21 |
|------------------|------------|------------|------------|------------|------------|------------|--|------------------------|
| пшеница и меслин | 281,8 | 226,4 | 227,3 | 226,1 | 227,1 | 227,9 | ↑ 0,8 | ↓ -19,1 |
| ячмень | 238,9 | 207,4 | 210,8 | 213,6 | 218,2 | 219,2 | ↑ 1,0 | ↑ -8,2 |
| кукуруза | 242,6 | 212,2 | 211,8 | 208,5 | 205,5 | 202,0 | ↓ -3,5 | ↓ -16,7 |

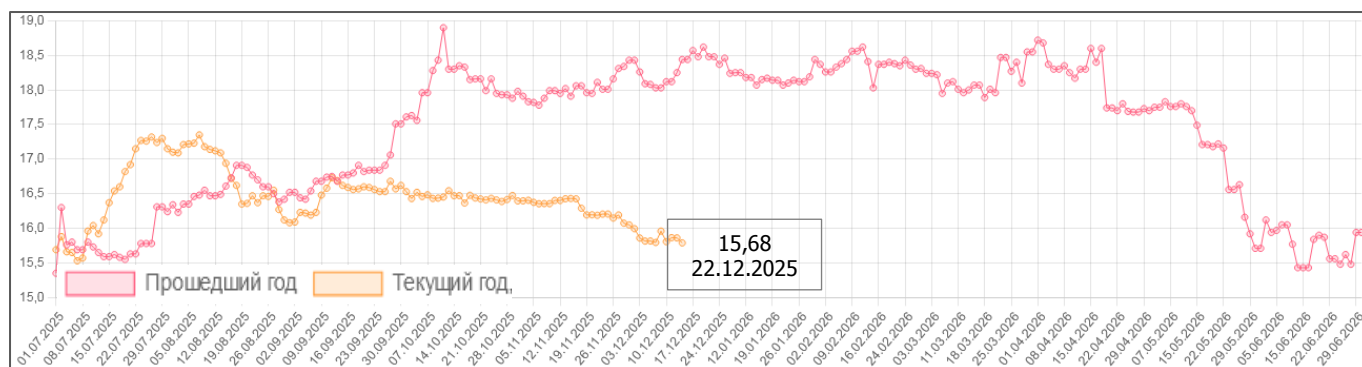


Динамика ставок вывозной таможенной пошлины на зерновые, руб. РФ

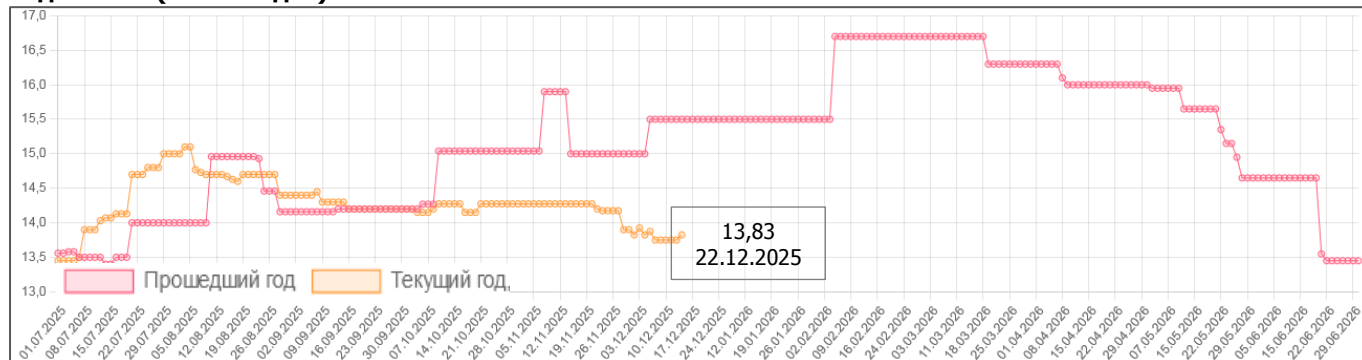
| продукция | 01.07.2022 | 21.11.2025 | 28.11.2025 | 05.12.2025 | 12.12.2025 | 19.12.2025 | изменение за неделю, (+/-) руб. за тн | % изменения к 01.07.22 |
|------------------|------------|------------|------------|------------|------------|------------|---------------------------------------|------------------------|
| пшеница и меслин | 4 635,0 | 232,3 | 8,9 | 0,0 | 0,0 | 109,1 | ↑ 109,1 | ↑ -97,6 |
| ячмень | 3 337,6 | 0,0 | 0,0 | 0,0 | 0,0 | 0,0 | ↓ 0,0 | ↓ -100,0 |
| кукуруза | 2 196,4 | 0,0 | 0,0 | 0,0 | 0,0 | 0,0 | ↓ 0,0 | ↓ -100,0 |



Индексы закупочных цена на пшеницу 12,5% на базисе CPT на базисе CPT морские порты Азово-Черноморского бассейна тыс. руб./тн, без НДС*: индекс NAMEX Wheat CPT Novo (глубокая вода)



индекс СРТ (мелководье)



ИСТОЧНИК: <https://rusgrain.org/about/>

*Источником информации о значении Биржевого индекса пшеницы на условиях поставки СРТ Новороссийск являются данные АО НТБ

НОВОСТИ РОССИЙСКОГО РЫНКА ЗЕРНОВЫХ

Лут: сбор зерна в России в бункерном весе превысил 147 млн тонн

Сбор зерна в России в бункерном весе к настоящему времени превысил 147 млн тонн, сообщила 18 декабря на заседании правительства министр сельского хозяйства Оксана Лут, передает "Интерфакс".

Зерновые и зернобобовые культуры обмолочены с 97,5% площадей.

В чистом весе с учетом новых территорий сбор зерна, заявил на заседании глава правительства Михаил Мишустин, **составит 137 млн тонн, в том числе 90 млн тонн пшеницы.**

Министр также сообщила, что качество зерна в 2025 году выше прошлогоднего, около 40% пшеницы относится к 1-3 классам.

"Несмотря на различные погодные аномалии, с которыми аграрии столкнулись в этом году, в целом отрасль выполнила поставленные задачи по обеспечению страны необходимой продукцией", - констатировала Лут.

По ее словам, урожай зерна в 2025 году станет одним из лучших в новейшей истории и позволит не только полностью обеспечить внутренние потребности, но и сохранить значительный экспортный потенциал.

Сбор зернобобовых в этом году ожидается на рекордном уровне - 7,3 млн тонн, продолжила Лут. Кроме того, по предварительным прогнозам, сбор масличных составит порядка 31,7 млн тонн, что соответствует рекордному показателю прошлого года. Ожидаются исторические максимумы по сое и рапсу. Урожай сахарной свеклы превысит 48 млн тонн, картофеля в организованном секторе - составит более 8 млн тонн, овощей - около 7,6 млн тонн. Ожидается также рекордный урожай плодов и ягод - порядка 2,1 млн тонн.

"Пока в основных регионах-производителях плодово-ягодных культур складываются благоприятные погодные условия для перезимовки промышленных садов", - подчеркнула глава Минсельхоза.

Сев озимых культур проведен на площади почти 20 млн га, что соответствует уровню прошлого года и прогнозной структуре, сообщила Лут. В ходе посевной особое внимание было уделено использованию семян отечественной селекции. Самообеспеченность семенами планомерно повышается с 2021 года, особенно заметный прогресс наблюдается по семенам сои, подсолнечника и сахарной свеклы. По итогам 2025 года доля отечественных семян приблизится к 70%, а к 2030 году она должна достичь 75%, сказала министр.

"В настоящее время совместно с регионами формируем структуру ярового сева на 2026 год. Планируется посеять больше таких социально значимых культур, как гречиха, рис, картофель и овощи. При этом основные площади традиционно будут отведены под зерновые, которые остаются базой российского растениеводства", - сказала Лут.

"Рассчитываем на сохранение темпов роста как по итогам текущего года, так и в следующем году", - заявила глава Минсельхоза.

Она напомнила, что за 10 месяцев этого года сельхозпроизводство в стране выросло на 2,8%.

В 2024 году производство сельхозпродукции снизилось на 3,3%.

Министр назвала одной из важнейших задач является обеспечение аграриев необходимыми средствами производства, в том числе для весенних полевых работ. "Благодаря принятым системным мерам все виды минеральных удобрений присутствуют на нашем рынке, их приобретение идет в соответствии с утвержденным планом. Продолжаем стимулировать модернизацию парка сельхозтехники через льготное кредитование, а также программы "Росагролизинга", - сообщила она. По ее словам, ситуация на рынке ГСМ стабильна, аграрии полностью обеспечены топливом.

Говоря о господдержке отрасли, министр сообщила, что основным механизмом финансирования сезонных полевых работ является льготное кредитование. В этом году общая сумма одобренных льготных кредитов на эти цели превысила 485 млрд рублей. "Все более востребован механизм агрострахования с господдержкой, что обусловлено природными аномалиями последних лет. В 2025 году на это направление было выделено порядка 5 млрд рублей. В целом на субсидии

сельхозпроизводителям предусмотрено более 100 млрд рублей, из которых порядка 92% уже перечислено", - сообщила министр.

"Действующая система господдержки позволяет сохранять финансовую устойчивость отрасли и наращивать объемы производства", - подчеркнула Лут.

ИСТОЧНИК: <http://zerno.avs.ru/news/100435/lyt-sbor-zerna-v-rossii-v-byknernom-vese-previsil-147-mln-tonn.html>

В «СовЭконе» ожидают проблем от занижения цен на зерно на юге

Из-за искусственно заниженных цен на зерновые в южных регионах России ожидаются сокращения посевных площадей и банкротства некоторых сельхозпредприятий. Об этом заявил гендиректор аналитического агентства «СовЭкон» Андрей Сизов, пишет 161.RU.

В частности, подобную проблему аналитик отмечает в Ростовской области и в Краснодарском крае. Эти субъекты получили высокую себестоимость выращенной продукции из-за потери значительных объемов урожая в связи с весенними возвратными заморозками и летней засухой. Сизов также отметил, что в текущем году донские и кубанские сельхозпроизводители продолжают терять свои деньги.

Аналитик напомнил, что аграрии массово продают пшеницу даже по низким ценам, чтобы расплатиться по кредитам, выплатить долги и профинансировать посевную кампанию. Кстати, ранее в «СовЭконе» называли конкретные объемы поставок и причины резкого увеличения их темпов. «А с другой стороны, цена остается искусственно оторванной от мирового рынка. То есть искусственно заниженной. Соответственно, у вас себестоимость растет, а цена остается искусственно заниженной», — отметил Сизов.

Озвучил аналитик и ряд других, в том числе, так называемых «рукотворных» проблем. В частности, себестоимость продукции также растет из-за сложной ситуации на отечественном рынке сельхозтехники, в том числе, утильсбора. Также государство борется с импортными семенами и средствами защиты растений, которые активно дорожают из-за этого, в то время как полностью без них сейчас не обойтись. Еще одной проблемой Сизов назвал стремительный рост расходов на фонд оплаты труда. Эксперт не исключил, что в текущем сезоне урожай зерновых может оказаться лучше. Но в ближайшие годы в целом он ожидает ухудшения ситуации из-за вышеперечисленных негативных факторов.

ИСТОЧНИК: <https://rosng.ru/post/v-sov-ekone-ozhidayut-problem-ot-zanizheniya-tsen-na-zerno-na-yuge>

КОНЬЮНКТУРА РЫНКОВ ЗЕРНА И ХЛЕБОПРОДУКТОВ 15 – 19 ДЕКАБРЯ 2025Г

Прошедшая неделя показала, что позитивно восстановительный процесс крайне неустойчив в развитии конъюнктуры внутреннего зернового рынка России. Практически во всех регионах России так или иначе цены на основные зерновые товары вернулись вниз или, что ещё хуже, продолжили снижение. Никак не выстраивается вверх спрос, ни внутренний, ни экспортный. Некоторые всплохи подъема экспортных цен могли промелькнуть в середине недели, но результаты прошедших тендеров вернули вектор рынка на снижение. А цены конкурентов ушли еще ниже российских котировок. Кроме того, ослабление курса рубля возвращает на экспортную площадку пошлину. В общем перед Новым годом на рынке хмурое уныние.

Индикативные цены текущего расчета ставок экспортных пошлин: у пшеницы 227,9\$/t (+0,8), ячменя 219,2\$/t (+1) и кукурузы 202\$/t (-3,5).

Пошлины 24 декабря 2025г. – 11 января 2026г. будут за тонну:

- для пшеницы 109,1 руб. (+109,1);
- для ячменя 0 руб. (0);
- для кукурузы 0 руб. (0)

Экспортные цены мукомольной пшеницы вроде бы пошли на +\$1, но в конце недели вернулись на прежние 228\$/t FOB Черное море. Цены закупок пшеницы в портах Черного моря подросли до 16025руб./т (+275) CPT без НДС. Впервые с октября экспортные цены ячменя снизились на -\$3 до 235\$/t FOB, а кукурузы без изменений 220\$/t FOB Черное море. Правда, цены закупок ячменя прежние 13000руб./т (0) CPT без НДС порты Азовского моря. Закупочные цены гороха в портах также без изменений 16000руб./т CPT без НДС.

На мировом рынке котировки зерна и масличных в основном продолжили сползание в негативном ключе. Остается давление перспективно высоких урожаев Южного Полушария – Аргентины и Австралии. При этом наблюдается снижение темпов экспорта ЕС вместе с ростом посевных площадей озимой пшеницы. Добавился отказ Китая от покупки 132 тыс. тонн пшеницы из США, а в пик этому в Китай начались отгрузки пшеницы Аргентины.

На наличном рынке тендерные сделки шли по нисходящей: Иордания отменила тендер по пшенице, но купила 60 тыс.т фуражного ячменя с поставкой в 1- 15 марта 2026г. по 270 \$/t C&F против 272,75 \$/t C&F на предыдущем тендере.

Рынок фрахта продолжил снижение по индексу Baltic Dry (BDI) до 2023 единицы против 2205 неделю назад. Ставки фрахта на малой воде также продолжают падать из-за меньших темпов экспорта зерна и слабой активности перед Новогодними праздниками. По данным RUFco: ставки фрахта балкеров 3-5тыс.т Azov/BlackSea–Marmara ушли вниз на -\$3 до 34-35 \$/t, а ставки фрахта Черного моря на балкеры 25тыс.т BlackSea–Egypt прежние 13-14\$/t.

Нефть подешевела к 60\$/bbl Brent на прежних ожиданиях хорошего предложения в 2026г., только геополитические факторы (перехваты танкеров у Венесуэлы) порой приносят отскоки вверх.

Курс рубля ожидаемо снизился в коридоре 80-82 руб. за \$1 и выше 11,3 руб. за юань на ожидаемом снижении ключевой ставки на заседании ЦБ РФ 19 декабря 2025г. до 16% годовых, т.е. на 50 пунктов.

Зерно: средние цены, руб./т. EXW Европейская Россия, с НДС (10%)

| индекс ПроЗерно | 28.11.2025 | 05.12.2025 | 12.12.2025 | 19.12.2025 | последнее изменение | Nov-25 | Dec-24 |
|---------------------------|------------|------------|------------|------------|---------------------|--------|--------|
| Пшеница 3 класса (кл.23%) | 14 570 | 14 460 | 14 505 | 14 465 | -40 | 14 594 | 17 699 |
| то же \$/t | \$186,2 | \$190,0 | \$182,8 | \$179,2 | -3,6 | \$183 | \$174 |
| Пшеница 4 класса | 13 505 | 13 325 | 13 470 | 13 345 | -125 | 13 500 | 16 350 |
| то же \$/t | \$172,6 | \$175,1 | \$169,8 | \$165,3 | -4,5 | \$169 | \$161 |
| Продовольственная рожь | 13 430 | 13 590 | 13 745 | 13 690 | -55 | 13 325 | 12 943 |
| то же \$/t | \$171,7 | \$178,6 | \$173,2 | \$169,6 | -3,6 | \$167 | \$127 |
| Фуражная пшеница | 12 510 | 12 355 | 12 390 | 12 405 | 15 | 12 443 | 15 115 |
| то же \$/t | \$159,9 | \$162,4 | \$156,2 | \$153,7 | -2,5 | \$156 | \$149 |

| | | | | | | | |
|---------------------|---------|---------|---------|---------|---------|--------|--------|
| Фуражный ячмень | 13 490 | 13 530 | 13 660 | 13 635 | -25 | 13 409 | 15 761 |
| то же \$/t | \$172,4 | \$177,8 | \$172,2 | \$168,9 | -\$3,3 | \$168 | \$155 |
| Пивоваренный ячмень | 18 700 | 18 700 | 18 700 | 18 000 | -700 | 18 275 | 16 900 |
| то же \$/t | \$239,0 | \$245,7 | \$235,7 | \$223,0 | -\$12,7 | \$229 | \$166 |
| Фуражная кукуруза | 14 050 | 13 945 | 13 865 | 13 620 | -245 | 13 988 | 16 850 |
| то же \$/t | \$179,6 | \$183,3 | \$174,8 | \$168,7 | -\$6,0 | \$175 | \$166 |
| Горох | 14 050 | 13 930 | 13 900 | 13 825 | -75 | 14 215 | 25 025 |
| то же \$/t | \$179,6 | \$183,1 | \$175,2 | \$171,3 | -\$3,9 | \$178 | \$246 |

* Индекс пивоваренного ячменя – средние цены на базисе EXW Центральное Черноземье

Итак:

- цены на **пшеницу 3 класса** в основном снижались, только в Центре восстановились на +50руб./т, но вниз в Черноземье на -10руб./т, на Юге на -165руб./т, в Поволжье на -40руб./т, на Урале на -215руб./т в Сибири на -150руб./т;
- цены на **пшеницу 4 класса** везде падали: в Центре и на Урале на -100руб./т, в Черноземье на -110руб./т, на Юге на -165руб./т, в Поволжье на -125руб./т и в Сибири на -265руб./т;
- цены на **пшеницу 5 класса** менялись по-разному: в Центре и на Урале без изменений, выросли в Черноземье на +160руб./т, снижались на Юге на -100руб./т, в Поволжье на -15руб./т и в Сибири на -185руб./т;
- цены на **фуражный ячмень** двигались разнонаправленно: выросли в Центре на +85руб./т, на Юге на +185руб./т и в Сибири на +250руб./т, снизились в Черноземье на -360руб./т и в Поволжье на -15руб./т;
- цены на **продовольственную рожь** выросли в Центре на +165руб./т, но снизились в Поволжье на -325руб./т и в Сибири на -135руб./т, а в остальных регионах без изменений;
- цены на **кукурузу** восстановились в Центре на +35руб./т, упали на Юге на -915руб./т, снизились в Черноземье на -20руб./т и в Поволжье на -85руб./т, а в Приморском крае без изменений;
- цены на **горох** восстановились в Центре и Черноземье +25руб./т, а в основном снижались – на Юге на -150руб./т, в Поволжье на -100руб./т и в Сибири на -250руб./т, а в портах без изменений.

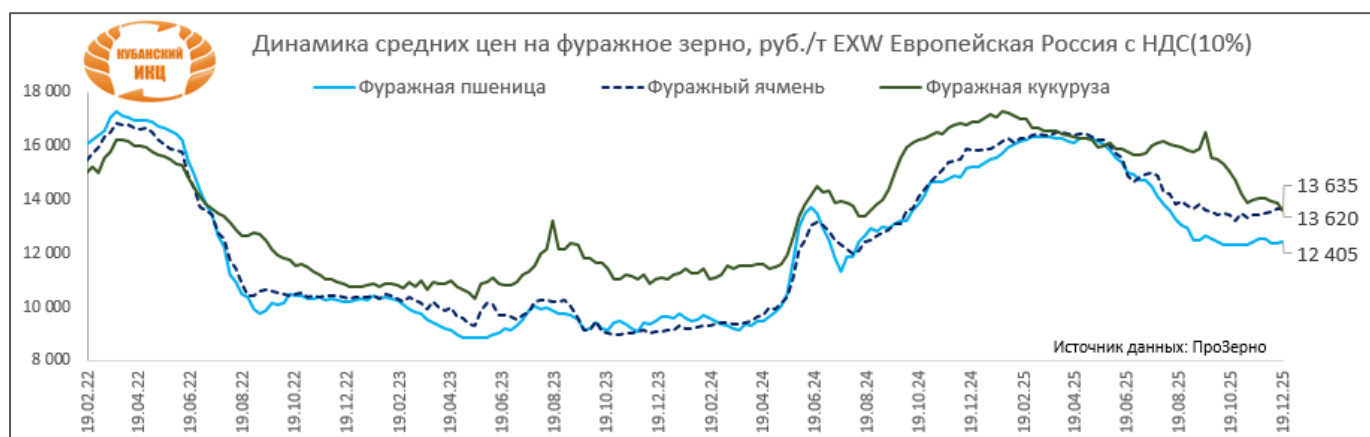
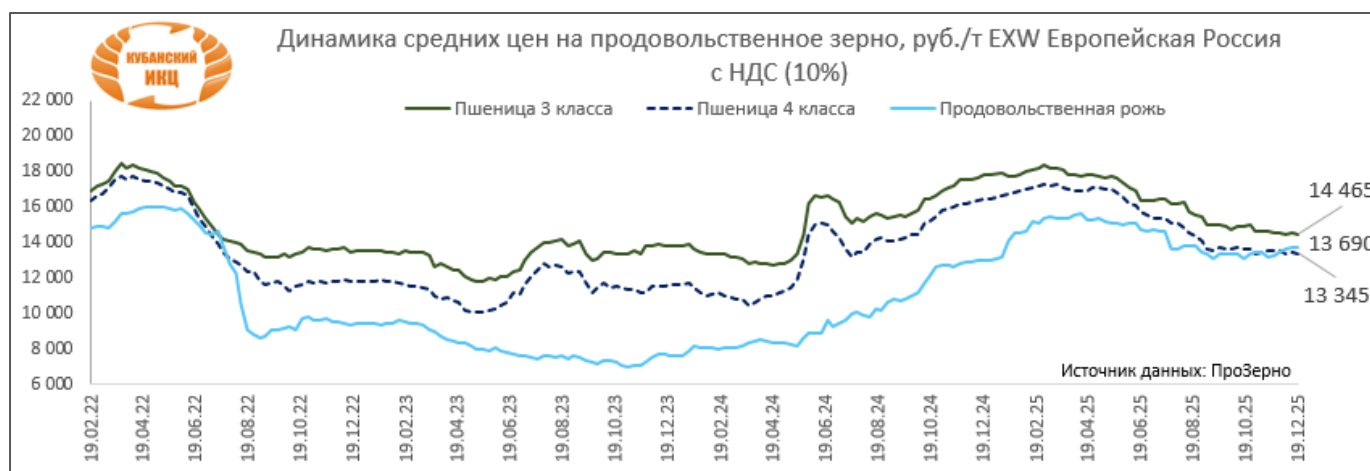
Продовольственное зерно: средние цены (спрос – предложение), руб./тн, EXW с НДС (10%)

| Регион | Пшеница 3 класса | | Пшеница 4 класса | | Рожь группа А | |
|---------------------------------------|------------------|---------------|------------------|---------------|---------------|---------------|
| | 12.12.25 | 19.12.25 | 12.12.25 | 19.12.25 | 12.12.25 | 19.12.25 |
| Москва и область | 14700-15400 | 14700-15400 | 13200-13600 | 13200-13600 | 14500-15000 | 14500-15000 |
| Санкт-Петербург и область | 17600-18000 | 17500-18000 | 15400-16000 | 15400-16000 | - | - |
| Центральный район | 13 750 | 13 800 | 12 917 | 12 817 | 13 183 | 13 350 |
| Курская область | 13700-14000 | 13700-14200 | 12800-13200 | 12800-13200 | 13800-14300 | 13800-14300 |
| Орловская область | 12900-13500 | 13000-13400 | 12300-13000 | 12300-13000 | 13500-14500 | 13500-14500 |
| Рязанская, Тульская обл. | 13700-14700 | 13800-14700 | 12300-13900 | 12400-13200 | 11000-12000 | 11000-13000 |
| Центральное Черноземье | 13 730 | 13 720 | 12 710 | 12 600 | 14 250 | 14 250 |
| Белгородская область | 13700-14000 | 13700-14200 | 12700-13200 | 12700-13200 | - | - |
| Воронежская область | 13900-14300 | 13700-14200 | 13200-13500 | 13000-13300 | 14000-14500 | 14000-14500 |
| Липецкая область | 13200-13800 | 13200-13800 | 12800-13400 | 12800-13400 | 13700-14300 | 13700-14300 |
| Тамбовская область | 13900-14300 | 13900-14300 | 12100-12700 | 12100-12700 | 14000-15000 | 14000-15000 |
| Юг и Северный Кавказ | 16 300 | 16 133 | 15 433 | 15 267 | | |
| Ростовская область | 15800-16200 | 15800-16200 | 15300-15600 | 15300-15500 | - | - |
| Краснодарский край | 16500-16800 | 16000-16500 | 16000-16500 | 15600-16000 | - | - |
| Ставропольский край | 16000-16500 | 15900-16400 | 14400-14800 | 14400-14800 | - | - |
| Поволжье | 14 238 | 14 200 | 12 825 | 12 700 | 13 800 | 13 475 |
| Самарская область | 14300-15000 | 14300-15000 | 13000-13400 | 13000-13400 | 13800-14200 | 12700-13200 |
| Саратовская область | 14000-14500 | 14000-14300 | 12500-12800 | 12700-13200 | 12500-13000 | 12500-13000 |
| Волгоградская область | 14000-14500 | 14000-14500 | 12700-13000 | 11800-12800 | 15000-15400 | 15000-15400 |
| Татарстан | 13600-14000 | 13500-14000 | 12400-12800 | 12100-12600 | 12500-14000 | 12500-13500 |
| Южный Урал и Зауралье | 13 950 | 13 733 | 10 750 | 10 650 | 11 267 | 11 267 |
| Курганская область | 14000-14500 | 13200-14000 | 10500-11000 | 9900-11000 | 11300-11700 | 11300-11700 |
| Оренбургская область | 12500-13000 | 12500-13000 | 10800-11200 | 10800-11200 | 10800-11200 | 10800-11200 |
| Челябинская область | 14300-15400 | 14300-15400 | 10000-11000 | 10000-11000 | 11000-11600 | 11000-11600 |
| Западная Сибирь | 12 600 | 12 450 | 10 217 | 9 950 | 10 650 | 10 517 |
| Омская область | 12100-12500 | 11900-12300 | 10500-11000 | 9500-10500 | 9900-11000 | 9900-11000 |
| Новосибирская область | 12500-12900 | 12300-12700 | 10100-10500 | 10100-10400 | 10000-11000 | 10000-11000 |
| Алтайский край | 12600-13000 | 12500-13000 | 9400-9800 | 9400-9800 | 10800-11200 | 10400-10800 |
| Восточная Сибирь | 12 950 | 12 850 | 11 000 | 10 500 | | |
| Кемеровская область/Красноярский край | 12700-13200 | 12700-13000 | 10800-11200 | 10300-10700 | - | - |

Фуражное зерно: средние цены (спрос – предложение), руб./тн, EXW с НДС (10%)

| Регион | Пшеница фуражная | | Ячмень фуражный | | Кукуруза фуражная | |
|-------------------------------|------------------|---------------|-----------------|---------------|-------------------|---------------|
| | 12.12.25 | 19.12.25 | 12.12.25 | 19.12.25 | 12.12.25 | 19.12.25 |
| Москва и область | 12300-12900 | 12300-12900 | 13800-14300 | 13500-14300 | | |
| Санкт-Петербург и область | 14300-14800 | 14300-14800 | 15400-16000 | 15400-16000 | | |
| Центральный район | 11 767 | 11 767 | 12 733 | 12 817 | 12 833 | 12 867 |
| Курская область | 12000-12500 | 12000-12500 | 12300-13000 | 12600-13000 | 12200-12500 | 12200-12600 |
| Орловская область | 11500-12000 | 11500-12000 | 12400-12800 | 12700-13000 | 12800-13200 | 12800-13200 |
| Рязанская, Тульская обл. | 10700-11900 | 11000-11600 | 12700-13200 | 12300-13300 | 12900-13400 | 13000-13400 |
| Центральное Черноземье | 11 760 | 11 920 | 13 050 | 12 690 | 12 610 | 12 590 |
| Белгородская область | 12000-12600 | 12000-12600 | 12600-13200 | 12600-13200 | 12800-13200 | 12800-13200 |
| Воронежская область | 11200-11600 | 12000-12400 | 13200-14000 | 12800-13200 | 12900-13400 | 12800-13200 |
| Липецкая область | 12000-12300 | 12000-12300 | 13600-14600 | 12600-13200 | 12100-12500 | 12100-12500 |
| Тамбовская область | 11500-12000 | 11500-12000 | 12000-12400 | 12000-12400 | 12200-12600 | 12200-12600 |
| Юг и Северный Кавказ | 14 550 | 14 450 | 15 317 | 15 500 | 16 733 | 15 817 |

| | | | | | | |
|---------------------------------------|--------------------|--------------------|--------------------|--------------------|--------------------|--------------------|
| Ростовская область | 14400-14800 | 14300-14800 | 15000-15400 | 15400-15600 | 16200-16700 | 14300-15100 |
| Краснодарский край | 14600-15000 | 14300-14800 | 15000-15800 | 15400-15800 | 16500-17000 | 15800-16200 |
| Ставропольский край | 14000-14500 | 14000-14500 | 15100-15600 | 15200-15600 | 16800-17200 | 16500-17000 |
| Поволжье | 11 488 | 11 475 | 13 538 | 13 525 | 13 283 | 13 200 |
| Самарская область | 11500-12000 | 11500-12000 | 13000-13600 | 13000-13600 | 13200-13600 | 13200-13600 |
| Саратовская область | 11300-11800 | 11300-11800 | 13000-13200 | 13000-13200 | 13000-13400 | 12500-13400 |
| Волгоградская область | 11200-11800 | 11200-11800 | 14500-15000 | 14500-15000 | 13000-13500 | 13000-13500 |
| Татарстан | 10800-11500 | 10700-11500 | 12800-13200 | 12700-13200 | - | - |
| Южный Урал и Зауралье | 9 633 | 9 633 | 11 583 | 11 583 | | |
| Курганская область | 9400-9900 | 9400-9900 | 12000-13000 | 12000-13000 | | |
| Оренбургская область | 9500-9900 | 9500-9900 | 11000-11500 | 11000-11500 | | |
| Челябинская область | 9200-9900 | 9200-9900 | 10800-11200 | 10800-11200 | | |
| Западная Сибирь | 9 050 | 8 867 | 9 683 | 9 933 | | |
| Омская область | 9500-9900 | 8800-9500 | 9200-9900 | 9200-9600 | | |
| Новосибирская область | 8600-9100 | 8600-9100 | 8500-9500 | 9900-10300 | | |
| Алтайский край | 8400-8800 | 8400-8800 | 10300-10700 | 10000-10600 | | |
| Восточная Сибирь | 10 200 | 9 250 | | | | |
| Кемеровская область/Красноярский край | 9900-10500 | 9000-9500 | - | - | | |
| Приморский край, СРТ | | | | | 15 100 | 15 100 |
| Славянск/Зарубино | | | | | 15000-15200 | 15000-15200 |



Горох: средние цены, руб./т EXW, с НДС (10%)

| Индекс ПроЗерно: горох | 28.11.2025 | 05.12.2025 | 12.12.2025 | 19.12.2025 | последнее изменение |
|---|----------------|----------------|----------------|----------------|---------------------|
| СРТ порт Азовское море, без НДС | 16 800 | 16 000 | 16 000 | 16 000 | ► 000 |
| СРТ порт Азовское море, \$/t без НДС | \$214,8 | \$210,3 | \$201,7 | \$198,2 | -\$3,5 |
| Юг и Северный Кавказ, с НДС | 16 700 | 16 417 | 16 417 | 16 267 | ▼ -150 |
| Центр и Черноземье, с НДС | 13 200 | 13 119 | 13 038 | 13 063 | ▲ 25 |
| Поволжье, с НДС | 12 250 | 12 250 | 12 250 | 12 150 | ▼ -100 |
| Западная Сибирь, с НДС | 14 167 | 14 167 | 13 417 | 13 167 | ▼ -250 |

Средние цены (покупки-продажи) муки, руб./т EXW, с НДС (10%)

| индекс ПроЗерно | 28.11.2025 | 05.12.2025 | 12.12.2025 | 19.12.2025 | последнее изменение | Nov-25 | Dec-24 |
|------------------------------|------------|------------|------------|------------|---------------------|--------|--------|
| Пшеничная мука высшего сорта | 24 495 | 24 430 | 24 500 | 24 450 | -50 | 24 706 | 26 306 |
| то же \$/t | \$313,1 | \$321,1 | \$308,8 | \$302,9 | -\$5,9 | \$310 | \$259 |
| Пшеничная мука 1 сорта | 22 690 | 22 720 | 22 665 | 22 565 | -100 | 22 694 | 24 425 |
| то же \$/t | \$290,0 | \$298,6 | \$285,7 | \$279,5 | -\$6,1 | \$285 | \$240 |
| Пшеничная мука 2 сорта | 19 180 | 19 180 | 19 180 | 19 160 | -20 | 19 386 | 20 661 |
| то же \$/t | \$245,2 | \$252,1 | \$241,7 | \$237,4 | -\$4,4 | \$243 | \$203 |
| Ржаная обдирная мука | 20 745 | 20 905 | 20 900 | 20 900 | 0 | 20 899 | 19 559 |
| то же \$/t | \$265,2 | \$274,7 | \$263,4 | \$258,9 | -\$4,5 | \$262 | \$192 |

Средние цены на крупы в Европейской России, руб./тн, EXW с НДС (10%)

| индекс ПроЗерно | 28.11.2025 | 05.12.2025 | 12.12.2025 | 19.12.2025 | последнее изменение | Nov-25 | Dec-24 |
|-------------------------|------------|------------|------------|------------|---------------------|--------|--------|
| Гречневая крупа 1 сорта | 33 040 | 32 915 | 32 875 | 33 290 | 415 | 33 314 | 30 500 |
| то же \$/t | \$422,4 | \$432,6 | \$414,4 | \$412,4 | -\$2,0 | \$418 | \$300 |
| Рисовая крупа 1 сорта | 49 800 | 47 835 | 47 900 | 47 965 | 65 | 50 558 | 69 534 |
| то же \$/t | \$636,6 | \$628,6 | \$603,7 | \$594,2 | -\$9,5 | \$634 | \$684 |
| Пшено 1 сорта | 22 875 | 22 500 | 22 605 | 22 645 | 40 | 22 880 | 28 436 |
| то же \$/t | \$292,4 | \$295,7 | \$284,9 | \$280,5 | -\$4,4 | \$287 | \$280 |

Цены закупки зерна предприятий-переработчиков по регионам РФ (с НДС) по состоянию на 19.12.2025г.

| Наименование субъекта | пшеница 3 класс | пшеница 4 класс | рожь прод. | овес прод. | пшеница фуражная | ячмень фуражный | овес фуражный |
|-----------------------|-----------------|-----------------|------------|------------|------------------|-----------------|---------------|
| Алтайский край | 12 618 | 10 164 | | 8 333 | 10 000 | | |
| Астраханская область | | | | | | | |
| Белгородская область | 15 133 | 14 200 | | | 13 968 | 14 900 | 14 500 |
| Брянская область | 13 500 | 13 200 | | | 13 100 | 14 000 | 11 200 |
| Владимирская область | 14 750 | 12 750 | 16 000 | | | | |
| Волгоградская область | 13 780 | 13 350 | 16 500 | 13 750 | | | |
| Вологодская область | 18 750 | | | | | 16 600 | |
| Воронежская область | 14 500 | 14 243 | | | 14 243 | 14 800 | |
| Кемеровская область | | | | | 9 900 | 11 600 | 9 500 |
| Кировская область | | | | | 12 000 | | |
| Костромская область | | | | | 15 015 | 15 600 | |
| Краснодарский край | 16 170 | 15 565 | | | 14 850 | | |
| Курганская область | 14 649 | 10 167 | 12 000 | 10 000 | 9 000 | 9 500 | |
| Курская область | 15 000 | 13 900 | | 11 500 | 13 100 | 14 400 | |
| Липецкая область | 14 725 | 13 750 | | | 13 500 | | |
| Московская область | 16 257 | 14 083 | | 13 000 | 12 400 | 14 500 | |
| Нижегородская область | 14 200 | 11 950 | 13 000 | 10 900 | 11 900 | 12 500 | |
| Новосибирская область | 12 250 | 10 020 | | | 9 967 | 11 600 | 7 970 |
| Омская область | 11 785 | 9 960 | | 10 320 | | | |
| Оренбургская область | 13 900 | 11 500 | | | 10 650 | 11 800 | |
| Орловская область | | | | 10 500 | 12 800 | 14 500 | |
| Пензенская область | 12 800 | 12 675 | | | 12 483 | | |
| Пермский край | 15 450 | 13 650 | 12 300 | | 12 000 | | |
| Респ. Адыгея | | | | | 15 290 | | |
| Респ. Башкортостан | 14 688 | 10 590 | 12 750 | | 10 590 | | |
| Респ. Татарстан | | | | | | | |
| Респ. Удмуртия | 14 500 | 13 800 | | | | | |
| Респ. Чувашия | 14 000 | 12 667 | 11 000 | | 10 000 | | |
| Ростовская область | | 16 950 | | | 16 950 | | |
| Рязанская область | 14 667 | | | | | | |
| С.-Петербург | 20 750 | | | | | 20 150 | |
| Самарская область | 14 318 | 12 625 | 13 500 | | | | |
| Саратовская область | 14 740 | 13 167 | | | | | |
| Свердловская область | | | | | 10 100 | 10 400 | |

| | | | | | | | |
|---------------------|--------|--------|--------|--------|--------|--------|--------|
| Ставропольский край | 17 145 | 15 290 | | | 15 290 | 16 000 | |
| Тамбовская область | 14 750 | 13 611 | | | 13 447 | 14 200 | |
| Тверская область | 17 750 | 16 250 | 16 700 | 15 000 | 13 100 | 15 000 | |
| Томская область | 13 667 | 11 500 | | | 10 250 | 11 300 | 9 595 |
| Тульская область | 14 640 | 13 650 | | | 12 320 | 13 050 | |
| Тюменская область | 14 250 | 10 575 | | 9 800 | 10 300 | 10 000 | 10 000 |
| Ульяновская область | | | | | | | |
| Челябинская область | 14 670 | 10 500 | | 10 000 | 9 550 | 10 333 | |
| Ярославская область | 17 167 | 16 000 | | | | | |

*Информация получена на основании мониторинга цен, проводимого ИКАР. Цены реальных сделок являются предметом переговоров между продавцом и покупателем с учетом: объемов поставок, условий поставок, порядка оплаты, и могут отличаться от ценовых индексов, как в большую, так и меньшую сторону. (ИСТОЧНИК: ИКАР)

Ниже приведем **оптовые закупочные цены на пшеницу (руб./т), без НДС**. Цены собираются с сайтов компаний дважды в сутки, до 11:00 (МСК) и до 15:00 (МСК) и носят ознакомительный характер, Zerno.Ru не несет ответственность за несоответствие представленных цен актуальным ценам продаж.

Оптовые закупочные цены на пшеницу по регионам, минимум и максимум, руб./т без НДС на 22.12.2025г.

| Регион | Класс 3 (RUB/MT) | Класс 4 (RUB/MT) | Класс 5 (RUB/MT) |
|---------------------|------------------|------------------|------------------|
| Воронежская область | 10400-10800 | 9800-10300 | 9300-9300 |
| Краснодарский край | 14100-16050 | 13600-15500 | 12300-15300 |
| Республика Чувашия | 12727-12727 | 9545-10909 | 9091-9091 |
| Ростовская область | 12400-16000 | 12300-14600 | 11300-14400 |
| Тамбовская область | 11250-11850 | 10600-11100 | 9900-10400 |

ИСТОЧНИК: ZERNO.RU

Оптовые закупочные цены на кукурузу 3 класса без НДС, руб./т на 22.12.2025г. (ИСТОЧНИК: ZERNO.RU)

| Город | Фирма | Класс 3 |
|----------------|---|---------|
| Воронеж | Мукомольный завод "Терновский", ООО (Астон) | 10 500 |
| Ростов-на-Дону | Астон Крахмало-Продукты. Ибреть (Астон) | 13 300 |

Оптовые закупочные цены на ячмень без НДС, руб./т 22.12.2025г.

| Название города | Наименование организации | Класс 1 | Класс 2 | Класс 3 |
|-----------------|--|---------|---------|---------|
| Азов | Азовский портовый элеватор (Астон) | | | 14000 |
| Краснодар | Био Ферма, Кисляковка (Астон) | | | 14000 |
| Миллерово | РЗТ (Миллеровское ХПП) | 14600 | | |
| Новороссийск | АО "КСК" (Гефест Агро) | | 13200 | |
| Ростов-на-Дону | Астон, АО | | | 14000 |
| | Глубокинский филиал (Астон) | | | 13000 |
| | Зерновой экспорт, ООО (Ростов-на-Дону) | 14200 | | |
| | ООО "Диона" (Гефест Агро) | | | 13000 |
| | Трубецкой филиал (Астон) | | | 13000 |

ИСТОЧНИК: ZERNO.RU

Средние закупочные цены на пшеницу 4 класса, протеин $\geq 12,5\%$ в портах, на 22.12.2025г., без НДС

| Название города/организации | RUB/MT | EURO/MT | USD/MT |
|---|---------------|---------------|---------------|
| Азов | 14 150 | 149,72 | 175,29 |
| Азовский портовый элеватор (Астон) | 14 000 | 148,13 | 173,43 |
| Деревянко В.И., КФХ (Азов) | 14 300 | 151,30 | 177,15 |
| Новороссийск | 15 217 | 161,00 | 188,51 |
| НЗТ (Деметра Трейдинг) | 15 200 | 160,83 | 188,30 |
| НКХП (Деметра Трейдинг) | 15 200 | 160,83 | 188,30 |
| АО "КСК" (Гефест Агро) | 15 400 | 162,94 | 190,78 |
| Евразия Трейдинг (КСК СРТ) | 15 000 | 158,71 | 185,82 |
| РЗТ (Зерновой комбинат КСК) | 15 500 | 164,00 | 192,02 |
| Деревянко В.И., КФХ (КСК) | 15 000 | 158,71 | 185,82 |
| Ростов-на-Дону | 14 020 | 148,34 | 173,68 |
| Астон, АО | 14 000 | 148,13 | 173,43 |
| ООО "Диона" (Гефест Агро) | 13 500 | 142,84 | 167,24 |
| Юг Руси, АО | 14 100 | 149,19 | 174,67 |
| РЗТ (Ростовский зерновой терминал) | 14 500 | 153,42 | 179,63 |
| Зерновой экспорт, ООО (Ростов-на-Дону) | 14 000 | 148,13 | 173,43 |
| Таганрог | 13 800 | 146,01 | 170,96 |
| ТСРЗ СРТ (Евразия Трейдинг) | 13 800 | 146,01 | 170,96 |
| Тамань | 15 200 | 160,83 | 188,30 |
| ЗТКТ (Деметра Трейдинг) | 15 200 | 160,83 | 188,30 |
| Туапсе | 15 200 | 161 | 188 |
| Трейд Оверсис (Туапсинский зерновой терминал) | 15 200 | 160,83 | 188,3 |

ИСТОЧНИК: ZERNO.RU

**Динамика и товарная структура экспорта зерна из России в 2025-26 с/х г., тонн
(Оценка ПроЗерно в портах, с учетом санкционных стран и Казахстана)**

| Месяц | Пшеница | Ячмень | Кукуруза | Рожь | Овес | Горох | Нут | Общий итог |
|-------------|-------------------|------------------|------------------|--------------|------------|----------------|----------------|-------------------|
| июль | 1 682 751 | 528 847 | 523 268 | 1 294 | | 23 725 | 11 740 | 2 771 625 |
| август | 4 132 815 | 654 163 | 204 759 | 321 | 380 | 126 484 | 18 143 | 5 137 064 |
| сентябрь | 4 322 378 | 666 575 | 114 334 | | 126 | 69 478 | 43 461 | 5 216 353 |
| октябрь | 5 145 786 | 512 114 | 232 234 | 420 | 63 | 127 948 | 51 685 | 6 070 251 |
| ноябрь | 4 922 589 | 349 820 | 314 255 | | | 15 315 | 14 309 | 5 616 287 |
| декабрь | 1 927 853 | 28 064 | 89 960 | | | | 6 000 | 2 051 877 |
| Итог | 22 134 173 | 2 739 582 | 1 478 810 | 2 035 | 569 | 362 950 | 145 339 | 26 863 458 |

**Недельная динамика и товарная структура экспорта зерна из России в ноябре - декабре 2025 года
(Оценка ПроЗерно без Казахстана)**

| Дата | Пшеница | Ячмень | Кукуруза | Горох | Нут | Общий итог |
|----------------|-----------|---------|----------|--------|-------|------------|
| 3 - 9 ноября | 1 116 129 | 105 088 | 38 806 | | 7 381 | 1 267 405 |
| 10 - 16 ноября | 1 134 992 | 54 865 | 42 289 | 3 025 | | 1 235 171 |
| 17 - 23 ноября | 839 972 | 93 696 | 118 695 | 1 468 | 1 830 | 1 055 662 |
| 24 - 30 ноября | 1 287 190 | 77 074 | 108 591 | 10 822 | 5 098 | 1 488 775 |
| 1 - 7 декабря | 892 679 | 8 292 | 55 707 | | 6 000 | 962 678 |
| 8 - 14 декабря | 847 750 | 19 772 | 31 477 | | | 899 000 |

ИСТОЧНИК: ПроЗерно

Недельный экспорт сократился на 7% и составил 899,0 тыс.т зерна, из них: 847,8 тыс.т пшеницы, 19,8 тыс.т ячменя и 31,5 тыс.т кукурузы.

Предварительный экспорт за ноябрь 2025 – 5,6 млн.т зерна (что на 7% ниже октября), из них: 4,9 млн.т пшеницы, 350,0 тыс.т ячменя, 314,3 тыс.т кукурузы, 15,3 тыс.т гороха и 14,3 тыс.т нута.

БИРЖЕВЫЕ ТОВАРНЫЕ АУКЦИОНЫ НА АО НТБ

Анонс товарных аукционов на неделю 22-26 декабря 2025:

| Заказчик | Направленность | Товар | Дни недели | Базис поставки | Объем, тн |
|---------------------------|----------------|-------------------------------------|--------------------|--------------------------|-----------|
| ООО "Тамбовский бекон" | покупка | Пшеница кормовая 10,5-13,4, без НДС | Пн, вт | СРТ Тамбовская область | 600 |
| ООО "Тамбовский бекон" | покупка | Пшеница кормовая 10,5-13,4, без НДС | Пн, вт | СРТ Белгородская область | 1 200 |
| ООО "Заказчик №1" | покупка | Пшеница 4 класс 12,5%, без НДС | Пн, вт | СРТ НЗТ | 1 240 |
| ООО "Доставка Морем Агро" | покупка | Пшеница 12,5%, без НДС | Пн, вт, ср, чт, пт | СРТ КСК | 8 150 |
| ООО "Заказчик №1" | покупка | Пшеница 4 класс 12,5%, без НДС | Пн, вт | СРТ НЗТ | 1 200 |
| ООО "ОЗК Трейдинг" | покупка | Пшеница 4 класс 12,5%, без НДС | Пн, вт | СРТ НКХП | 4 950 |
| ООО "Заказчик №5" | покупка | Пшеница 11,5%, без НДС | Пн, вт, ср, чт, пт | СРТ КСК | 4 500 |
| ООО "Заказчик №5" | покупка | Пшеница 4 класс 12,5%, без НДС | Пн, вт, ср, чт, пт | СРТ КСК | 4 500 |
| ООО "ОПХ Агро" | покупка | Ячмень, с НДС | Пн, вт, ср, чт, пт | ДАР Московская область | 2 000 |
| ООО "ОПХ Агро" | покупка | Ячмень, с НДС | Пн, вт, ср, чт, пт | ДАР Рязанская область | 2 000 |
| ООО "ОПХ Агро" | покупка | Ячмень, с НДС | Пн, вт, ср, чт, пт | ДАР Тульская область | 6 000 |
| ООО "Евразия Трейдинг" | покупка | Пшеница 4 класс 12,5%, без НДС | Пн, вт, ср, чт, пт | СРТ КСК | 2 500 |
| АО "Гранари Ресурсы" | покупка | Пшеница 4 класс 12,5%, без НДС | Пн, вт, ср, чт, пт | СРТ КСК | 1 150 |

Сводные итоги последних торгов на товарных аукционах:

| Дата торгов | Направленность | Товар | Заказчик аукциона | Условия поставки (на условиях СРТ Инкотермс 2020) | Объем торгов, тонн | Средневзвешенная цена, руб. |
|-------------|----------------|---|--------------------|---|--------------------|-----------------------------|
| 22.12.2025 | Покупка | Пш.4кл.,12,5% - Д.Тр, без НДС | ООО "Заказчик №1" | ЖД транспортом в течение 45 дней с п/н ООО "НЗТ" | 600 | 16 100 |
| 22.12.2025 | Покупка | Пш.4кл.,12,5% - Д.Тр, без НДС | ООО "Заказчик №1" | АВТОтранспортом в течение 15 дней с п/н ООО "НЗТ" | 620 | 15 660 |
| 22.12.2025 | Покупка | Пшеница 4 класса, протеин 12,5%, цена без НДС | ООО "ОЗК Трейдинг" | ЖД транспортом в течение 45 дней с п/н ПАО "НКХП" | 75 | 16 450 |

| | | | | | | |
|------------|---------|---|--------------------|---|-------|--------|
| 22.12.2025 | Покупка | Пшеница 4 класса, протеин 12,5%, цена без НДС | ООО "ОЗК Трейдинг" | АВТОтранспортом в течение 15 дней с п/н ПАО "НКХП" | 1 200 | 15 434 |
| 19.12.2025 | Покупка | Пш.4кл.,12,5% - Д.Тр, без НДС | ООО "Заказчик №1" | ЖД транспортом в течение 45 дней с п/н ООО "НЗТ" | 600 | 16 250 |
| 19.12.2025 | Покупка | Пш.4кл.,12,5% - Д.Тр, без НДС | ООО "Заказчик №1" | АВТОтранспортом в течение 15 дней с п/н ООО "НЗТ" | 620 | 15 500 |
| 19.12.2025 | Покупка | Пшеница 4 класса, протеин 12,5%, цена без НДС | ООО "ОЗК Трейдинг" | ЖД транспортом в течение 45 дней с п/н ПАО "НКХП" | 75 | 16 600 |
| 19.12.2025 | Покупка | Пшеница 4 класса, протеин 12,5%, цена без НДС | ООО "ОЗК Трейдинг" | АВТОтранспортом в течение 15 дней с п/н ПАО "НКХП" | 600 | 15 323 |
| 19.12.2025 | Покупка | Пшеница 4 класса, протеин 12,5% - КФХ Деревянко В.И., без НДС | КФХ Деревянко В.И | АВТОтранспортом в течение 15-ти календарных дней на условиях СРТ: ООО "РОДНЫЕ ПОЛЯ", по адресу: Ростовская область, г. Азов, проезд Портовый, д. 1-а (на лицевой счет КФХ Деревянко В.И.) | 1 200 | 14 400 |
| 18.12.2025 | Покупка | Пш.4кл.,12,5% - Д.Тр, без НДС | ООО "Заказчик №1" | ЖД транспортом в течение 45 дней с п/н ООО "НЗТ" | 600 | 16 400 |
| 18.12.2025 | Покупка | Пш.4кл.,12,5% - Д.Тр, без НДС | ООО "Заказчик №1" | АВТОтранспортом в течение 15 дней с п/н ООО "НЗТ" | 620 | 15 800 |
| 18.12.2025 | Покупка | Пшеница 4 класса, протеин 12,5%, цена без НДС | ООО "ОЗК Трейдинг" | ЖД транспортом в течение 45 дней с п/н ПАО "НКХП" | 75 | 16 650 |
| 18.12.2025 | Покупка | Пшеница 4 класса, протеин 12,5%, цена без НДС | ООО "ОЗК Трейдинг" | АВТОтранспортом в течение 15 дней с п/н ПАО "НКХП" | 600 | 15 400 |
| 18.12.2025 | Покупка | Пшеница 4 класса, протеин 12,5% - КФХ Деревянко В.И., без НДС | КФХ Деревянко В.И | АВТОтранспортом в течение 15-ти календарных дней на условиях СРТ: ООО "РОДНЫЕ ПОЛЯ", по адресу: Ростовская область, г. Азов, проезд Портовый, д. 1-а (на лицевой счет КФХ Деревянко В.И.) | 1 500 | 14 600 |

МИРОВОЙ РЫНОК ЗЕРНОВЫХ КУЛЬТУР

Мировой рынок зерна и масличных: пшеница, кукуруза и соя подорожали в понедельник

В понедельник, 22 декабря 2025 года, **на рынке пшеницы** наблюдался рост, контракты подорожали на всех трех биржах. Мартовские котировки мягкой озимой пшеницы на Чикагской товарной бирже CBOT поднялись до \$189,41 за тонну, мартовские фьючерсы твердой озимой пшеницы KCBT в Канзас-Сити выросли - до \$191,52 за тонну, мартовские фьючерсы твердой яровой пшеницы MGEX в Миннеаполисе поднялись - до \$213,11 за тонну.

Мартовские фьючерсы пшеницы SRW в Чикаго закрылись на отметке \$5,15-1/2, подорожав на 5 ¾ цента, майские фьючерсы в Чикаго закрылись на отметке \$5,26-1/4, подорожав на 5 ¾ цента. Мартовские фьючерсы пшеницы HRW в Канзас-Сити закрылись на отметке \$5,21-1/4, подорожав на 6 центов, майские фьючерсы закрылись на отметке \$5,34, подорожав на 6 ¼ цента. Мартовские фьючерсы яровой пшеницы MGEX в Миннеаполисе закрылись на отметке \$5,80, подорожав на 2 цента, майские фьючерсы яровой пшеницы MGEX закрылись на отметке \$5,91-1/2, подорожав на 2 цента.

Согласно данным экспортной инспекции, за неделю, закончившуюся 18 декабря, было отгружено 627 443 тонны пшеницы из США. Мексика закупила 98 816 тонн, 73 777 тонн отправлены в Японию, 69 201 тонна — в Таиланд и 68 559 тонн — в Китай. Общий объем поставок пшеницы за маркетинговый год составил 14,75 млн тонн, что на 22,89% больше, чем годом ранее.

Согласно обновленным данным, за неделю, закончившуюся 4 декабря, было продано 381 532 тонны пшеницы. Это ниже прогнозируемых аналитиками показателей в диапазоне от 300 000 до 600 000 тонн.

Во вторник будет опубликовано очередное обновление отчета о продажах на экспорт за неделю, закончившуюся 11 декабря. Трейдеры ожидают продаж пшеницы в диапазоне от 300 000 до 600 000 тонн.

Алжир объявил тендер на поставку 50 000 тонн твердой пшеницы.

Россия планирует собрать в 2025 году 137 млн тонн зерна, что немного больше, чем прогнозировалось ранее, включая 90 млн тонн пшеницы, сообщил Минсельхоз РФ.

С 24 декабря ставка пошлины на экспорт российской пшеницы вырастет до 109,1 руб/т с нулевой ставки недель ранее, сообщает Минсельхоз РФ.

Фьючерсы на кукурузу завершили сессию понедельника ростом. Мартовские фьючерсы закрылись на уровне \$4,47, подорожав на 3 ¼ цента. Майские фьючерсы на кукурузу закрылись на отметке \$4,54-1/2, подорожав на 3 цента. Июльские фьючерсы кукурузы закрылись на отметке \$4,60, подорожав на 2 ½ цента.

Согласно отчету экспортной инспекции, за неделю, закончившуюся 18 декабря, отгружено 1,744 млн тонн американской кукурузы. Мексика, закупила 565 416 тонн, 407 179 тонн отправлены в Южную Корею, 263 793 тонны — в Испанию и 238 707 тонн — в Японию. Общий объем поставок за маркетинговый год составил 24,27 млн тонн кукурузы, что на 67,57% больше, чем за аналогичный период прошлого года.

Согласно данным обновленного отчета Минсельхоза США о продажах на экспорт: за неделю, закончившуюся 4 декабря, было заключено сделок на 1,479 млн тонн кукурузы. Это оказалось нижней границей прогнозов рынка в 1,2-2,4 млн тонн. Минсельхоз США опубликует очередное обновление во вторник, аналитики прогнозируют объем продаж кукурузы из США в диапазоне от 0,9 до 1,8 млн тонн за неделю, закончившуюся 11 декабря.

| | | | | | | | |
|--|---------|---------|---------|---------|-----------|---------|---------|
| США Пшеница ТРО № 2 | \$237 | \$243 | \$237 | \$228 | - \$9 | \$237 | \$239 |
| США Пшеница HRW 11.0 | \$245 | \$245 | \$242 | \$239 | - \$3 | \$245 | \$253 |
| HRS пшеницы США (NS/DNS 14.0) | \$292 | \$295 | \$296 | \$298 | + \$2 | \$291 | \$288 |
| Желтая кукуруза США № 2 | \$211 | \$212 | \$211 | \$214 | + \$3 | \$208 | \$210 |
| Французский ячмень, Руан | \$233 | \$235 | \$234 | \$230 | - \$4 | \$229 | \$220 |
| Французская прод. пшеница, Руан | \$227 | \$228 | \$228 | \$226 | - \$2 | \$227 | \$242 |
| Российская прод. пшеница, Черное море | \$227 | \$228 | \$228 | \$228 | \$0 | \$230 | \$235 |
| Российский ячмень, Черное море | \$232 | \$236 | \$238 | \$235 | - \$3 | \$231 | \$211 |
| Российская кукуруза, Черное море | \$219 | \$220 | \$220 | \$220 | \$0 | \$218 | \$200 |
| Наличный рынок масличных, FOB | | | | | | | |
| Бразильская соя, FOB | \$457 | \$446 | \$438 | \$419 | - \$19 | \$450 | \$393 |
| Аргентинская соя, Up River | \$442 | \$428 | \$417 | \$407 | - \$10 | \$436 | \$412 |
| Американская соя, Мексиканский залив (США) | \$453 | \$441 | \$432 | \$424 | - \$8 | \$450 | \$399 |
| Подсолнечное масло ЕС, Роттердам | \$1 370 | \$1 360 | \$1 360 | \$1 345 | - \$15 | \$1 359 | \$1 199 |
| Российское подсолнечное масло, Черное море | \$1 210 | \$1 220 | \$1 190 | \$1 220 | + \$30 | \$1 210 | \$1 081 |
| 1 EUR | \$1,160 | \$1,164 | \$1,174 | \$1,171 | - \$0,003 | \$1,16 | \$1,05 |
| 1 GBP | \$1,324 | \$1,333 | \$1,337 | \$1,338 | + \$0,001 | \$1,32 | \$1,26 |

ИСТОЧНИК: ПроЗерно

Котировки фьючерсов (CFD) в режиме реального времени на момент написания статьи

| товар | месяц | последние | максимум | минимум | изменение | изменение, % |
|------------------|--------------|-----------|----------|----------|-----------|--------------|
| Грубый рис | Март 2026 | 10,18 | 10,18 | 10,13 | -0,01 | -0,10% |
| Кукуруза США | Март 2026 | 448,38 | 448,40 | 446,25 | 1,38 | 0,31% |
| Овес | Декабрь 2025 | 290,00 | 299,60 | 287,50 | -6,50 | -2,19% |
| Пшеница Лондон | Декабрь 2025 | 158,50 | 158,50 | 158,50 | -6,50 | -3,94% |
| Пшеница США | Март 2026 | 516,10 | 516,63 | 512,50 | 1,10 | 0,21% |
| Соевая мука США | Март 2026 | 303,25 | 303,65 | 301,45 | 1,35 | 0,45% |
| Соевое масло США | Март 2026 | 49,03 | 49,08 | 48,77 | -0,05 | -0,11% |
| Соевые бобы США | Январь 2026 | 1.055,13 | 1.056,00 | 1.051,50 | 2,13 | 0,20% |

ИСТОЧНИК: <https://ru.investing.com/commodities/grains>

Для написания информации использовались следующие источники: ПроЗерно, Зерно.ру, зерно.avs.ru, www.namtex.org, ИКАР, ru.investing.com, rosng.ru, rusgrain.org, www.moex.com, EXW Центральное Черноземье, mcs.gov.ru и другие.

Информация подготовлена отделом информационно-аналитическим ГКУ КК «Кубанский сельскохозяйственный информационно-консультационный центр»

Информация предоставляется «как есть» и только для информационных целей, не для торговых целей или консультаций, и публикуется с задержкой.

Все CFD (акции, индексы, фьючерсы) и цены предоставляются не биржами, поэтому цены могут быть неточными и могут отличаться от фактической рыночной цены, то есть цены являются ориентировочными и не подходят для торговых целей.