

ОБЗОР МИРОВОГО И РОССИЙСКОГО РЫНКОВ ЗЕРНОВЫХ ПО СОСТОЯНИЮ НА 02.12.2025 ГОДА

ПРИНЦИПЫ РАСЧЕТА БИРЖЕВОГО ИНДЕКСА ПШЕНИЦЫ АО НТБ:

Биржевой индекс пшеницы (далее - Индекс) рассчитывается АО НТБ (далее - Биржа) и отражает стоимость тонны пшеницы с поставкой на базисе СРТ Новороссийск, определяемую по итогам торговой сессии на товарных аукционах АО НТБ. Расчет Индекса осуществляется каждый рабочий день. Методика и значения Индекса раскрываются на сайте Биржи.

Биржевой индекс пшеницы АО НТБ

Наименование индекса	Дата расчета	Значение индекса руб./т. без НДС	Объем, тонн
Биржевой индекс пшеницы на условиях поставки СРТ Новороссийск АО НТБ	01.12.2025	16 049	2 379



ВНЕБИРЖЕВОЙ ЭКСПОРТНЫЙ ИНДЕКС ПОДСОЛНЕЧНОГО МАСЛА И ПОДСОЛНЕЧНОГО ШРОТА АО НТБ

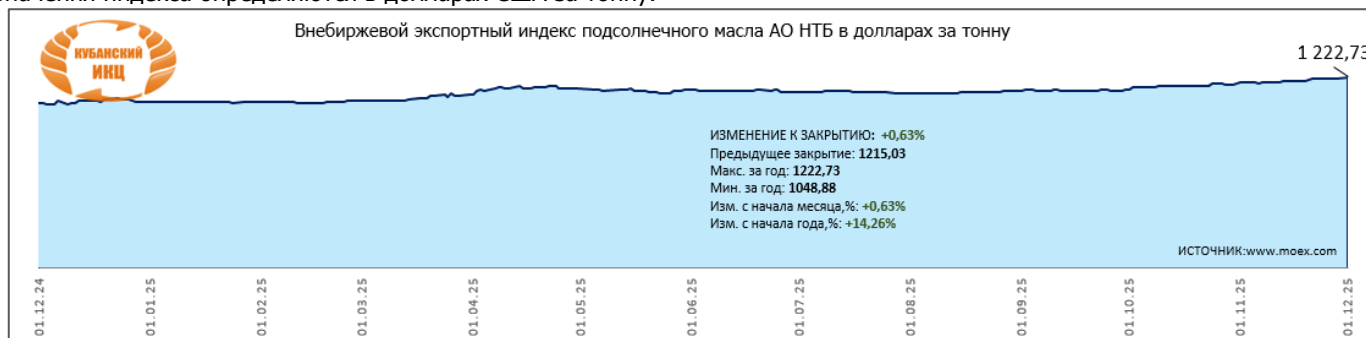
Значения индексов определяются в долларах США за тонну и округляются с точностью до центов по правилам математического округления.

Расчет индексов осуществляется один раз в день каждый рабочий день с 15 апреля 2022 года.

Значения индексов рассчитываются как средневзвешенная по объему цена внебиржевых договоров, включенных в расчет Индекса.

Внебиржевой экспортный индекс подсолнечного масла АО НТБ рассчитывается (SOEXP) на основании предоставленной АО НТБ информации о внебиржевых договорах с сырым нерафинированным подсолнечным маслом, маслом подсолнечным нерафинированным высший сорт (наливом), маслом подсолнечным нерафинированным первый сорт (наливом), маслом подсолнечным нерафинированным для промышленной переработки.

Значения индекса определяются в долларах США за тонну.



Внебиржевой экспортный индекс подсолнечного шрота АО НТБ рассчитывается (SMEXP) на основании предоставленной АО НТБ информации о внебиржевых договорах с подсолнечным шротом.

Значения индекса определяются в долларах США за тонну.



ЦЕНОВЫЕ ИНДЕКСЫ НА ЗЕРНОВЫЕ В РОССИИ

Ценовой индекс пшеницы (WHFOB) рассчитывается на основании предоставленной АО НТБ информации о внебиржевых договорах с поставкой на условиях FOB глубоководные порты Черного моря.

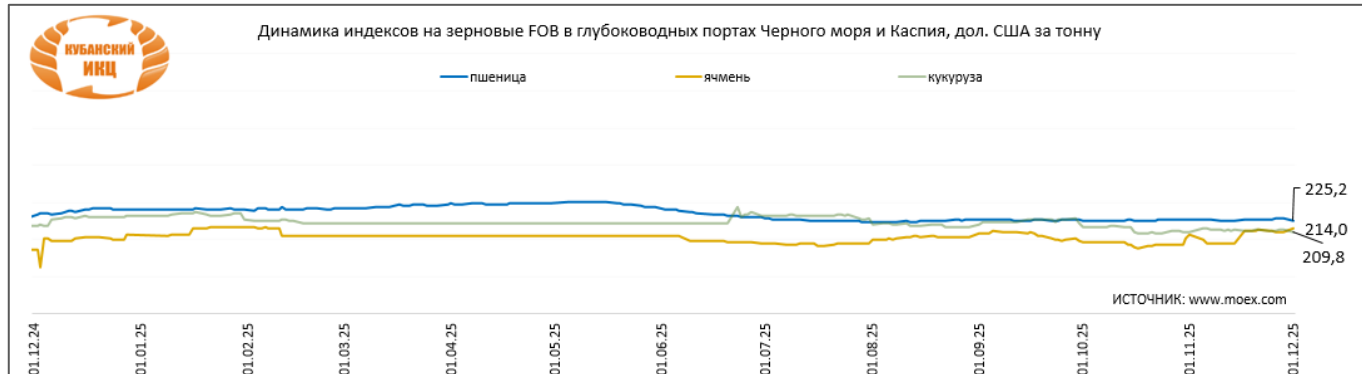
Значения индекса определяются в долларах США за тонну.

Ценовой индекс ячменя (BRFOB) рассчитывается на основании предоставленной АО НТБ информации о внебиржевых договорах с поставкой на условиях FOB регион Черного моря и Каспия.

Значения индекса определяются в долларах США за тонну.

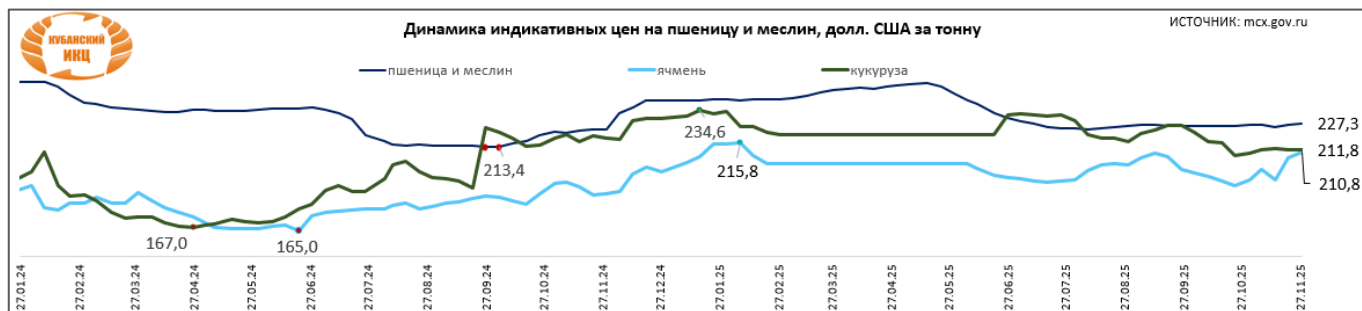
Ценовой индекс кукурузы (CRFOB) рассчитывается на основании предоставленной АО НТБ информации о внебиржевых договорах с поставкой на условиях FOB регион Черного моря и Каспия.

Значения индекса определяются в долларах США за тонну.



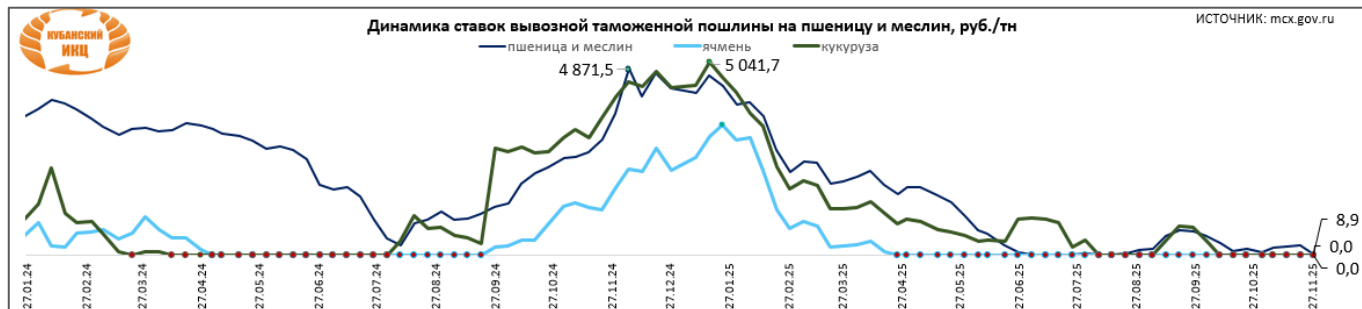
Динамика индикативных цен на зерновые, долл. США

продукция	02.04.2021	01.11.2025	07.11.2025	14.11.2025	21.11.2025	28.11.2025	изменение за неделю, (+/-) долл. США за тн	% изменения к 02.04.21
пшеница и меслин	281,8	226,5	226,6	225,1	226,4	227,3	0,9	-19,3
ячмень	238,9	194,7	200,3	194,6	207,4	210,8	3,4	-11,8
кукуруза	242,6	210,2	212,1	212,6	212,2	211,8	-0,4	-12,7



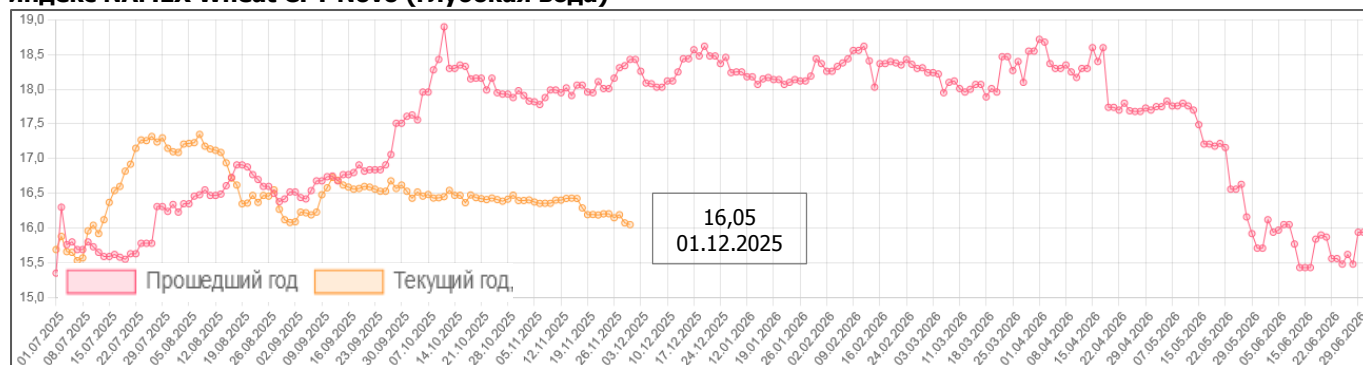
Динамика ставок вывозной таможенной пошлины на зерновые, руб. РФ

продукция	01.07.2022	01.11.2025	07.11.2025	14.11.2025	21.11.2025	28.11.2025	изменение за неделю, (+/-) руб. за тн	% изменения к 01.07.22
пшеница и меслин	4 635,0	76,0	185,5	202,7	232,3	8,9	-223,4	-99,8
ячмень	3 337,6	0,0	0,0	0,0	0,0	0,0	0,0	-100,0
кукуруза	2 196,4	0,0	0,0	0,0	0,0	0,0	0,0	-100,0

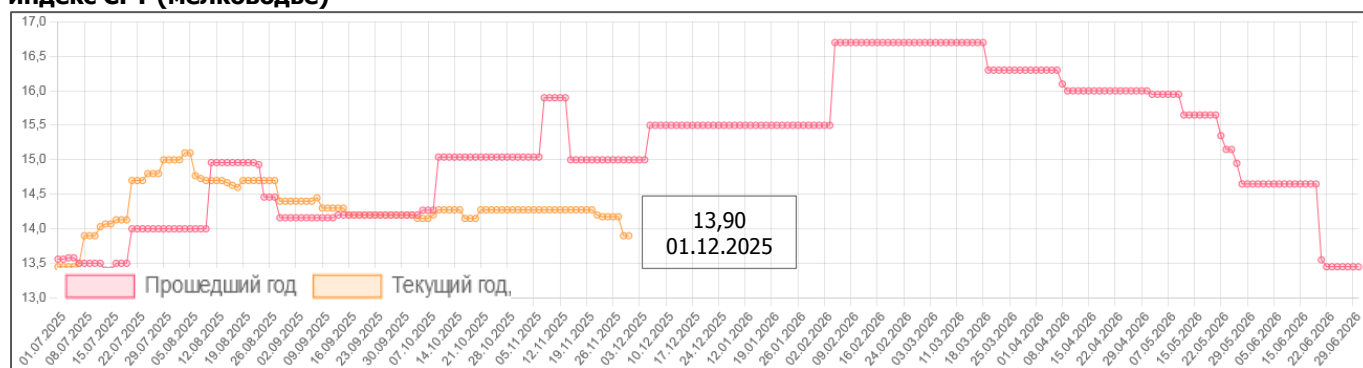


Индексы закупочных цена на пшеницу 12,5% на базисе СРТ на базисе СРТ морские порты Азово-Черноморского бассейна тыс. руб./тн, без НДС*:

индекс NAMEX Wheat CPT Novo (глубокая вода)



индекс СРТ (мелководье)



ИСТОЧНИК: <https://rusgrain.org/about/>

*Источником информации о значении Биржевого индекса пшеницы на условиях поставки СРТ Новороссийск являются данные АО НТБ

НОВОСТИ ЗЕРНОВОГО РЫНКА

ФАС: на базе СРТ порт Новороссийск планируется запустить биржевые торги зерном

Сельхозпродукция, купленная на бирже, получит приоритет при перевозке железнодорожным транспортом.

На базе СРТ порт Новороссийск планируется запустить биржевые торги зерном в режиме двойного встречного анонимного аукциона, сообщает пресс-служба Федеральной антимонопольной службы (ФАС) России.

Предполагается, что в качестве покупателей будут выступать крупнейшие экспортеры зерна, а в качестве продавцов — производители зерна и имущественные трейдеры.

«Для привлечения к биржевым торгам непосредственно сельхозтоваропроизводителей предполагается существенное упрощение процедуры допуска к участию с максимальной автоматизацией всех этапов», — говорится в сообщении ведомства.

Организация торгов предусматривает интеграцию биржевых процессов с ФГИС «Зерно». Производители зерна получат возможность выхода на биржу через эту систему и автоматизацию документооборота.

Также ожидается, что сельхозпродукция, купленная на бирже, получит приоритет при перевозке железнодорожным транспортом. Взаимодействие биржевой инфраструктуры с электронной торговой площадкой грузовых перевозок РЖД даст возможность осуществлять поставки товара быстрее, а также сделает процесс доставки более прозрачным и управляемым. Развитие биржевых торгов зерном в спотовом формате обеспечит возможность формирования в режиме реального времени ценовых индикаторов на один из важнейших продуктов сельского хозяйства, определяющих продовольственную безопасность страны.

СРТ (Carriage Paid To) — условие поставки, означающее «перевозка оплачена до», при котором продавец оплачивает транспортировку груза до согласованного места назначения, а покупатель принимает на себя все риски после передачи товара перевозчику. (ИСТОЧНИК: <http://zerno.av.s.ru/news/100187/fas-na-bazise-srt-port-novorossiisk-planiruyetsya-zapystit-birjevie-torgi-zernom.html>)

В России сбор зерна с начала года превысил 145 млн тонн в бункерном весе

Вице-премьер Дмитрий Патрушев подчеркнул, что урожай зерновых 2025 года будет одним из самых значительных в новейшей истории РФ

Уборочная кампания в России в 2025 году близится к завершению, сбор зерна в бункерном весе превышает 145 млн тонн, сообщил вице-премьер РФ Дмитрий Патрушев на совещании "О ходе сезонных полевых работ в 2025 году".

"Сбор нового урожая близится к завершению. И важно, что на протяжении сезона, несмотря на погодные катаклизмы, урожайность основных культур превосходила прошлогоднюю. Это касается зерновой и масличной группы, сахарной свеклы, картофеля. В результате мы рассчитываем на весьма достойные сборы. Так, объем зерна в бункерном весе на данный момент уже превышает 145 млн тонн. Понятно, что из-за погоды может быть достаточно значительная рефакция", - сказал Патрушев. Он подчеркнул, что урожай зерновых 2025 года будет одним из самых значительных в новейшей истории России. По словам вице-премьера, порядка 20 млн га уже засеяно озимыми культурами под урожай будущего года, что соответствует прогнозным цифрам. "При этом полностью сформированная структура посевных площадей на следующий год должна быть утверждена Минсельхозом до конца декабря и направлена в регионы. Это не только залог сбалансированного урожая, но также один из важных этапов подготовки отрасли к новой посевной", - подчеркнул он.

"В целом на планомерной подготовке ресурсов к сезону 2026 года я уже сейчас прошу сосредоточиться и регионы, и Министерство сельского хозяйства", - сказал Патрушев.

Он добавил, что правительство РФ сохраняет всестороннюю поддержку АПК. На реализацию отраслевых госпрограмм в 2025 году выделено больше 600 млрд руб., из них свыше 100 млрд руб. направлено на прямые субсидии аграриям. Сопоставимый объем прямых субсидий запланирован и на следующий год, подчеркнул он.

Ранее министр сельского хозяйства РФ Оксана Лут в ходе правительственного часа в Госдуме сообщила, что прогноз по урожаю зерна в России по итогам 2025 года в 135 млн тонн в чистом весе сохраняется.

О сборе зерна в России

По итогам 2024 года урожай зерна в России составил почти 130 млн тонн. В 2023 году был получен второй по объему в истории РФ урожай зерна - около 143 млн тонн, а с учетом Донбасса и Новороссии - примерно 147 млн тонн.

В 2022 году Россия обновила рекорд валового сбора зерна - всего было собрано 157,676 млн тонн. (ИСТОЧНИК: <https://www.zol.ru/n/401e2>)

КОНЬЮНКТУРА РЫНКОВ ЗЕРНА И ХЛЕБОПРОДУКТОВ 24-28 НОЯБРЯ 2025Г

На последней неделе ноября конъюнктура внутреннего зернового рынка России опять пребывала в поисках трендов и тенденций. Устойчивые явления – это разнонаправленность движения цен в различных регионах России. На экспортной площадке цены пшеницы получают негативные сигналы от снижения экспортных цен и укрепления курса рубля. Не помогает снижение пошлины на экспорт практически до нуля, та как это уже не актуально, да и доверия, что ставки пошлины не вырастут в перспективе – нет. Более оптимистично смотрятся южные цены ячменя и кукурузы, но предложение этих зерновых товаров весьма ограничено. А внутренние регионы Европейской России постепенно восстанавливаются в цене, точнее перестают снижаться, так как дальнейшее падение цен уже находится за гранью рентабельности сельхозпроизводителей, и соответственно сокращается предложение зерна. (в прошлом выпуске была опечатка – где «...текущий уровень рублёвых цен уже на 200-300 руб./т ниже прошлогодних на аналогичную дату...» - правильно читать на 2000-3000 руб./т).

В Азиатской части России наблюдаются колебания роста и снижения цен на зерно вокруг стабилизационных уровней, и увы на низких ценовых позициях.

Индикативные цены текущего расчета ставок экспортных пошлин: у пшеницы 227,3\$/t (+0,9), ячменя 210,8\$/t (+3,4) и кукурузы 211,8\$/t (-0,4).

Пошлины будут 3 – 9 декабря 2025г. за тонну:

- для пшеницы 8,9 руб. (-223,4);

- для ячменя 0 руб. (0);

- для кукурузы 0 руб. (0)

Экспортные цены мукомольной пшеницы продолжили снижение на -\$2 до 227\$/t FOB Черное море. И цены закупок пшеницы в портах Черного моря также снизились до 16150руб./т (-84) СРТ без НДС. Но выросли экспортные котировки ячменя на +\$2 до 232\$/t FOB и кукурузы на +\$1 до 219\$/t FOB Черное море. Правда, цены закупок ячменя прежние 13000руб./т (0) СРТ без НДС порты Азовского моря. Закупочные цены гороха в портах также стабильны на 16800руб./т (0) СРТ без НДС.

На мировом рынке котировки зерна и масличных двигались слабо и смешанными сценариями, а именно: умеренный рост в США и такое же умеренное снижение в ЕС. При этом пришли новости из ЕС и Аргентины о подъёме прогноза урожая пшеницы до 10-летнего максимума в ЕС – 142,4млн.т по версии Еврокомиссии и исторического рекорда Аргентины в 25,5млн.т по версии Зерновой бирж Буэнос-Айреса. <https://t.me/grainassembly/5567> Но это было в четверг 27 ноября 2025г., когда в США был выходной – День Благодарения, и реакции рынка не последовало, а в пятницу – короткий торговый день – трейдеры «переваривали» местную американскую информацию, которая поступает после выхода из шатдауна. Ждём негативную реакцию на мировой профицит пшеницы в ближайшее время.

И в негативе **на наличном рынке** есть покупка Турцией(ТМО) 300тыс.т российской пшеницы по 250- 251 \$/t C&F с поставкой в декабре, что ниже рынка на -\$1 или соответствует сползающему рынку. Также Саудовская Аравия купила 300тыс.т мукомольной пшеницы по 257,96-259,74 \$/t C&F с поставкой в марте- 2026. А в позитиве цены ячменя с покупкой Тунисом 75тыс.т по 268,42-269,58 \$/t C&F с поставкой в январе.

Рынок фрахта растёт по индексу Baltic Dry (BDI) до 2560 единицы против 2275 неделю назад. Но ставки фрахта на малой воде опять продолжили снижение на фоне снижения цен на пшеницу. По данным Rufco: ставки фрахта балкеров 3-5тыс.т Azov/BlackSea– Marmara снизились на -\$2 до 42-43 \$/t, а ставки фрахта Черного моря на балкеры 25тыс.т BlackSea–Египт стоят на прежних 13-14\$/t.

Нефть восстановилась в цене выше 63\$/bbl Brent из-за украинских атак на танкеры у побережья Турции и паузы в наращивании добычи нефти странами ОПЕК+ в 2026г.

Зерно: средние цены, руб./т. EXW Европейская Россия, с НДС (10%)

индекс ПроЗерно	07.11.2025	14.11.2025	21.11.2025	28.11.2025	последнее изменение	Oct-25	Nov-24
Пшеница 3 класса (кл.23%)	14 600	14 650	14 555	14 570	15	14 859	17 325
то же \$/t	\$179,7	\$181,8	\$184,1	\$186,2	\$2,1	\$183	\$170
Пшеница 4 класса	13 395	13 565	13 535	13 505	-30	13 569	16 053
то же \$/t	\$164,9	\$168,3	\$171,2	\$172,6	\$1,4	\$167	\$157
Продовольственная рожь	13 425	13 190	13 255	13 430	175	13 270	12 754
то же \$/t	\$165,3	\$163,6	\$167,7	\$171,7	\$4,0	\$164	\$125
Фуражная пшеница	12 310	12 435	12 515	12 510	-5	12 309	14 724
то же \$/t	\$151,6	\$154,3	\$158,3	\$159,9	\$1,6	\$152	\$144
Фуражный ячмень	13 325	13 415	13 405	13 490	85	13 393	15 185
то же \$/t	\$164,0	\$166,4	\$169,6	\$172,4	\$2,9	\$165	\$149
Пивоваренный ячмень	17 800	18 000	18 600	18 700	100	18 025	16 450
то же \$/t	\$219,1	\$223,3	\$235,3	\$239,0	\$3,8	\$222	\$161
Фуражная кукуруза	13 880	13 985	14 035	14 050	15	14 821	16 586
то же \$/t	\$170,9	\$173,5	\$177,5	\$179,6	\$2,1	\$183	\$163
Горох	14 335	14 335	14 140	14 050	-90	14 681	24 529
то же \$/t	\$176,5	\$177,9	\$178,9	\$179,6	\$0,7	\$181	\$241

* Индекс пивоваренного ячменя – средние цены на базисе EXW Центральное Черноземье

Итак:

- цены на **пшеницу 3 класса** менялись разнонаправленно: восстановились в Центре на +265руб./т и Черноземье на +40руб./т, снижались на Юге на -215руб./т, в Поволжье на -40руб./т, на Урале на -675руб./т и в Сибири на -165руб./т;
- цены на **пшеницу 4 класса** менялись также разнонаправленно: в Центре без изменений, выросли в Поволжье на +40руб./т и на Урале на +435руб./т, снизились в Черноземье на -30руб./т, на Юге на -135руб./т и в Сибири на -250руб./т;
- цены на **пшеницу 5 класса** менялись по-разному: выросли в Черноземье на +90руб./т, в Поволжье на +25руб./т и на Урале на +205руб./т, снизились в Центре на -85руб./т, на Юге на -65руб./т и в Сибири на -150руб./т;
- цены на **фуражный ячмень** в основном росли: в Центре на +15руб./т, в Черноземье на +300руб./т, на Юге на +135руб./т, на Урале на +415руб./т и в Сибири на +100руб./т, только в Поволжье снизились на -125руб./т;
- цены на **продовольственную рожь** в основном выросли: в Черноземье на +115руб./т и в Поволжье на +125руб./т, снизились в Центре на -85руб./т, в остальных регионах без изменений;
- цены на **кукурузу** в основном выросли: в Центре на +135руб./т, на Юге на +35руб./т и в Поволжье на +100руб./т, продолжили снижение в Черноземье и в Приморском крае на -200руб./т;
- цены на **горох** снижались в Поволжье на -275руб./т и в Сибири на -665руб./т, прибавили в Центре и Черноземье +15руб./т, а на Юге и в портах без изменений

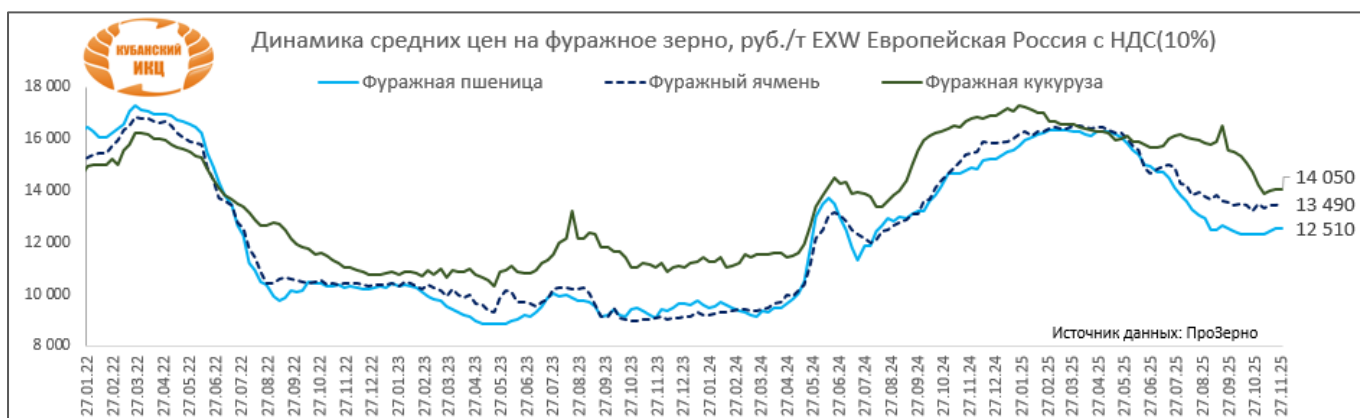
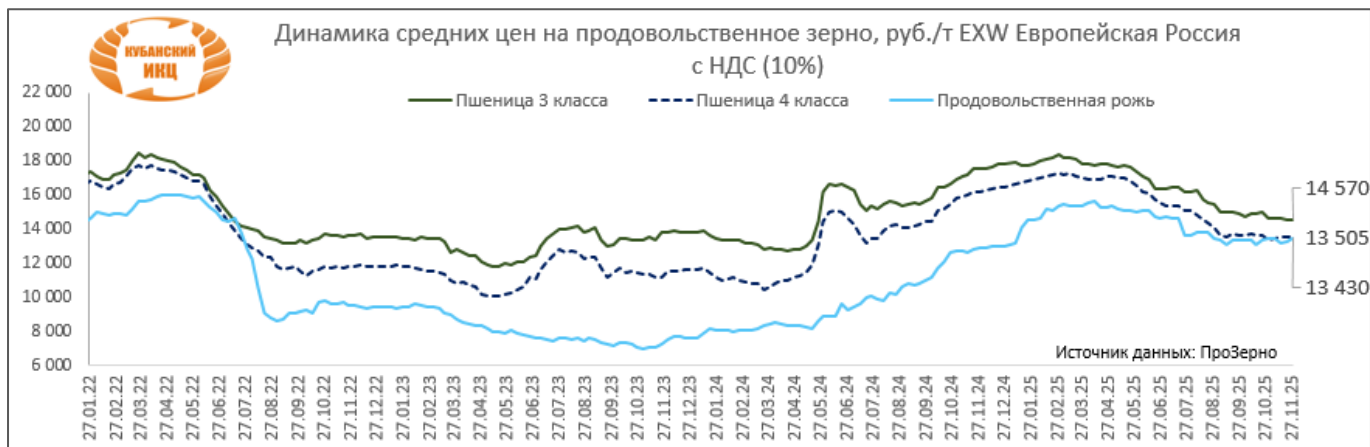
Продовольственное зерно: средние цены (спрос – предложение), руб./тн, EXW с НДС (10%)

Регион	Пшеница 3 класса		Пшеница 4 класса		Рожь группа А	
	21.11.25	28.11.25	21.11.25	28.11.25	21.11.25	28.11.25
Москва и область	15000-15600	15000-15600	13200-13800	13100-13600	14300-15000	14500-15000
Санкт-Петербург и область	17600-18000	17600-18000	15400-16000	15400-16000	-	-
Центральный район	13 483	13 750	12 783	12 783	12 900	13 183
Курская область	13600-14000	13600-14000	12700-13200	12700-13200	13200-14000	13800-14300
Орловская область	13000-13500	13200-13600	12700-13200	12600-13000	13200-14000	13500-14500
Рязанская, Тульская обл.	13200-13600	13800-14300	12100-12800	12200-13000	11000-12000	11000-12000
Центральное Черноземье	13 690	13 730	12 460	12 430	13 883	14 000
Белгородская область	13700-14200	13700-14200	12800-13200	12800-13200	-	-
Воронежская область	13200-13500	13700-14000	12600-13000	12500-13200	14000-14500	14000-14500
Липецкая область	13500-13900	13800-14200	12200-12600	12200-12600	13200-13600	13500-14000
Тамбовская область	13800-14300	13200-13700	12100-12500	11900-12400	13500-14500	13500-14500
Юг и Северный Кавказ	16 883	16 667	16 050	15 917		
Ростовская область	16500-16800	16200-16600	16100-16400	15800-16200	-	-
Краснодарский край	17300-17600	17000-17300	16600-16800	16400-16700	-	-
Ставропольский край	16300-16800	16200-16700	15000-15400	15000-15400	-	-
Поволжье	14 163	14 125	12 850	12 888	12 988	13 113
Самарская область	14000-14500	14000-14500	13000-13400	13000-13400	11800-12200	11800-12200
Саратовская область	14300-14800	14000-14500	12800-13200	12800-13200	12100-12600	12100-12600
Волгоградская область	14000-14500	14000-14500	12700-13000	12700-13000	15000-15200	15000-15200
Татарстан	13200-14000	13500-14000	12100-12600	12300-12700	11000-14000	12000-14000
Южный Урал и Зауралье	14 175	13 500	10 750	11 183	11 267	11 267
Курганская область	14300-14500	13200-14000	10000-11000	10500-11000	11300-11700	11300-11700
Оренбургская область	12800-13200	12500-13000	10800-11200	10800-11200	10800-11200	10800-11200
Челябинская область	14600-15000	14000-14300	10500-11500	11500-12100	11000-11600	11000-11600
Западная Сибирь	12 867	12 700	11 000	10 750	10 650	10 650
Омская область	13200-13500	12500-13200	12100-12500	11000-12000	9900-11000	9900-11000
Новосибирская область	12400-12800	12400-12800	10300-10800	10300-10800	10000-11000	10000-11000
Алтайский край	12300-13000	12300-13000	9800-10500	9900-10500	10800-11200	10800-11200
Восточная Сибирь	12 500	12 500	10 500	10 500		
Кемеровская область/Красноярский край	12000-13000	12000-13000	10300-10700	10300-10700	-	-

Фуражное зерно: средние цены (спрос – предложение), руб./тн, EXW с НДС (10%)

Регион	Пшеница фуражная		Ячмень фуражный		Кукуруза фуражная	
	21.11.25	28.11.25	21.11.25	28.11.25	21.11.25	28.11.25
Москва и область	12800-13500	12800-13500	13000-13800	13000-13800		
Санкт-Петербург и область	14300-15000	14300-15000	15000-15500	15000-15500		
Центральный район	12 250	12 167	12 317	12 333	12 983	13 117
Курская область	12300-12800	12300-12800	12300-13000	12300-13000	12000-12500	12500-13000
Орловская область	12600-12900	12500-12700	11300-11700	11300-11700	13000-13800	12800-13800
Рязанская, Тульская обл.	11100-11800	11100-11600	12400-13200	12500-13200	13000-13600	13000-13600
Центральное Черноземье	11 560	11 650	12 750	13 050	13 270	13 070
Белгородская область	12200-12700	12200-12700	12600-13000	12600-13200	13200-14000	13200-13600
Воронежская область	11100-11500	11500-12000	12600-13000	14000-14500	13000-14000	13000-13400
Липецкая область	11600-12000	11700-12000	12600-13000	12700-13000	13500-14000	13200-13800
Тамбовская область	11500-12000	11500-11900	12100-12600	12000-12500	12300-12800	12400-13000
Юг и Северный Кавказ	14 833	14 767	14 983	15 117	16 700	16 733
Ростовская область	14500-15000	14500-14900	14000-14500	14300-15000	16200-16500	16200-16700
Краснодарский край	15000-15400	14900-15200	15000-15800	15000-15800	16500-17000	16500-17000
Ставропольский край	14300-14800	14300-14800	15000-15600	15000-15600	16800-17200	16800-17200
Поволжье	11 425	11 450	13 575	13 450	13 183	13 283
Самарская область	11200-11700	11200-11700	13000-13600	13000-13600	13200-13700	13200-13600
Саратовская область	11500-12000	11500-12000	13000-13500	12500-13000	12700-13000	13000-13400
Волгоградская область	11200-11800	11200-11800	14500-15000	14500-15000	13000-13500	13000-13500
Татарстан	10500-11500	10700-11500	12800-13200	12800-13200	-	-

Южный Урал и Зауралье	9 663	9 867	11 167	11 583		
Курганская область	9500-9900	9500-9900	11000-11500	12000-13000		
Оренбургская область	9400-9900	9500-9900	11000-11500	11000-11500		
Челябинская область	9900-10500	9900-10500	10800-11200	10800-11200		
Западная Сибирь	9 433	9 283	9 983	10 083		
Омская область	10500-10900	10000-10500	9900-10500	10300-10700		
Новосибирская область	8800-9200	8800-9200	8500-9500	8500-9500		
Алтайский край	8400-8800	8400-8800	10500-11000	10500-11000		
Восточная Сибирь	9 000	9 000				
Кемеровская область /Красноярский край	8800-9200	8800-9200	-	-		
Приморский край, СРТ					15 500	15 300
Славянка/Зарубино					15400-15600	15200-15400



Горох: средние цены, руб./т EXW, с НДС (10%)

Индекс ПроЗерно: горох	07.11.2025	14.11.2025	21.11.2025	28.11.2025	последнее изменение
СРТ порт Азовское море, без НДС	17 000	16 800	16 800	16 800	►000
СРТ порт Азовское море, \$/t без НДС	\$209,3	\$208,4	\$212,5	\$214,8	\$2,3
Юг и Северный Кавказ, с НДС	16 783	16 700	16 700	16 700	►000
Центр и Черноземье, с НДС	13 300	13 375	13 188	13 200	▲13
Поволжье, с НДС	12 925	12 925	12 525	12 250	▼-275
Западная Сибирь, с НДС	15 400	14 917	14 833	14 167	▼-667

Средние цены (покупки-продажи) муки, руб./т EXW, с НДС (10%)

индекс ПроЗерно	07.11.2025	14.11.2025	21.11.2025	28.11.2025	последнее изменение	Oct-25	Nov-24
Пшеничная мука высшего сорта	24 855	24 790	24 685	24 495	-190	24 821	25 654
то же \$/t	\$306,0	\$307,6	\$312,2	\$313,1	\$0,9	\$306	\$252
Пшеничная мука 1 сорта	22 815	22 625	22 645	22 690	45	22 781	23 835
то же \$/t	\$280,9	\$280,7	\$286,4	\$290,0	\$3,6	\$281	\$234
Пшеничная мука 2 сорта	19 525	19 420	19 420	19 180	-240	19 518	20 244
то же \$/t	\$240,4	\$240,9	\$245,6	\$245,2	-\$0,5	\$241	\$199
Ржаная обдирная мука	20 960	20 965	20 925	20 745	-180	21 030	19 153
то же \$/t	\$258,0	\$260,1	\$264,7	\$265,2	\$0,5	\$260	\$188

Средние цены на крупы в Европейской России, руб./тн, EXW с НДС (10%)

индекс ПроЗерно	07.11.2025	14.11.2025	21.11.2025	28.11.2025	последнее изменение	Oct-25	Nov-24
Гречневая крупа 1 сорта	33 290	33 930	32 995	33 040	45	32 821	30 585
то же \$/t	\$409,8	\$421,0	\$417,4	\$422,4	\$5,0	\$405	\$300
Рисовая крупа 1 сорта	51 565	51 000	49 865	49 800	-65	51 301	69 530
то же \$/t	\$634,8	\$632,7	\$630,7	\$636,6	\$5,9	\$633	\$682
Пшено 1 сорта	23 375	22 395	22 875	22 875	0	23 385	28 895
то же \$/t	\$287,8	\$277,9	\$289,3	\$292,4	\$3,1	\$289	\$284

Цены закупки зерна предприятий-переработчиков по регионам РФ (с НДС) по состоянию на 28.11.2025г.

Наименование субъекта	пшеница 3 класс	пшеница 4 класс	рожь прод.	овес прод.	пшеница фуражная	ячмень фуражный	овес фуражный
Алтайский край	12 571	10 233	11 250	9 000	9 650		
Белгородская область	15 100	14 263			13 917	15 038	14 500
Брянская область	13 650	13 333	13 800		13 267	14 000	11 200
Владимирская область	14 767	13 400	14 500				
Волгоградская область	13 971	13 267	15 500				
Вологодская область	18 750				15 700	16 600	
Воронежская область	14 500	14 275	14 000		14 275	14 700	
Кемеровская область					9 700	11 600	9 500
Кировская область							
Костромская область					15 500	15 600	
Краснодарский край	16 830	16 225			15 895	16 000	
Курганская область	13 784	10 000	11 500		9 000	9 500	
Курская область	15 167	14 500		11 500	13 150	14 375	
Липецкая область	14 650	13 650			13 525		
Московская область	16 175	14 040		13 000	12 800	14 750	
Нижегородская область	14 150	11 867	13 000	11 950	11 860	12 500	11 950
Новосибирская область	12 750	10 171			10 033	11 600	9 500
Омская область	11 785	10 075		10 100			
Оренбургская область	13 625	12 160			11 167	11 800	
Орловская область				10 875	12 900	14 500	
Пензенская область	12 750	12 550			12 400		
Пермский край	15 450	13 650	12 300		11 750		
Респ. Башкортостан	14 750	10 617	11 000		10 617		
Респ. Татарстан					13 000	15 000	
Респ. Удмуртия	14 600	13 800					
Респ. Чувашия	14 100	12 400	11 000				
Ростовская область		16 700			16 193	15 950	
Рязанская область	14 250					13 000	
С.-Петербург	20 616				16 149	16 500	
Самарская область	14 064	12 600	13 750				
Саратовская область	14 940	13 375					
Свердловская область	15 500				10 100	10 400	9 900
Ставропольский край	17 270	16 500			16 500	16 000	
Тамбовская область	14 500	13 750	16 500		13 733	14 520	
Тверская область	17 750	16 250	16 700	15 000	13 100	15 000	
Томская область	13 250	11 500			10 650	11 600	9 945
Тульская область	14 520	13 700			12 420	13 250	
Тюменская область	14 250	11 000			10 000	10 000	10 000
Челябинская область	14 665	10 560		11 250	9 550	9 750	
Ярославская область	17 500						

*Информация получена на основании мониторинга цен, проводимого ИКАР. Цены реальных сделок являются предметом переговоров между продавцом и покупателем с учетом: объемов поставок, условий поставок, порядка оплаты, и могут отличаться от ценовых индексов, как в большую, так и меньшую сторону. (ИСТОЧНИК: ИКАР)

Ниже приведем **оптовые закупочные цены на пшеницу (руб./т), без НДС**. Цены собираются с сайтов компаний дважды в сутки, до 11:00 (МСК) и до 15:00 (МСК) и носят ознакомительный характер, Zerno.Ru не несет ответственность за несоответствие представленных цен актуальным ценам продаж.

Оптовые закупочные цены на пшеницу 3 класс без НДС, руб./т на 01.12.2025г.

Название города/организации	Минимальные	Максимальные
Азов	14 400	14 900
Азовский портовый элеватор (Астон)	14 400	14 900
Деревянко В.И., КФХ (Азов)	14 500	14 600
Воронеж	10 400	10 800
Подгоренский элеватор (Гефест Агро)	10 400	10 800
Краснодар	14 400	14 900
Био Ферма, Кисляковка (Астон)	14 400	14 900
Миллерово	12 600	12 600
РЗТ (Миллеровское ХПП)	12 600	12 600
Новороссийск	15 700	16 200
НЗТ (Деметра Трейдинг)	15 700	15 800
НКХП (Деметра Трейдинг)	15 700	15 800
АО "КСК" (Гефест Агро)	16 000	16 000
Евразия Трейдинг (КСК СРТ)	16 200	16 200
РЗТ (Зерновой комбинат КСК)	15 800	15 800
Деревянко В.И., КФХ (КСК)	15 900	16 000
Ростов-на-Дону	13 400	16 000
Астон, АО	14 400	14 900
Глубокинский филиал (Астон)	13 400	13 900
Трубецкой филиал (Астон)	13 400	13 900
ООО "Диона" (Гефест Агро)	13 800	14 700
Юг Руси, АО	14 800	15 100
Зерновой экспорт, ООО (Ростов-на-Дону)	14 100	16 000
Таганрог	13 900	14 400
ТСРЗ СРТ (Евразия Трейдинг)	13 900	14 400
Тамань	15 700	15 800
ЗТКТ (Деметра Трейдинг)	15 700	15 800
Тамбов	11 250	11 850
Трейд Оверсис (Платоновский элеватор)	11 250	11 850
Туапсе	16 050	16 650
Трейд Оверсис (Туапсинский зерновой терминал)	16 050	16 650
Чебоксары	12 727	12 727
Чувашхлебопродукт, АО	12 727	12 727

ИСТОЧНИК: ZERNO.RU

Оптовые закупочные цены на кукурузу 3 класса без НДС, руб./т на 01.12.2025г.

Город	Фирма	Класс 3
Воронеж	Мукомольный завод "Терновский", ООО (Астон)	10 500
Ростов-на-Дону	Астон Крахмало-Продукты. Ибреть (Астон)	13 300

ИСТОЧНИК: ZERNO.RU

Оптовые закупочные цены на ячмень без НДС, руб./т 01.12.2025г.

Название города	Наименование организации	Класс 1	Класс 2	Класс 3
Азов	Азовский портовый элеватор (Астон)			14000
Краснодар	Био Ферма, Кисляковка (Астон)			14000
Миллерово	РЗТ (Миллеровское ХПП)	14350		
Новороссийск	АО "КСК" (Гефест Агро)		13200	
Ростов-на-Дону	Астон, АО			14000
	Глубокинский филиал (Астон)			13000
	Зерновой экспорт, ООО (Ростов-на-Дону)	14200		
	ООО "Диона" (Гефест Агро)			13000
	Трубецкой филиал (Астон)			13000

ИСТОЧНИК: ZERNO.RU

Средние закупочные цены на пшеницу 4 класса, протеин $\geq 12,5\%$ в портах, на 01.12.2025г., без НДС

Название города/организации	RUB/MT	EURO/MT	USD/MT
Азов	14 400	158,56	184,08
Азовский портовый элеватор (Астон)	14 300	157,46	182,80
Деревянко В.И., КФХ (Азов)	14 500	159,66	185,35
Новороссийск	15 750	173,42	201,33
НЗТ (Деметра Трейдинг)	15 600	171,77	199,42
НКХП (Деметра Трейдинг)	15 600	171,77	199,42
АО "КСК" (Гефест Агро)	15 800	173,97	201,97

Евразия Трейдинг (КСК СРТ)	16 000	176,17	204,53
РЗТ (Зерновой комбинат КСК)	15 700	172,87	200,69
Деревянко В.И., КФХ (КСК)	15 800	173,97	201,97
Ростов-на-Дону	14 120	155,48	180,50
Астон, АО	14 300	157,46	182,80
ООО "Диона" (Гефест Агро)	13 500	148,65	172,57
Юг Руси, АО	14 500	159,66	185,35
РЗТ (Ростовский зерновой терминал)	14 300	157,46	182,80
Зерновой экспорт, ООО (Ростов-на-Дону)	14 000	154,15	178,96
Таганрог	13 800	151,95	176,41
ТСРЗ СРТ (Евразия Трейдинг)	13 800	151,95	176,41
Тамань	15 600	171,77	199,42
ЗТКТ (Деметра Трейдинг)	15 600	171,77	199,42

ИСТОЧНИК: ZERNO.RU

**Динамика и товарная структура экспорта зерна из России в 2025-26 с/х г., тонн
(Оценка ПроЗерно в портах, с учетом санкционных стран и Казахстана)**

Месяц	Пшеница	Ячмень	Кукуруза	Рожь	Овес	Горох	Нут	Общий итог
июль	1 685 751	528 847	523 268	1 294		20 755	11 740	2 771 655
август	4 132 815	654 163	204 759	321	380	126 484	18 143	5 137 064
сентябрь	4 323 376	666 575	114 334		126	69 478	43 461	5 217 351
октябрь	5 245 879	404 092	229 484	420	63	122 998	42 120	6 045 057
ноябрь	4 002 706	175 791	129 272			3 025	6 000	4 316 794
Итог	19 390 527	2 429 467	1 201 118	2 035	569	342 740	121 464	23 487 921

**Недельная динамика и товарная структура экспорта зерна из России в октябре – ноябре 2025 года
(Оценка ПроЗерно без Казахстана)**

Дата	Пшеница	Ячмень	Кукуруза	Горох	Нут	Общий итог
27 октября - 2 ноября	1 130 990	57 224	62 231	6 655	1 611	1 258 711
3 - 9 ноября	1 106 574	105 088	38 806		6 000	1 256 468
10 - 16 ноября	1 110 583	38 782	34 257	3 025		1 186 647
17 - 23 ноября	833 460	12 825	47 357			893 642

ИСТОЧНИК: ПроЗерно

Недельный экспорт снизился на 25% и составил 893,6 тыс.т зерна, из них: 833,5 тыс.т пшеницы, 12,8 тыс.т ячменя и 47,4 тыс.т кукурузы.

Экспорт за октябрь – 6,1 млн.т зерна (что на 16% выше сентября), из них: 5,2 млн.т пшеницы, 404,1 тыс.т ячменя, 229,5 тыс.т кукурузы, 123,0 тыс.т гороха и 42,1 тыс.т нута.

БИРЖЕВЫЕ ТОВАРНЫЕ АУКЦИОНЫ НА АО НТЕ

Анонс товарных аукционов на неделю 1-5 декабря 2025:

Заказчик	Направление	Товар	Дни недели	Базис поставки	Объем, тн
ООО "Тамбовский бекон"	покупка	Кукуруза кормовая, без НДС	Пн, вт	СРТ Тамбовская область	600
ООО "Тамбовский бекон"	покупка	Кукуруза кормовая, без НДС	Пн, вт	СРТ Белгородская область	900
ООО "Топ Грейн"	покупка	Пшеница 12,5%, без НДС	Пн, вт, ср	СРТ КСК	2 250
АО "Астон"	покупка	Ячмень, с НДС	Пн, вт, ср, чт, пт	СРТ Ростовская область	6 000
АО "Астон"	покупка	Пшеница 4 класс 11,5%, без НДС	Пн, вт, ср, чт, пт	СРТ Ростовская область	5 000
АО "Астон"	покупка	Пшеница 4 класс 12,5%, без НДС	Пн, вт, ср, чт, пт	СРТ Ростовская область	6 000
ООО "АПК АСТ Компани М"	покупка	Пшеница 4 класс 11,5%, без НДС	Пн, вт, ср, чт, пт	СРТ КСК	5 100
ООО "АПК АСТ Компани М"	покупка	Пшеница 4 класс 12,5%, без НДС	Пн, вт, ср, чт, пт	СРТ КСК	5 100
АО "Астон"	покупка	Пшеница 4 класс 11,5%, без НДС	Пн, вт, ср, чт, пт	СРТ КСК	3 000
АО "Астон"	покупка	Пшеница 4 класс 12,5%, без НДС	Пн, вт, ср, чт, пт	СРТ КСК	6 750
ООО "АПК АСТ Компани М"	покупка	Пшеница 5 класс 10,5%, без НДС	Пн, вт, ср, чт, пт	СРТ КСК	5 100
ООО "Тамбовский бекон"	покупка	Пшеница кормовая 10,5-13,4, без НДС	Пн, вт	СРТ Тамбовская область	600
ООО "Тамбовский бекон"	покупка	Пшеница кормовая 10,5-13,4, без НДС	Пн, вт	СРТ Белгородская область	900

ООО "Доставка Морем Агро"	покупка	Пшеница 12,5%, без НДС	Пн, вт, ср, чт, пт	СРТ КСК	8 150
ООО "Заказчик №5"	покупка	Пшеница 4 класс 12,5%, без НДС	Пн, вт, ср, чт, пт	СРТ КСК	1 500
ООО "Ростовский зерновой терминал"	покупка	Пшеница 4 класс 12,5%, без НДС	Пн, вт, ср, чт, пт	СРТ Ростовская область	1 500
ООО "Ростовский зерновой терминал"	покупка	Пшеница 5 класс 10,5%, без НДС	Пн, вт, ср, чт, пт	СРТ Ростовская область	4 500
ООО "Заказчик №1"	покупка	Пшеница 4 класс 12,5%, без НДС	Пн, вт	СРТ НЗТ	1 200
ООО "Заказчик №1"	покупка	Пшеница 4 класс 12,5%, без НДС	Пн, вт	СРТ НЗТ	558
ООО "ОЗК Трейдинг"	покупка	Пшеница 4 класс 12,5%, без НДС	Пн, вт	СРТ НКХП	5 400
ООО "ОПХ Агро"	покупка	Ячмень, с НДС	Пн, вт, ср, чт, пт	DAP Тульская область	6 000
ООО "ОПХ Агро"	покупка	Ячмень, с НДС	Пн, вт, ср, чт, пт	DAP Рязанская область	2 000
ООО "ОПХ Агро"	покупка	Ячмень, с НДС	Пн, вт, ср, чт, пт	DAP Московская область	2 000
ООО "ГРАНОЛЮКС"	покупка	Кукуруза, без НДС	Вт, чт	СРТ Волгоград	2 000
ООО "ГРАНОЛЮКС"	покупка	Кукуруза, без НДС	Вт, чт	СРТ Махачкала	2 000
КФХ Деревянко В.И.	покупка	Пшеница 4 класс 12,5%, без НДС	Вт, ср, чт, пт	СРТ КСК	6 000
КФХ Деревянко В.И.	покупка	Пшеница 4 класс 12,5%, без НДС	Вт, ср, чт, пт	СРТ Ростовская область	1 800
ООО "Зерновой экспорт"	покупка	Пшеница 4 класс, без НДС	Пн	СРТ НКХП	210
ООО "Зерновой экспорт"	покупка	Пшеница 5 класс, без НДС	Пн	СРТ НКХП	210

Сводные итоги последних торгов на товарных аукционах:

Дата торгов	Направленность	Товар	Заказчик аукциона	Условия поставки (на условиях СРТ Инкотермс 2020)	Объем торгов, тонн	Средневзвешенная цена, руб.
01.12.2025	Покупка	Пш.4кл., 12,5% - Д.Тр, без НДС	ООО "Заказчик №1"	ЖД транспортом в течение 45 дней с п/н ООО "НЗТ"	600	16 275
01.12.2025	Покупка	Пшеница 4 класса, протеин 12,5%, цена без НДС	ООО "ОЗК Трейдинг"	ЖД транспортом в течение 45 дней с п/н ПАО "НКХП"	300	16 350
01.12.2025	Покупка	Пш.4кл., 12,5% - Д.Тр, без НДС	ООО "Заказчик №1"	АВТОтранспортом в течение 15 дней с п/н ООО "НЗТ"	279	15 900
01.12.2025	Покупка	Пшеница 4 класса, протеин 12,5%, цена без НДС	ООО "ОЗК Трейдинг"	АВТОтранспортом в течение 15 дней с п/н ПАО "НКХП"	1 200	15 896
28.11.2025	Покупка	Пш.4кл., 12,5% - Д.Тр, без НДС	ООО "Заказчик №1"	ЖД транспортом в течение 45 дней с п/н ООО "НЗТ"	600	16 225
28.11.2025	Покупка	Пшеница 4 класса, протеин 12,5%, цена без НДС	ООО "ОЗК Трейдинг"	ЖД транспортом в течение 45 дней с п/н ПАО "НКХП"	300	16 300
28.11.2025	Покупка	Пш.4кл., 12,5% - Д.Тр, без НДС	ООО "Заказчик №1"	АВТОтранспортом в течение 15 дней с п/н ООО "НЗТ"	279	15 950
28.11.2025	Покупка	Пшеница 4 класса, протеин 12,5% - АПК АСТ Компани М, без НДС	ООО "АПК АСТ Компани М"	АВТОтранспортом в течение 7 дней с п/н Зерновой терминал "КСК"	1 020	16 000
28.11.2025	Покупка	Пшеница 3 класса, протеин 13,5% - АПК АСТ Компани М, без НДС	ООО "АПК АСТ Компани М"	АВТОтранспортом в течение 7 дней с п/н Зерновой терминал "КСК"	1 020	16 100
28.11.2025	Покупка	Пшеница 4 класса, протеин 12,5%, цена без НДС	ООО "ОЗК Трейдинг"	АВТОтранспортом в течение 15 дней с п/н ПАО "НКХП"	1 200	15 970
28.11.2025	Покупка	Пшеница 4 класса, протеин 12,5% - КФХ Деревянко В.И., без НДС	КФХ Деревянко В.И.	АВТОтранспортом в течение 15 дней АО "Зерновой терминал "КСК", по адресу: 353902, Краснодарский край, г. Новороссийск, ул. Сухумское шоссе, 21 (на лицевой счет КФХ	450	16 200

27.11.2025	Покупка	Пшеница 4 класса, протеин 12,5% - КФХ Деревянко В.И., без НДС	КФХ Деревянко В.И	Деревянко В.И.) АВТОтранспортом в течение 15 дней ООО "РОДНЫЕ ПОЛЯ", по адресу: Ростовская область, г. Азов, проезд Портовый, д. 1-а (на лицевой счет КФХ Деревянко В.И.)	450	14 800
27.11.2025	Покупка	Пш.4кл.,12,5% - Д.Тр, без НДС	ООО "Заказчик №1"	ЖД транспортом в течение 45 дней с п/н ООО "НЗТ"	600	16 175
27.11.2025	Покупка	Пшеница 4 класса, протеин 12,5%, цена без НДС	ООО "ОЗК Трейдинг"	ЖД транспортом в течение 45 дней с п/н ПАО "НКХП"	300	16 575
27.11.2025	Покупка	Пш.4кл.,12,5% - Д.Тр, без НДС	ООО "Заказчик №1"	АВТОтранспортом в течение 15 дней с п/н ООО "НЗТ"	279	16 000
27.11.2025	Покупка	Пшеница 4 класса, протеин 12,5%, цена без НДС	ООО "ОЗК Трейдинг"	АВТОтранспортом в течение 15 дней с п/н ПАО "НКХП"	1 200	16 149

МИРОВОЙ РЫНОК ЗЕРНОВЫХ КУЛЬТУР

Мировой рынок зерна и масличных: цены на пшеницу в понедельник в основном снизились, кукуруза и соя подешевели

В понедельник, 01 декабря 2025 года, пшеничный комплекс в основном снизился. Декабрьские котировки мягкой озимой пшеницы на **Чикагской товарной бирже CBOT** снизились до \$194,83 за тонну, декабрьские фьючерсы твердой озимой пшеницы **КСВТ в Канзас-Сити** снизились до \$189,96 за тонну, декабрьские фьючерсы твердой яровой пшеницы MGEX в Миннеаполисе поднялись до \$213,11 за тонну.

Декабрьские фьючерсы SRW в **Чикаго** закрылись на отметке \$5,30-1/4, снизившись на 3/4 цента, мартовские фьючерсы в Чикаго закрылись на отметке \$5,35, снизившись на 3 1/2 цента. **Декабрьские фьючерсы пшеницы HRW в Канзас-Сити** закрылись на отметке \$5,17, снизившись на 3/4 цента, мартовские фьючерсы закрылись на отметке \$5,26-3/4, снизившись на 3/4 цента. **Декабрьские фьючерсы яровой пшеницы MGEX в Миннеаполисе** закрылись на отметке \$5,80, увеличившись на 3/4 цента, мартовские фьючерсы яровой пшеницы **MGEX** закрылись на отметке \$5,76, снизившись на 2 цента.

По данным экспортной инспекции, за неделю, закончившуюся 27 ноября, было отгружено 384 881 тонна американской пшеницы. Вьетнам закупил 58 864 тонны, 51 792 тонны были отправлены в Мексику. Общий объем поставок пшеницы из США за маркетинговый год составил 13 228 млн тонн, что на 19,95% больше, чем в предыдущем году.

В понедельник были опубликованы отложенные данные по экспортным продажам пшеницы за неделю, завершившуюся 23 октября. Общий объем продаж пшеницы составил 499 778 тонн.

По оценкам Argus, урожай пшеницы в России в сезоне 2025/26 составит 86,5 млн тонн, что на 1,9 млн тонн меньше предыдущего показателя.

В понедельник **фьючерсы на кукурузу** упали. **Декабрьские фьючерсы** закрылись на уровне \$4,32-3/4, снизившись на 2 3/4 цента. **Мартовские фьючерсы** на кукурузу закрылись на отметке \$4,45, снизившись на 2 3/4 цента, майские фьючерсы кукурузы закрылись на отметке \$4,53-1/4, снизившись на 2 1/2 цента.

Согласно отчету экспортной инспекции, за неделю, завершившуюся 27 ноября, было отгружено 1,421 млн тонн кукурузы. Общий объем отгрузки кукурузы за маркетинговый год составил 18,97 млн тонн, что на 70,69% больше, чем за аналогичный период прошлого года.

Опубликованы данные по экспортным продажам кукурузы за неделю, закончившуюся 23 октября. Минсельхоз США (USDA) сообщил о снижении объема продаж до 1,8 млн тонн. Это средний показатель среди прогнозов, ожидавшихся в диапазоне от 1,1 млн до 2,5 млн тонн. За 2026/27 маркетинговый год было отгружено ещё 160 058 тонн. Суммарные продажи американской кукурузы, как отгруженные, так и неотгруженные, теперь составляют 35,37 млн тонн.

По оценкам Ag Rural, первый урожай кукурузы в Бразилии засеян на 99%, что превышает прошлогодний показатель в 97%. StoneX оценивает урожай кукурузы в Бразилии в 134,4 млн тонн, что на 0,6% меньше предыдущего показателя.

В понедельник **фьючерсы на соевые бобы снизились**. Январские фьючерсы закрылись на отметке \$11,28, снизившись на 9 3/4 цента. **Мартовские фьючерсы** соевых бобов закрылись на отметке \$11,38, снизившись на 8 центов. Майские фьючерсы закрылись на отметке \$11,47-1/2, снизившись на 7 3/4 цента.

Минсельхоз США сообщил, что экспорт соевых бобов за неделю, закончившуюся 27 ноября, составил 920 194 тонны. Италия закупила 201 766 тонн, 126 925 тонн было отправлено в Египет, 83 620 тонн — в Мексику. С 1 сентября экспорт сои за 2025/26 маркетинговый год составил 11,87 млн тонн, что на 45,6% меньше, чем за аналогичный период прошлого МГ.

Минсельхоз США опубликовал данные по экспортным продажам за неделю, закончившуюся 23 октября. За эту неделю было продано 1,45 млн тонн соевых бобов. В Китай бобы по-прежнему не продавались.

Продажи соевого шрота за неделю, завершившуюся 23 октября, составили 640 021 тонну, что превысило прогнозы в 50 000–500 000 тонн. Объем продаж соевого масла составил 29 820 тонн, что также превысило прогнозы 5000–25 000 тонн.

По оценкам AgRural, по состоянию на 27 ноября соя в Бразилии засеяна на 89% (по сравнению с аналогичным периодом прошлого года в 91%). По оценкам StoneX, урожай сои в Бразилии составит 177,2 млн тонн, что на 1,7 млн тонн меньше предыдущего показателя.

На Чикагской товарно-сырьевой бирже (CBOT) в понедельник с поставкой в декабре, январе:

пшеница (дкбр 2025) - 194,83 дол./т (15240 руб./т) - минус 0,14%;
кукуруза (дкбр 2025) - 170,37 дол./т (13330 руб./т) - минус 0,63%;
соя - бобы (январ. 2025) - 414,46 дол./т (32420 руб./т) - плюс 0,86%;
рис (январ. 2024) - 498,53 дол./т (39000 руб./т) - плюс 0,99%;
рапс (ICE, январ. 2025) - 647,20 cad/т (36080 руб./т) - минус 0,54%.

Французский рынок пшеницы в понедельник снизился. По итогам торгового дня декабрьские котировки мукомольной пшеницы на парижской бирже MATIF снизились до €186,75 за тонну (в долларовом эквиваленте - до \$216,56), мартовские фьючерсы пшеницы - до €187,00 за тонну. Мартовские котировки кукурузы снизились до €187,00 за тонну (в долларовом эквиваленте - до \$216,85), июньские котировки кукурузы - до €189,00 за тонну.

На Парижской бирже (MATIF) в понедельник котировки декабрьских, мартовских контрактов на закрытие торгов составили:

пшеница мукомольная (дкбр 2025) - 216,56 дол./т (16940 руб./т) - минус 0,27%;
кукуруза (март 2025) - 216,85 дол./т (16960 руб./т) - минус 0,27%;
подсолнечник (на бирже SAFEX, март - 9165 зар./т (41770 руб./т) - минус 0,20%;
масло подсолн. (01.12.2025 Роттердам, наливом FOB) - 1370,00 дол./т (107170 руб./т).

ИСТОЧНИК: <http://zerno.avs.ru/news/100191/mirovoi-rinok-zerna-i-maslichnih-ceni-na-pshenicy-v-ponedelnik-v-osnovnom-snizilis-kykryza-i-soya-podesheveli.html>

КОНЪЮНКТУРА МИРОВОГО РЫНКА ЗЕРНА

Наименование товара	07.11.2025	14.11.2025	21.11.2025	28.11.2025	Изменение за неделю	Oct-25	Nov-24
Ближайшие зерновые фьючерсы							
Пшеница США, ТРО №2, СВOT	\$193,9	\$193,7	\$193,6	\$195,1	\$1,5	\$188	\$201
Желтая кукуруза США № 3, СВOT	\$168,2	\$169,4	\$167,5	\$171,4	\$3,9	\$166	\$168
Пшеница США HRW, КСВТ	\$190,8	\$189,3	\$187,8	\$190,2	\$2,4	\$184	\$200
Франция прод. пшеница, MATIF, €/т	€ 191,5	€ 188,3	€ 189,8	€ 187,3	- € 2,50	€ 190,00	€ 215,00
то же, \$/mt	\$221,5	\$218,8	\$218,5	\$217,1	- \$1,3	\$221	\$227
Франция Кукуруза, MATIF, €/т	€ 189,3	€ 189,5	€ 188,3	€ 187,5	- € 0,80	€ 184,00	€ 209,00
то же, \$/mt	\$218,9	\$220,2	\$216,7	\$217,4	\$0,7	\$214	\$221
Ближайшие масличные фьючерсы							
Американская соя, СВOT	\$404,8	\$408,8	\$413,4	\$418,0	\$4,6	\$383	\$366
Соевое масло США, СВOT	\$1 095,2	\$1 105,6	\$1 108,0	\$1 141,1	\$33,1	\$1 099	\$978
Соевый шрот США, СВOT	\$349,5	\$355,5	\$347,3	\$346,6	- \$0,8	\$321	\$320
Франция Рапс, MATIF, €/т	€ 478,5	€ 479,8	€ 479,0	€ 483,3	€ 4,3	472	523
то же, \$/mt	\$553,4	\$557,5	\$551,5	\$560,4	\$8,9	\$547	\$553
Наличный рынок зерна, FOB							
США Пшеница ТРО № 2	\$238	\$236	\$236	\$237	\$1	\$230	\$249
США Пшеница HRW 11.0	\$246	\$244	\$243	\$245	\$2	\$232	\$252
HRS пшеницы США (NS/DNS 14.0)	\$286	\$292	\$292	\$292	\$0	\$278	\$281
Желтая кукуруза США № 2	\$208	\$207	\$207	\$211	\$4	\$203	\$209
Французский ячмень, Руан	\$228	\$227	\$226	\$233	\$7	\$223	\$212
Французская прод. пшеница, Руан	\$229	\$228	\$225	\$227	\$2	\$227	\$235
Российская прод. пшеница, Черное море	\$232	\$232	\$229	\$227	- \$2	\$231	\$228
Российский ячмень, Черное море	\$230	\$230	\$230	\$232	\$2	\$226	\$206
Российская кукуруза, Черное море	\$216	\$218	\$218	\$219	\$1	\$215	\$197
Наличный рынок масличных, FOB							
Бразильская соя, FOB	\$448	\$448	\$448	\$457	\$9	\$443	\$429
Аргентинская соя, Up River	\$431	\$435	\$437	\$442	\$5	\$413	\$419
Американская соя, Мексиканский залив (США)	\$448	\$449	\$449	\$453	\$4	\$416	\$409
Подсолнечное масло ЕС, Роттердам	\$1 345	\$1 350	\$1 370	\$1 370	\$0	\$1 383	\$1 263
Российское подсолнечное масло, Черное море	\$1 220	\$1 200	\$1 210	\$1 210	\$0	\$1 210	\$1 120
1 EUR	\$1,157	\$1,162	\$1,151	\$1,160	\$0,008	\$1,16	\$1,06
1 GBP	\$1,316	\$1,317	\$1,310	\$1,324	\$0,014	\$1,33	\$1,27

ИСТОЧНИК: ПроЗерно

Котировки фьючерсов (CFD) в режиме реального времени на момент написания статьи

товар	месяц	последние	максимум	минимум	изменение	изменение, %
Грубый рис	Январь 2026	10,22	10,24	10,19	0,04	0,39%
Кукуруза США	Март 2026	446,13	446,63	444,60	1,13	0,25%
Овес	Декабрь 2025	315,00	315,80	314,50	23,25	7,97%
Пшеница Лондон	Декабрь 2025	163,75	163,75	163,75	0,05	0,03%
Пшеница США	Март 2026	534,50	535,40	533,10	-0,75	-0,14%
Соевая мука США	Декабрь 2025	312,65	312,70	311,10	1,15	0,37%
Соевое масло США	Декабрь 2025	52,27	52,36	51,94	0,27	0,51%
Соевые бобы США	Январь 2026	1.132,75	1.134,13	1.126,00	5,50	0,49%

ИСТОЧНИК: <https://ru.investing.com/commodities/grains>

Для написания информации использовались следующие источники: ПроЗерно, Зерно.ру, zerno.avs.ru, www.namtex.org, ИКАР, ru.investing.com, rosngr.ru, rusgrain.org, www.moex.com, EXW Центральное Черноземье, mcs.gov.ru и другие.

**Информация подготовлена отделом информационно-аналитическим
ГКУ КК «Кубанский сельскохозяйственный информационно-консультационный центр»**

Информация предоставляется «как есть» и только для информационных целей, не для торговых целей или консультаций, и публикуется с задержкой.

Все CFD (акции, индексы, фьючерсы) и цены предоставляются не биржами, поэтому цены могут быть неточными и могут отличаться от фактической рыночной цены, то есть цены являются ориентировочными и не подходят для торговых целей.