

ОБЗОР РОССИЙСКОГО И МИРОВОГО РЫНКА САХАРА ПО СОСТОЯНИЮ НА 28.08.2020 ГОДА

В сезоне 2019/2020 года итоговое производство сахара в РФ составило 7,87 млн. т.

По данным Росстата, обработанным Sugar.Ru, в июле 2020 года производство сахара составило 26,2 тыс. т, практически весь объем произведен в ЦФО. Итого в сезоне 2019/2020 года производство сахара в РФ (непосредственно из сахарной свеклы, сахарного сиропа и по технологии обессахаривания мелассы) составило 7,87 млн. т.

На 24 августа 2020 года уже накопано более 1 млн. т сахарной свеклы – МСХ

Как сообщает Минсельхоз РФ, по состоянию на 24 августа 2020 года сахарная свекла выкопана с площади 27,1 тыс. га или 2,9% к посевной площади, накопано 1126,1 тыс. тонн при урожайности 415,6 ц/га.

По данным оперативного мониторинга СМ ПБ на 21.08.2020 валовый сбор сахарной свеклы составил 935,3 тыс. т, что на 1 316,0 тыс. т ниже уровня 2019 года (2019 год – 2 251,3 тыс. т).

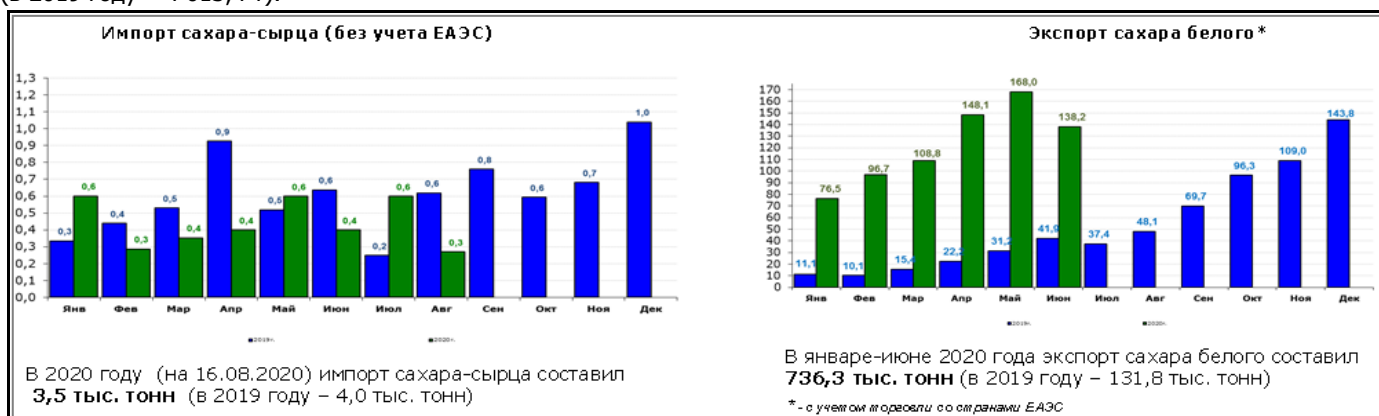
По данным Союза сахаропроизводителей России по состоянию на 17 августа 2020 г. переработано сахарной свеклы 524,2 тыс. т (в 2,6 раза ниже уровня прошлого года), выработано сахара 58,6 тыс. т (в 2,8 раза ниже уровня прошлого года).

В январе-июне 2020 года **производство сахара-песка** увеличилось в 2,4 раза по сравнению с аналогичным периодом 2019 года и составило 994,0 тыс. т.

Объем импорта в Россию сахара белого (по данным ФТС России) в январе-июне 2020 года снизился на 23,6% и составил 102,2 тыс. т (в январе-июне 2019 года – 118,7 тыс. т).

Объем экспорта из России сахара белого (по данным ФТС России) в январе-июне 2020 года увеличился в 5,6 раза и составил 736,3 тыс. т (в январе-июне 2019 года – 131,8 тыс. т). Основными странами покупателями являются Казахстан, Таджикистан, Азербайджан, Турция, Узбекистан, Белоруссия.

По данным ФТС России объем **импорта сахара-сырца** в 2020 году (по состоянию на 16.08.2020) составил 3 511,2 т (в 2019 году – 4 013,4 т).

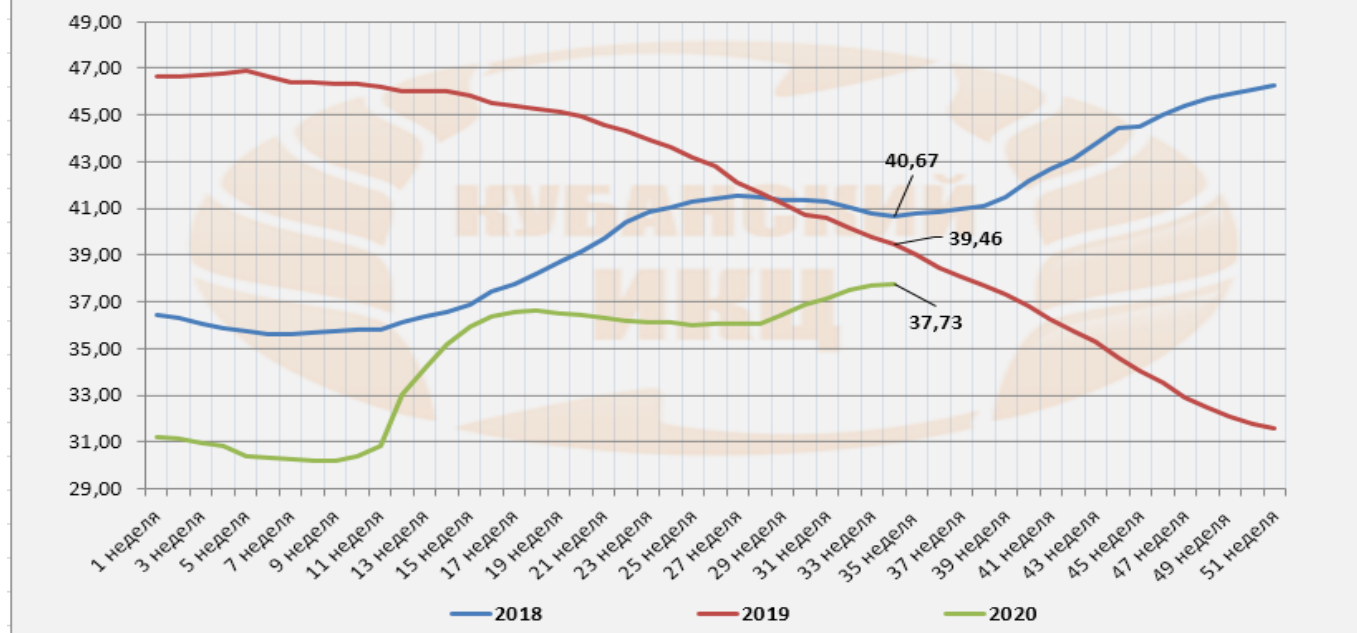


По оперативным данным **СМ ПБ**, **средневзвешенная цена** промышленных производителей (с НДС) на 19.08.2020 составила на сахар белый свекловичный 28,82 руб./кг (+0,2% за неделю, +44,1% с начала 2020 года, +11,1% к аналогичному периоду 2019 года).

Потребительская цена (с НДС) по состоянию на 17.08.2020 сложилась на уровне 37,70 руб./кг и за неделю повысилась на 0,5% (+22,3% с начала 2020 года, -5,2% к аналогичному периоду 2019 года).

Средние потребительские цены на сахар-песок в России и федеральных округах, руб./кг (данные Росстат)								
Наименование федерального округа, региона	27.07.2020	03.08.2020	10.08.2020	17.08.2020	24.08.2020	изменение за месяц, %	изменение к началу года, %	изменение к 2019 году, %
Российская Федерация	36,85	37,16	37,53	37,70	37,73	↑ 2,39	↑ 20,89	↓ -4,38
Центральный федеральный округ	34,70	34,88	35,19	35,53	35,54	↑ 2,42	↑ 22,98	↓ -4,23
Северо-Западный федеральный округ	38,03	38,46	38,92	39,18	39,36	↑ 3,50	↑ 23,70	↓ -2,72
Южный федеральный округ	35,06	35,43	35,65	35,81	35,95	↑ 2,54	↑ 23,16	↓ -2,81
Северо-Кавказский федеральный округ	39,96	40,00	39,89	39,67	39,77	↓ -0,48	↑ 4,60	↓ -12,28
Приволжский федеральный округ	34,13	34,45	35,15	35,29	35,24	↑ 3,25	↑ 31,44	↓ -0,37
Уральский федеральный округ	37,38	38,18	38,73	38,83	38,95	↑ 4,20	↑ 30,57	↓ -1,59
Сибирский федеральный округ	40,24	40,52	40,98	41,32	41,18	↑ 2,34	↑ 22,82	↓ -2,05
Дальневосточный федеральный округ	49,50	50,08	50,10	50,16	50,24	↑ 1,49	↑ 9,53	↓ -5,55

Динамика средних потребительских цен на сахар-песок в России в 2018-2020 гг, руб./кг (данные Росстат)



На Нью-Йоркской товарно-сырьевой бирже наблюдалось увеличение биржевых котировок на сахар-сырец. По состоянию на 19.08.2020 котировки сложились на уровне 292 долл. США/т (+2,7% за неделю, -1,0% к декабрю 2019 года, +16,5% к аналогичному периоду 2019 года).

Оптовые цены на сахар быстро растут

По данным мониторинга цен Sugar.ru, за период с 13.08.2020 по 20.08.2020 курс доллара поднялся на 0,0% (на 13.08 - 73,24 р./\$, на 20.08 - 73,24 р./\$). Рублевая московская оптовая цена на сахар выросла на 2,50 руб./кг (+8,20%), краснодарская оптовая цена выросла на 2,60 руб./кг (+9,00%). Долларовая оптовая московская цена на сахар выросла на \$0,035 /кг (+8,41%), оптовая краснодарская цена выросла на \$0,035 /кг (+8,86%).

На прошедшей неделе признаки роста цен, не подвели, оптовые цены на сахар стали стремительно расти. Предлагаемые к продаже объемы сахара быстро раскупаются, в том числе и на бирже НТБ. Видимо, большинство участников рынка осознало, что текущие оценки производства сахара из урожая этого сезона ниже потребления, а остающиеся запасы в значительной степени являются некондиционным сахаром. Также оптимизма ценам добавляет рост мировых цен, белый сахар (#5) стоит \$380/т. Дальнейший рост будет зависеть от урожая и от запуска сахарных заводов центра России. Ситуация пока напоминает позапрошлый сезон, когда цена в период переработки поднялась до 37 руб./кг (базис Краснодар). Следует также помнить, что после роста, цена в позапрошлом сезоне опустилась до 27 руб./кг.

По итогам прошедшего сезона 2019/20 гг., оценка запасов сахара на конец июля 2020 года (заводские запасы + оптовые + розничные) – 1,606 млн. т (+570 тыс. т к июлю 2019 года и + 907 тыс. т к июлю 2018 года), оценка потребления в сезоне 2019/20 – 5,95 млн. т.

По данным ж/д мониторинга Sugar.Ru, за две декады августа Россия импортировала 4,1 тыс. т белорусского сахара (за весь июль – 12,3 тыс. т). Экспорт отстает от темпов предыдущих месяцев - 46,0 тыс. т с начала августа (за весь июль - 97,8 тыс. т, июнь – 115,5 тыс. т). В августе в лидерах экспорта Казахстан (19,7 тыс. т) пока обгоняет Узбекистан (18,0 тыс. т), продолжают поставки в Афганистан (544 т). Транзит белорусского сахара по российской ж/д с начала месяца составил 10,3 тыс. т, украинский транзит – 952 т.

Даты пусков заводов Краснодарского края:

- Выселковский, Кореновский – 1-2 августа
- Усть-Лабинский – 2 августа
- Тихорецкий – 5 августа
- Курганинский, Тимашевский, Гулькевичский – 8 августа
- Павловский – 9 августа
- Новокубанский – 11 августа
- Динской, 13 августа
- Каневский – 15 августа
- Новопокровский - 18 августа
- Ленинградский завод - 22 августа
- Успенский после 23 августа
- Тбилисский- 26 августа
- Лабинский – не запустится,

Центральная полоса РФ:

- Заинский - 18 августа
- Добринский – 1 сентября
- Аврора (Боринский, Хмелинецкий) - с 3-го сент.
- Чишминский, Каменский- 5 сентября
- Грязинский, Лебедяньский, Уваровский, Черемновский – 15 сентября

РФ за 7 месяцев увеличила экспорт сахара по железной дороге почти в 1,5 раза – ИКАР

Россия за 7 месяцев этого года экспортировала по железной дороге 711,6 тыс. тонн сахара, что в полтора раза больше, чем за аналогичный период прошлого года, следует из анализа Института конъюнктуры аграрного рынка (ИКАР).

На долю этого канала экспорта в последние годы приходится примерно 87% экспортных поставок.

Как сообщил ведущий эксперт ИКАР Евгений Иванов, больше всего сахара за этот период отправлено в Казахстан - 216,1 тыс. тонн. В числе крупных покупателей также Узбекистан (158 тыс. тонн), Азербайджан (117,8 тыс. тонн), Таджикистан (72,4 тыс. тонн). В страны дальнего зарубежья отправлено 77,7 тыс. тонн сахара.

Среди экспортеров лидирующие позиции занимает компания "Продимекс", которая экспортировала 300,3 тыс. тонн сахара. Затем следует "Русагро" - 64,5 тыс. тонн. Тройку лидеров замыкает "Агрокомплекс им. Ткачева" - 57,4 тыс. тонн. Сахар по железной дороге в этом году экспортировался с заводов 21 компании. При этом использовались новые схемы отгрузки и логистики. "Так, отмечались поставки свекловичного сахара-сырца вагонами-хопперами в Узбекистан, за 6,5 месяца 6 заводов отправили таким образом около 100 тыс. тонн сахара, - сообщил Иванов. - По железной дороге сахар отправлялся в Афганистан, Монголию, КНДР, а также через Азербайджан в Иран. В три порта - Новороссийск, Темрюк, Санкт-Петербург было отправлено 55 тыс. тонн сахара с дальнейшей перевалкой там в морские контейнеры для стран Евразии и Африки".

В июле по железной дороге за рубеж было отправлено 86,4 тыс. тонн сахара.

Как отметил Иванов, железная дорога стала основным каналом экспорта сахара потому, что логистика морского экспорта, а именно контейнерами и судовыми партиями, не развита, автофурами вывозить сахар дорого.

Вместе с тем Иванов отметил, что, несмотря на бурный рост экспорта, запасы сахара на внутреннем рынке, накопленные за последние годы, все еще остаются большими. На конец июля они составляли 1,73 млн тонн против 1,27 млн тонн годом ранее и 0,99 млн тонн в 2015 году, "до наступления "эры профицита", отметил он.

Иванов сообщил, что недавно Росстат уточнил объем производства сахара (из свеклы, сиропа и мелассы). По итогам минувшего сезона производство составило рекордные 7,864 млн тонн против 6,132 млн тонн годом ранее.

"При сократившемся импорте белого сахара и растущем экспорте внутренний баланс сахара пока остается заметно избыточным - "навес" только на сахарных заводах, по данным Росстата на конец июля этого года, за последние пять лет вырос на 810 тыс. тонн, - заявил эксперт. - Поэтому потенциал сохранения высоких летних цен на сахар в опте - а они сейчас на пике сезона - определяется, скорее, уровнем девальвации рубля, задержкой пуска заводов и субъективными факторами". При этом он не исключил, что пуск заводов в Центральном Черноземье, который обычно приходится на третью декаду августа - первую декаду сентября, традиционно "придавит" цены. "В России не было ещё ни одного августа-ноября без сезонного снижения оптовых цен на сахар", - сказал эксперт.

В этом году посевная площадь под сахарной свеклой сократилась до 928 тыс. га с 1,145 млн га в 2019 году, напомнил Иванов. По предварительным оценкам ИКАР, производство сахара в этом году может составить 5,6-6,2 млн тонн. Потребление сахара в РФ в последние два сезона оценивается в чуть более 6 млн тонн в год.

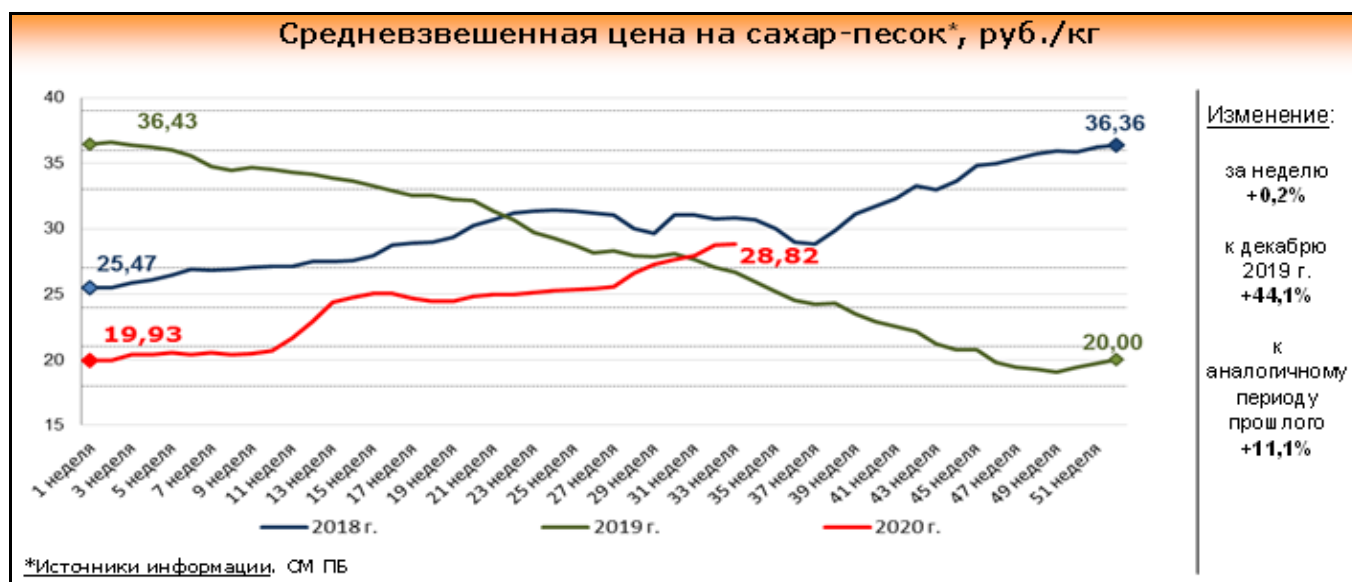
Как считает Иванов, свеклосахарная отрасль, хоть и болезненно, но постепенно начинает выходить из затянувшегося кризиса перепроизводства. "Отрасль сокращает непродуктивные площади свёклы, закрывает неэффективные сахарные заводы, задумывается о качестве сахара и упаковки, реорганизует внутренние процессы и взаимодействие со смежниками, двигает экспорт, - уточнил он.

Об оценке индекса потребительских цен с 11 по 17 августа 2020 года

За период с 11 по 17 августа 2020 г. индекс потребительских цен, по оценке Росстата, составил 100,0%¹, с начала августа – 99,9%, с начала года – 102,9% (справочно: август 2019 г. – 99,8%, с начала года – 102,4%).

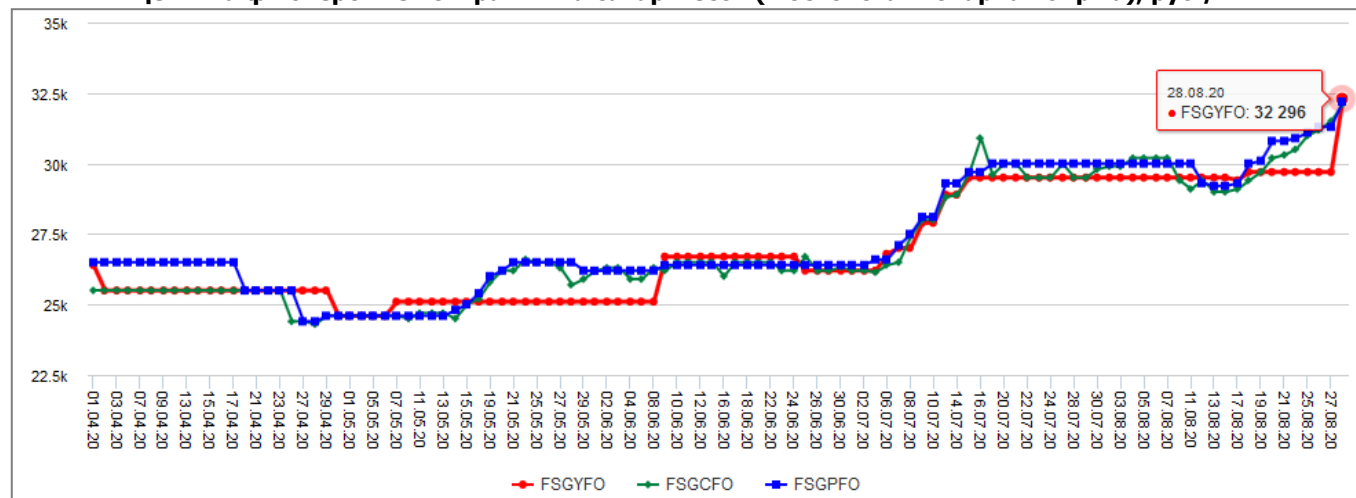
За период с 11 по 17 августа 2020 г. среди продовольственных товаров заметно выросли цены на сахар-песок – на 0,5%. Подорожание на 1,5% и более отмечено в 7 субъектах Российской Федерации, в том числе в Алтайском крае – на 2,3%, Курской области – на 2,2%. В Чеченской Республике сахар-песок подешевел на 2,8%.

	Изменения цен, % Росстат			
	17 августа	10 августа	3 августа	17 августа 2020 г. к концу
	К предыдущей регистрации			Июля 2020г.
				Декабря 2019г.
Сахар -песок	100,5	101,0	100,8	101,8
				122,3



Расчетная цена на сахар НТБ, руб./т, с НДС							
Дата	25.08.2020	24.08.2020	21.08.2020	20.08.2020	18.08.2020	13.08.2020	12.08.2020
ЮФО	29 680	29 680	29 680	29 680	29 680	29 271	29 271
ЦФО	31 176	30 976	30 595	30 595	29 647	28 964	28 964
ПФО	31 273	31 075	30 863	30 764	29 878	29 173	29 172

Цены на фьючерсные контракты на сахар-песок (Московская товарная биржа), руб./тн



Производство сахара в России может снизиться на четверть

Несмотря на небольшой рост цен на сахар в рознице с июля, они останутся самыми низкими за последние два года. В России начата уборка сахарной свеклы и начали работу сахарные заводы. Свеклы в этом сезоне посеяно почти на 20% меньше, чем в прошлом году. Уборка идет с отставанием. Однако эксперты этому рады: наконец-то удастся почти избежать перепроизводства, снизить объемы убыточного экспорта. Да и потребителям опасаться значительного повышения цен не стоит.

По словам ведущего эксперта ИКАР Евгения Иванова, пока уборка идет только в Краснодарском крае, хотя годом раньше в это время свеклу убирали уже и в центре. На 9 августа сахарные заводы заготовили свеклы 252,7 тыс. тонн (768,8 тыс. тонн годом ранее), переработано 195 тыс. тонн (617,8 тыс. тонн в прошлом году), выработано сахара 19,1 тыс. тонн (71 тыс. тонн на ту же дату в 2019 году).

По прогнозу Евгения Иванова, снижение производства сахара составит около 22% - с 7,8 млн тонн в прошлом году до 5,8-6,4 млн тонн в этом (при внутреннем потреблении около 6 млн тонн сахара в год). Переходящие запасы на конец прошлого сезона составили чуть менее 2 млн тонн.

Опасаться существенного подорожания сахара из-за снижения производства не нужно, заверяют эксперты. С середины июля действительно на фоне задержки с уборкой нового урожая и снижения площадей цены производителей на сахар начали повышаться, признают в Центре Агроаналитики при Минсельхозе. В среднем по России цены производителей на сахар за месяц увеличились на 8,6%, до 27,6 тыс. рублей за тонну. Но это связано с восстановлением после падения в 2019 году, а текущий уровень цен все еще ниже уровня аналогичного периода прошлого года. При этом в магазинах цены на сахар остаются самыми низкими за последние два года. А с запуском сахарных заводов в новом сезоне цены снова будут снижаться.

Россия впервые войдет в десятку крупнейших экспортеров сахара

В этом сезоне российские предприятия поставили за рубеж почти 1,3 млн тонн сахара

В сезоне-2019/20 Россия вывезет почти 1,8 млн т сахара (здесь и далее в этом абзаце — в сырцовом эквиваленте; коэффициент пересчета в белый сахар — 0,92%) и займет седьмое место в мире по его экспорту, сообщает РБК со ссылкой на презентацию Международной организации по сахару. Наша страна опередит Кубу (1 млн т) и Евросоюз (1,1 млн т), лидером в этом году станет Бразилия (24 млн т). До сих пор Россия ни разу не входила в число крупнейших экспортеров: в сезоне-2018/19 она была лишь во второй десятке.

Союзроссахар и подтвердил РБК, что в предыдущем сезоне (с начала августа по конец июля) российские предприятия поставили за рубеж 277 тыс. т сахара, в этом, согласно последним данным на июль, — уже почти 1,3 млн т. По информации ИКАР, в сезоне-2019/20 Россия обновит свой рекорд нетто-экспорта (экспорт за вычетом импорта, в основном из Беларуси) — он составит около 1,2 млн т. С октября прошлого года нетто-экспорт сахара держится на уровне более 50 тыс. т в месяц. В апреле вывоз превысил 150 тыс. т. Центр отраслевой экспертизы Россельхозбанка называет сахар одним из драйверов роста агроэкспорта. Так, за первые шесть месяцев 2020 года поставки сахара за рубеж выросли в 17 раз — с \$13 млн до \$218 млн.

Ведущий эксперт ИКАР Евгений Иванов говорит, что Россия может повторить рекорд экспорта сахара в случае его существенного перепроизводства. Например, как было в 2019/20 году — около 2 млн т оказались лишними. Однако в 2020/21 году производство ожидается на уровне потребления (около 6 млн т), и вывоз сохранится за счет еще остающихся запасов последних пяти лет.

Нарастить объемы отгрузок сахара будет крайне сложно, если не заняться решением старых проблем, продолжает Иванов. Основная из них — неразвитая логистика морского экспорта. «На Черном и Балтийском морях в России нет подходящей инфраструктуры для экспорта контейнерами. Даже если есть товар, и не только сахар, вывезти его контейнерами очень сложно, дорого, а пропускная способность [портов] невелика. То есть дешево и миллионами тонн вывезить свою продукцию Россия пока не в состоянии», — прокомментировал он «Агроинвестору».

У каждой страны-импортера есть свои требования к ввозимому товару: где-то требуется особая сертификация, маркировка, где-то — информация на государственном языке и др. «То есть нужно проделать тяжелую и долгую работу, чтобы выйти в

другую страну», — добавляет Иванов. Сейчас самый емкий и перспективный рынок — это Китай: он является одним из крупнейших в мире импортеров сахара, но в стране действует тарифная квота на ввоз в размере около 2 млн т. Однако России в этой квоте пока нет.

По словам Иванова, попасть в нее можно, но тут должны действовать Минсельхоз и другие ведомства, которые давно ведут работу в этом направлении. «И, если это дело сдвинется с мертвой точки, мы сможем расширить объемы и географию экспорта», — говорит Иванов. Кроме того, перевозить сахар в Китай можно железной дорогой, самый удобный путь — через Хоргос (Казахстан) на Урумчи. У такого способа отправки есть важные преимущества — скорость и стоимость доставки грузов, заключает он.

Производство твердого свекловичного сахара в объемах, значительно превосходящих внутренний спрос, вынуждают российских производителей искать новые рынки сбыта, утверждают аналитики банка, считает руководитель Центра отраслевой экспертизы Россельхозбанка Андрей Дальнов. Минсельхоз ранее признавал, что в условиях перепроизводства нужно стимулировать экспорт сахара как в страны ЕАЭС, так и на другие зарубежные рынки. В апреле премьер-министр Михаил Мишустин подписал постановление, разрешившее производителям сахара заключать соглашения для совместного экспорта за пределы стран ЕАЭС, чтобы компании смогли формировать крупные партии и оптимизировать логистические затраты.

ОБЗОР МИРОВОГО РЫНКА САХАРА

Белоруссия: Приговор статистики для сахарных заводов - экспортная выручка падает

В первом полугодии предприятия сахарной отрасли произвели 108,2 тыс. т сахара — на 51,8% больше, чем в январе — июне 2019 года. В то же время за 5 месяцев текущего года они поставили за рубеж 203,5 тыс. т сахара — на 53,9% больше, чем в январе — мае 2019 года, но... на 35,7% дешевле, чем в прошлом году. В результате экспорт сахара принес белорусским заводам всего \$28,1 млн экспортной выручки — на 19,7 млн (или 41,1%) меньше, чем годом ранее. С внутренним рынком тоже не ладится. Здесь в январе — июне удалось продать в розницу на 10,5% меньше сахара, чем годом ранее, причем доля импорта выросла с 5,5 до 9,8%. Кстати, в первом полугодии 2013 года эта доля составляла всего 0,2%.

Остается добавить, что на заводских складах скопился запас сахара, в 9,3 раза, превышающий среднемесячный объем производства. Смогут ли сахарные заводы быть прибыльными в этом году — вопрос открытый.

Производство сахара в Бразилии в сезоне 2020-2021 годов достигнет рекордного уровня - около 40 млн. т

Бразильское агентство по поставкам пищевых продуктов Copab представило новый прогноз, согласно которому общее производство сахара в Бразилии в сезоне 2020-2021 годов (апрель-март) вырастет на 32% и достигнет рекордных 39,33 млн тонн, поскольку комбинаты будут выделять больше сырья на производство сахара и меньше - на производство этанола, сообщает "Рейтер".

Во втором прогнозе национального производства, который включает в себя как юго-центральный регион, так и северо-восточный, Copab прогнозирует общий объем переработки сахарного тростника в размере 642,07 млн. тонн, что на 0,1% меньше, чем в сезоне 2019-2020 годов.

В текущем сезоне Бразилия сохранит лидерство в качестве крупнейшего производителя сахара в мире, опережая Индию, которая, как ожидается, так же произведет большой объем сахара в сезоне 2020-2021 годов - около 32,5 млн. тонн.

Спрос на сахар в Китае наконец-то начал оживляться после того, как Пекин снял большие импортные пошлины

Бразилия запланировала отгрузку 816 823 тонны сахара в Китай в ближайшие недели. Об этом сообщает [Bloomberg](#), со ссылкой на портовые данные от консалтинговой компании Datagro на 10 августа 2020г. Это составляет 31% всего сахара, который, как ожидается, будет отгружен из бразильских портов в этот период. Если экспорт продолжится такими же темпами, Китай снова займет свое место в качестве основного покупателя сахара в Бразилии.

По словам генерального директора Alvean, количество судов, которые должны направиться в Китай и ожидают погрузки в Бразилии, увеличивается с каждым днем, и недавние новые заказы предполагают, что это количество судов останется на высоком уровне.

Экспорт сахара из Таиланда в июле снизился на 24% по сравнению с предыдущим месяцем

Экспорт сахара из Таиланда в июле 2020 года снизился на 24% по сравнению с предыдущим месяцем на фоне нехватки поставок, вынуждающей конечных покупателей искать грузы альтернативного происхождения по более конкурентоспособным ценам, сообщает [S&P Global Platts](#), со ссылкой на торговые источники.

По данным Thai Sugar Millers Corporation (TSMC), общий экспорт сахара из Таиланда в июле 2020г. составил 428 174 тонны, в том числе 204 761 тонну сахара-сырца, 26 908 тонн белого сахара низкого качества и 196 505 тонн белого сахара высокого качества, по сравнению с 559 938 тоннами общих поставок в июне 2020 года.

Объем экспорта сахара-сырца с января по июль 2020 года снизился почти на 20% в годовом исчислении до 2,7 млн тонн по сравнению с 3,36 млн тонн в прошлом году.

Хотя импорт тайского сахара-сырца в Индонезию с января по июль 2020 года был на уровне прошлого года - 1,94 миллиона тонн, торговые источники отметили, что экспортные продажи Таиланда в Индонезию, вероятно, еще больше снизятся в третьем и четвертом кварталах.

Индонезия является основным импортером тайского сахара-сырца и обычно закупает 60-70% от общего его объема.

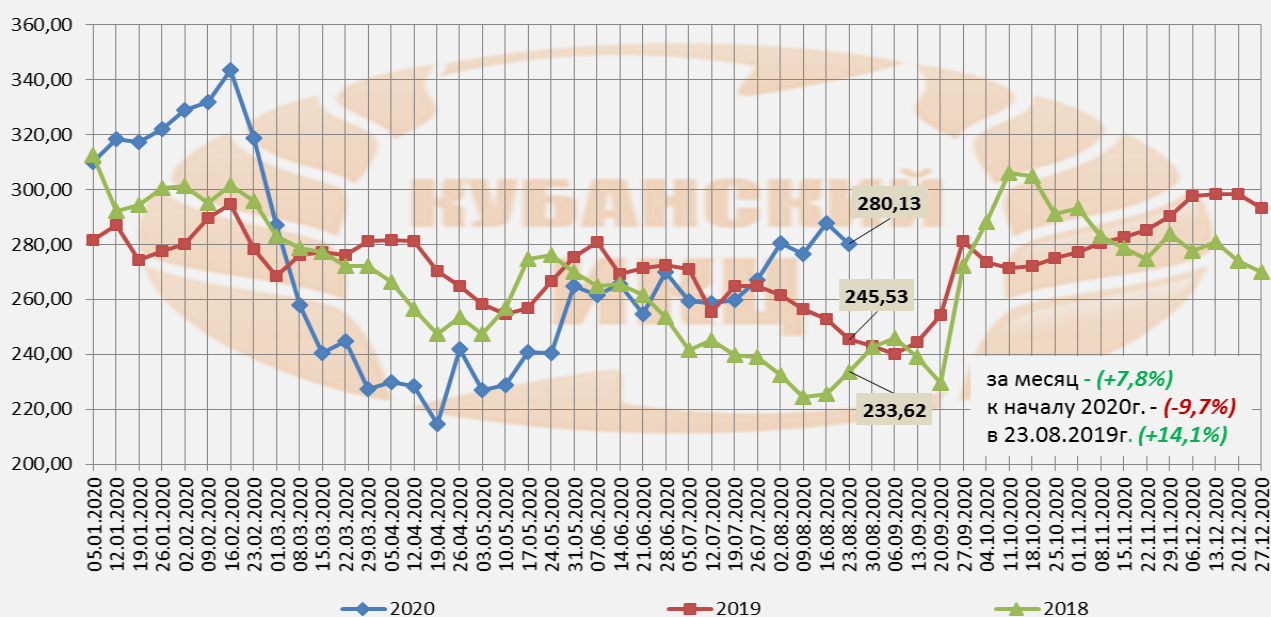
Из-за небольшого урожая в Таиланде, который привел к высокой маржевой разнице, индонезийские покупатели переключились на индийские и бразильские поставки с более конкурентоспособными ценами.

Согласно отчету об отгрузке, предоставленному Platts, Индонезия импортировала 404 947 тонн сахара-сырца из Индии с января по 6 августа этого года.

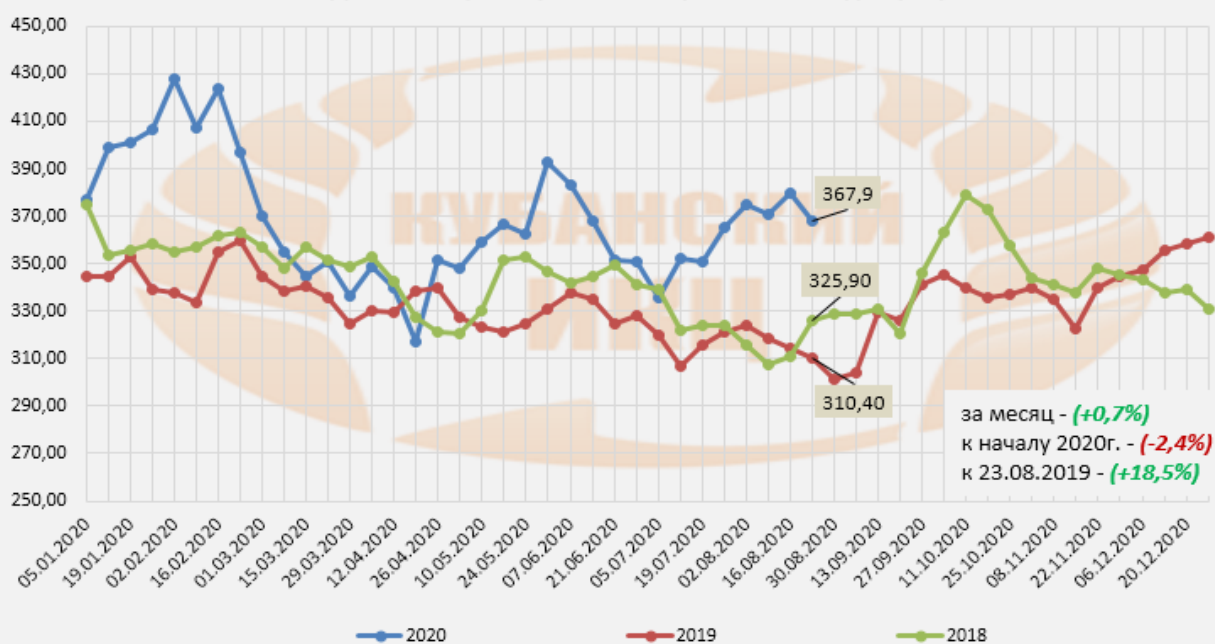
По данным TSMC, экспортные поставки белого сахара и сахара-рафинада из Таиланда в январе-июле упали на 6% в годовом исчислении до 1,8 млн тонн.

В июле 2020 года поставки во Вьетнам упали на 32% по сравнению с предыдущим месяцем до 61 625 тонн по сравнению с 89 850 тоннами в июне 2020 года и 101 530 тоннами в мае.

**Фьючерс на сахар США №11
сравнение с аналогичным периодом 2018 - 2020 г, \$/t**



Динамика фьючерсов на сахар белый - Лондон (\$/t)



Для написания обзора использовалась информация из следующих источников: МСХ РФ, Росстат, ИКАР, Sugar.Ru, rossahar.ru, investing.com

**Информация подготовлена отделом информационно-аналитическим
ГБУ КК «Кубанский сельскохозяйственный ИКЦ»**

Информация предоставляется «как есть» и только для информационных целей, не для торговых целей или консультаций, и публикуется с задержкой.

Все CFD (акции, индексы, фьючерсы) и цены предоставляются не биржами, поэтому цены могут быть неточными и могут отличаться от фактической рыночной цены, то есть цены являются ориентировочными и не подходят для торговых целей.