

РОССИЙСКИЙ И МИРОВОЙ РЫНКИ САХАРА ПО СОСТОЯНИЮ 19.05.2026г.

ОБЗОР РОССИЙСКОГО РЫНКА САХАРА

Россия должна наращивать экспорт сахара, считают в СФ

Россия должна наращивать экспорт сахара. Так сенатор Владимир Пушкарев прокомментировал опубликованные данные о снижении потребления нашими соотечественниками этого продукта.

А вот спрос на различные заменители при этом растет. Парламентарий назвал это осознанным выбором в пользу здорового образа жизни. И производители оперативно реагируют на это, меняя рецептуру своих товаров. При этом он призвал не забывать, что "ноль калорий" не означает абсолютную пользу.

"Сегодня наша задача - искать новые точки сбыта, в том числе углубляя переработку, наращивая экспорт и производя биотопливо. Однако и вопрос разумной диверсификации никто не снимает: если спрос падает системно, аграриям стоит активнее смотреть в сторону культур с высокой маржинальностью, например, нишевых масличных или зернобобовых для глубокой переработки", - сказал сенатор.

С учетом смены потребительских настроений в России растет рынок сахарозаменителей: их доля в закупках бизнеса уже превысила 40%. А вот спрос на сахар снизился существенно. Если в 2021 году среднестатистический житель съедал 31 килограмм в год, то в 2025 году - уже 23 килограмма, сообщили в Минсельхозе.

ИСТОЧНИК: <https://www.isco-i.ru/>

РФ: Самообеспеченность семенами сахарной свеклы превышает 20%

Сейчас доля отечественных гибридов сахарной свеклы на российском рынке составляет около 21%, в то время как пять лет назад этот показатель был практически на нуле. Об этом рассказал гендиректор "Щелково Агрохим", доктор химических наук, академик РАН Салис Каракотов в ходе пресс-конференции, посвященной 150-летию компании. "Мы прошли огромный путь по созданию ДНК-чипа сахарной свеклы. В нашей стране полногеномный ДНК-чип существует только для одной культуры - сахарной свеклы, он был создан нашей компанией в содружестве с Институтом общей генетики (имени Вавилова) и другими институтами", - добавил он.

Скачкообразный рывок в самообеспеченности отечественными гибридами стал возможен благодаря предиктивной селекции - она значительно ускоряет селекционный процесс. По словам Каракотова, используя этот подход "Щелково Агрохим" вместе с партнерами создали более 40 гибридов сахарной свеклы, и около 15 из них демонстрируют выдающиеся показатели. Их оценили и довольно требовательные регионы с высокой урожайностью, например, Египет: в стране урожайность культуры (с поливом) вдвое превышает российский показатель.

"Там (в Египте) нас очень ждут с семенами и средствами защиты растений. Более того, побывав на нашем заводе по производству семян сахарной свеклы (расположен в Воронежской области, мощность закрывает потребности России почти на 95%), они заинтересовались в создании такого же завода у себя. Чтобы мы не готовые семена поставляли, а выращенный в России семенной материал, а они бы его подрабатывали, деля себе добавленную стоимость", - сказал Каракотов. По его словам, это распространенная общемировая практика, проект будет реализовываться за счет Египта под проектным патронажем "Щелково Агрохим".

Общий уровень самообеспеченности России семенами отечественной селекции по итогам 2025 года приблизился к 70%. Самообеспеченность семенами сахарной свеклы - одной из наиболее импортозависимых агрокультур - в 2025 году выросла в 2,4 раза: с 8% до порядка 19%, в то время как в 2019-м доля отечественных семян сахарной свеклы составляла менее 1%. К 2030 году доля семян отечественной селекции основных сельскохозяйственных культур должна достичь 75%, по сахарной свекле - 50%.

ИСТОЧНИК: www.agroinvestor.ru

Экспорт сахара снизился до 50 тыс. т в месяц

На прошедшей неделе оптовые цены на сахар продолжили рост, однако к четвергу движение вверх остановилось. Поддержку российским ценам мог бы оказать рост мировых цен на сахар, но укрепление рубля нивелирует этот фактор. Биржевые продажи остаются крайне слабыми, а регистрируемые внебиржевые объемы также близки к историческим минимумам.

По мере приближения конца сахарного сезона становится точнее баланс сахара на 1 августа. По уровню запасов на стыке сезонов близкими ориентирами остаются сезоны 2021/22 и 2017/18 гг. В текущем сезоне не исключено, что запасы окажутся несколько ниже, чем в эти два периода. Поддержку ценам может оказать поздний сев сахарной свеклы, а значит, и более поздняя уборка.

Скользящее среднее потребление сахара в РФ за 12 месяцев к концу мая стабилизировалось на уровне 5,9 млн т.

После нетипично дождливого апреля май в основных свеклозонах заводов по состоянию на середину месяца выглядит суше обычного. Температура в мае не показывает серьезных отклонений от средних значений.

По оценке sugar.ru, за первую декаду мая экспорт белорусского сахара в Россию незначительно превышает апрельские уровни. По итогам месяца можно ожидать около 30 тыс. т. Экспорт белорусского сахара в страны Средней Азии резко снизился.

Экспорт российского сахара продолжает падать. При сохранении текущих темпов отгрузок в мае Россия экспортирует около 50 тыс. т.

Поставки российского сахара-сырца в мае не производились, как и поставки импортного сахара-сырца через Россию в страны Средней Азии.

Экспорт свекловичного жома продолжает снижаться по мере исчерпания запасов. География экспорта не меняется: дальше зарубежье через порты Прибалтики и Китая.

ИСТОЧНИК: sugar.ru

Производство сахара в РФ (Росстат)

НАИМЕНОВАНИЕ	Март 2026 г.	I квартал 2026 г.	Март в % к		I квартал 2026г. В % к I кварталу 2025г.
			марту 2025г.	февралю 2026г.	
Сахар белый свекловичный в твердом состоянии без вкусоароматических или красящих добавок	92,5	579	101,5	119,0	117,6

ИСТОЧНИК: Росстат

Итоги торгов белым сахаром на НТБ и Петербургской бирже за 18 мая 2026 г.

За 18 мая 2026 г. на НТБ (товарные аукционы) был продан 1 контракт белого сахара. Всего объем продаж составил 100 тонн при средней цене 61500 руб./тонну (US\$841/т по курсу ЦБ на указанную дату).

На Петербургская биржа было продано 3 контракта белого сахара. Всего объем продаж составил 300 тонн при средней цене 59567 руб./тонну (US\$814,56/т по курсу ЦБ на указанную дату).

Максимальная цена торгов по федеральным округам

Биржа	ПФО	ЦФО
НТБ (товарные аукционы)	61500	
Петербургская биржа		59500

Торги белым сахаром на 18.05.2026г.

Базис поставки	Товар	Цена (минимум)	Цена (максимум)	Объем сделок (тонн)	Объем сделок (рублей)	Количество сделок
НТБ (товарные аукционы)						
Отгрузка на условиях EXW в течение 30 дней с погрузкой в транспортное средство получателя, на складе: Ульяновский сахарный завод АО	Сахар ТС-2, с НДС	61500	61500	100	6165000	1
Петербургская биржа						
АО ДСЗ	Сахар белый кристаллический ТС 2 (мешки 50 кг), ПАО ДСЗ (самовывоз а/т)	59500	59700	300	17870000	3

ИСТОЧНИК: <https://www.sugar.ru/node/51059>

Ежедневные внебиржевые индексы сахара ПАО Московская Биржа на 18 мая 2026 года

По данным ПАО Московская Биржа, 18 мая 2026 года:

в ЮФО было продано 1 080 т сахара. Индекс сахара (SUGAROTCSOU) снизился на 624 руб./т (-1,06%) до 58 126 руб./т.в ЦФО было продано 1 650 т сахара. Индекс сахара (SUGAROTCCEN) снизился на 229 руб./т (-0,39%) до 58 661 руб./т. в ПФО было продано 224 т сахара. Индекс сахара (SUGAROTCVOL) снизился на 186 руб./т (-0,31%) до 59 508 руб./т.

*Методика расчета индекса доступна на сайте ПАО Московская Биржа

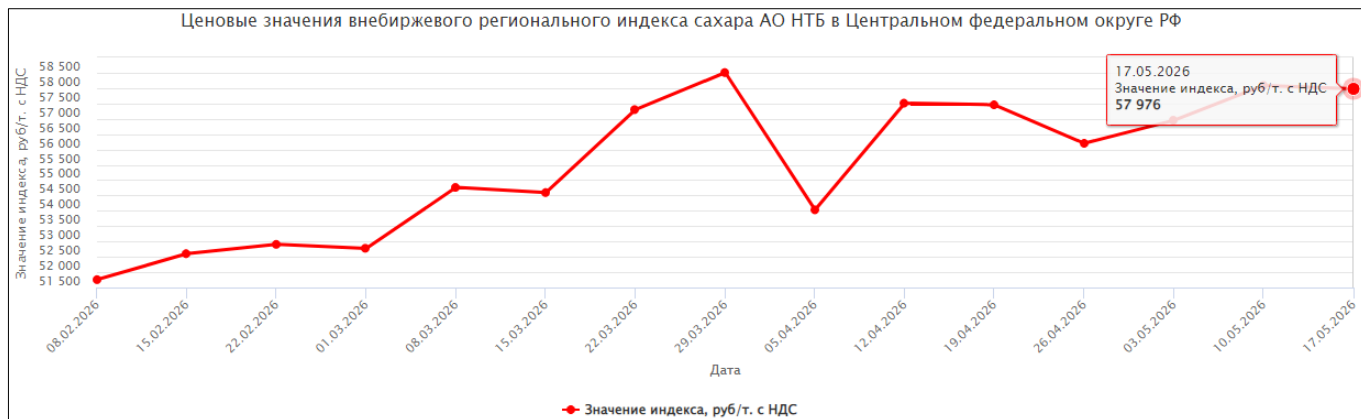
ИСТОЧНИК: sugar.ru

Объемы биржевых продаж и цены по федеральным округам за период с 12.05.2026 по 15.05.2026

ФО	Продано, тонн	Средняя цена, руб./тонну	Минимальная цена, руб./тонну	Максимальная цена, руб./тонну
ЦФО	540	59 589	59 500	59 700
ПФО	480	59 629	59 300	61 500

Значение внебиржевого регионального индекса сахара АО НТБ в ЦФО за предыдущую неделю (www.namex.org/ru)

Наименование индекса	Даты расчета	Значение индекса, руб./т с НДС	Объем, тонн
Внебиржевой региональный индекс сахара АО НТБ в Центральном федеральном округе РФ	17.05.2026	57 976	4 092



ИСТОЧНИК: www.namex.org/ru



ИСТОЧНИК: www.namex.org/ru

Оптовые цены на сахар (руб./кг), включая НДС, 19.05.2026г. (sugar.ru)

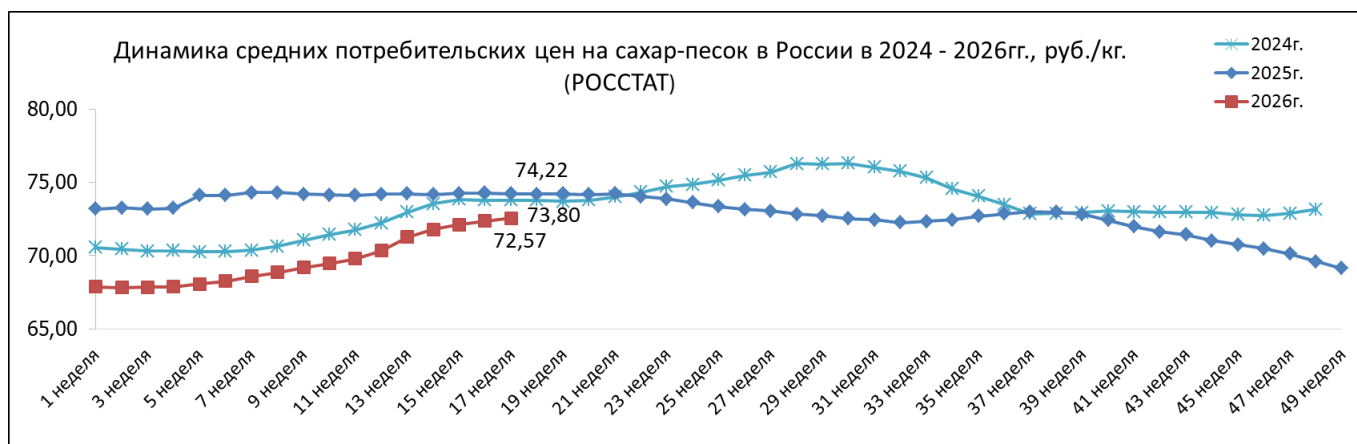
Город	Фирма	Цена за партию	
		1 тонна	10 тонн (самовывоз)
Барнаул	АгроснабАлтай (Барнаул)	67,5	67,5
	ООО "ПродСервис"	68	68
	ПродСнабАлтай (Барнаул)	67,5	67,5
Екатеринбург	Континент ТД	63,5	63
	Эсту	64	64
Иркутск	Альфа - Сиб (Ангарск)	69	69
	Продимекс (Иркутск)	67,1	67,1
	ПродуктЛидер	68,5	68,5
	Регион сахар	68,5	68,5
Каменск-Уральский	Уралстройкомплект	64	63,8
Кемерово	ПродснабАлтай (Кемерово)	68	68
	Сибирский Союз (Кемерово)	69	69
Красноярск	ООО "РТ-Бакалея" Красноярск	66	66
	Продимекс (Енисей)	65,7	65,7
	Промэкс	66	66
Новокузнецк	Сахарный Альянс (Торгсиб)	69	69
	Кристалл	69	69
Новосибирск	Новосибирсксахар	66	66
	ООО «РТ Бакалея»	66	66
	Сибирь Сахар	66	66
	Сибторг (Новосибирск)	66	66
Омск	Алехно И.Н., ИП	66,5	66
	АО Омское	66,5	66,5
	АСР (Омск)	66,5	66,5
	ИП Гладков	66,5	66,5
	Кондитерхлеб	66,5	66,5
Хабаровск	ИП Ким	70	70
	ИП Климова	70	70
	ИП Тесля	70	70
Челябинск	АСР	63,5	63,5
	Европа Прод-ком	63,5	63,5
	НоваИнвест (Челябинск)	64,5	64,2

Индекс потребительских цен на сахар-песок в России, % (Росстат)

	к предыдущей дате регистрации	12.05.2026г.	
		к концу апреля 2026г.	к концу декабря 2025г.
Сахар-песок	100,37	100,52	107,00

Средние потребительские цены на сахар-песок в России и федеральных округах, руб./кг. (Росстат)

Наименование федерального округа	06.04.26	13.04.26	20.04.26	27.04.26	04.05.26	изменение за месяц, %	изменение к началу 2026г., %	изменение к 2025г., %
Российская Федерация	71,26	71,79	72,13	72,38	72,57	↑ 1,8	↑ 6,9	↓ -2,2
Центральный федеральный округ	67,74	68,42	68,78	69,11	69,46	↑ 2,5	↑ 9,5	↓ -1,5
Северо-Западный федеральный округ	70,08	70,90	71,15	71,73	72,36	↑ 3,3	↑ 6,8	↓ -3,5
Южный федеральный округ	70,89	71,20	71,63	71,71	71,83	↑ 1,3	↑ 7,3	↓ -0,8
Северо-Кавказский федеральный округ	78,28	78,76	78,81	79,00	79,05	↑ 1,0	↑ 0,6	↓ -4,7
Приволжский федеральный округ	65,95	66,45	66,75	66,91	66,91	↑ 1,5	↑ 10,4	↓ -0,8
Уральский федеральный округ	71,23	71,82	72,1	72,5	72,98	↑ 2,5	↑ 10,1	↓ -1,7
Сибирский федеральный округ	72,44	72,95	73,64	73,98	73,97	↑ 2,1	↑ 4,3	↓ -3,9
Дальневосточный федеральный округ	94,32	94,57	95,11	95,07	95,18	↑ 0,9	↑ 1,5	↓ -3,2



ОБЗОР МИРОВОГО РЫНКА САХАРА

Прогнозы рекордного мирового производства сахара оказывают давление на мировые цены

В понедельник июльский фьючерс на сахар-сырец ICE #11 (SBN26) снизился на 0,07 пункта (14,73; -0,47%), а августовский контракт на белый сахар ICE #5 (SWQ26) — на 2,00 пункта (436,50; -0,46%), сообщает Barchart.

Давление на рынок оказал новый прогноз International Sugar Organization (ISO), согласно которому в сезоне 2025/26 мировое производство сахара достигнет рекордных 182 млн т, что на 3,5% выше уровня прошлого года. Также ISO повысила оценку мирового профицита сахара до 2,2 млн т против февральского прогноза в 1,22 млн т.

Организация ожидает, что рынок восстановится после дефицита 3,46 млн т в сезоне 2024/25, что усилило давление на мировые цены и привело котировки к минимумам за неделю.

ИСТОЧНИК: <https://www.sugar.ru/node/51064>

Бразилия: переработчики сахарного тростника, вероятно, произведут больше сахара, чем планировалось

Фьючерсы на сахар сырец на Нью-Йоркской ICE снизились второй день подряд в пятницу под давлением новых признаков избытка предложения в Бразилии.

Дилеры отметили, что в настоящее время производство сахара в Бразилии более выгодно, чем производство этанола, в зависимости от местоположения завода, что побуждает некоторые компании в крупнейшем мировом производителе наращивать объемы производства сахара.

Производитель сахара Tereos заявил в четверг, что бразильские переработчики сахарного тростника, вероятно, произведут больше сахара, чем планировалось изначально, благодаря более крупному, чем ожидалось, урожаю тростника. Однако этанол может открыть новые возможности на мировом рынке. Бразилия и США рассматривают возможность расширения зарубежных продаж, поскольку страны по всему миру стремятся увеличить поставки топлива.

ИСТОЧНИК: <https://www.isco-i.ru/>

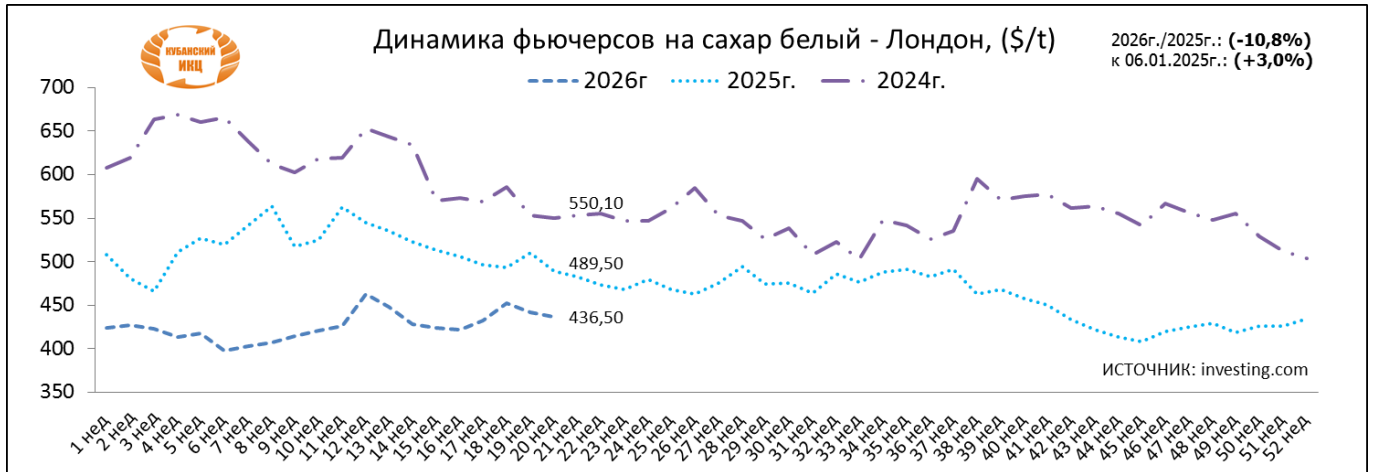
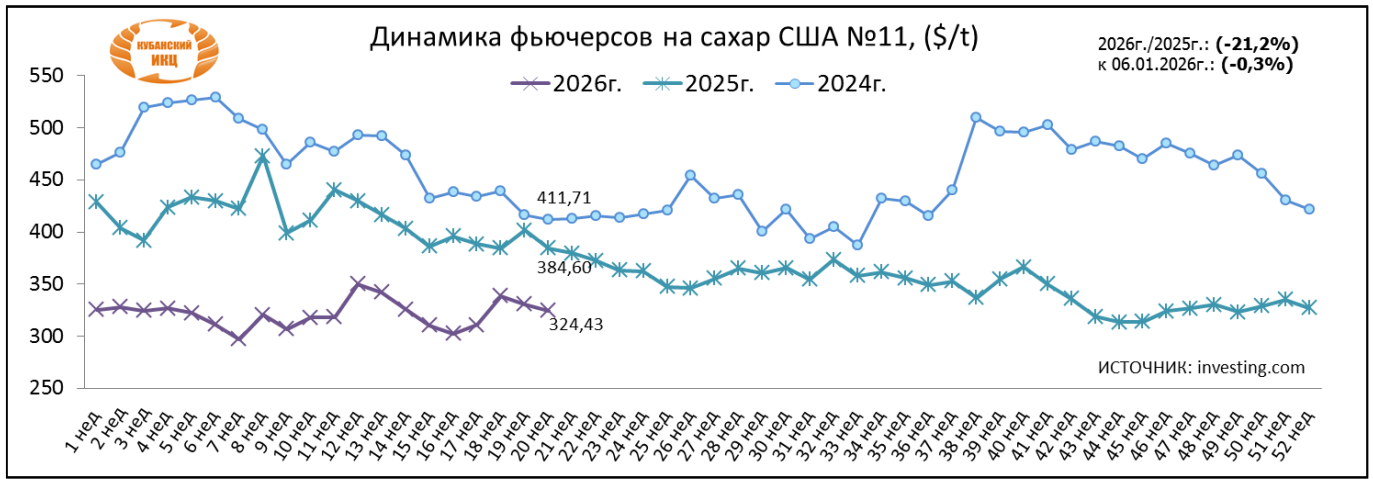
Индия ввела запрет на экспорт сахара до конца сентября 2026 года

Власти Индии ввели временный запрет на экспорт сахара, включая сахар-сырец, белый и рафинированный сахар. Соответствующее распоряжение опубликовала Генеральная дирекция внешней торговли страны.

Согласно документу, экспортная политика в отношении сахара переведена из категории "ограниченный" в категорию "запрещенный". Ограничения вступили в силу немедленно и будут действовать до 30 сентября 2026 года либо до выхода новых распоряжений.

В индийском правительстве пояснили, что мера направлена на увеличение предложения сахара на внутреннем рынке и сдерживание роста цен. Решение принято на фоне напряженной ситуации на Ближнем Востоке, влияющей на мировые рынки и стоимость продовольствия.

ИСТОЧНИК: <https://www.isco-i.ru/>



Для написания обзора использовалась информация из следующих источников: Росстат, gossahar.ru, sugar.ru, namex.org/ru и другие открытые источники.

**Информация подготовлена отделом информационно-аналитическим
ГКУ КК «Кубанский сельскохозяйственный информационно-консультационный центр»**

Информация предоставляется «как есть» и только для информационных целей, не для торговых целей или консультаций, и публикуется с задержкой.
Все CFD (акции, индексы, фьючерсы) и цены предоставляются не биржами, поэтому цены могут быть неточными и могут отличаться от фактической рыночной цены, то есть цены являются ориентировочными и не подходят для торговых целей.