

Обзор российского и мирового рынка зерновых культур по состоянию на 08.05.2019г.

Мировой рынок зерна: пшеница начинает прибавлять

На Чикагской товарно-сырьевой бирже (CBOT) котировки вторника на фьючерсные контракты с поставкой в июле: пшеница (июль 2019) - 163,1 дол./т (10650 руб./т) - плюс 1,37% к пред. закрытию; кукуруза (июль 2019) - 144,7 дол./т (9450 руб./т) - плюс 0,82% ; соя-бобы (июль 2019) - 307,0 дол./т (20075 руб./т) - плюс 0,27%; рис необр (июль 2019) - 534,8 дол./т (34975 руб./т) - плюс 1,72%; рапс (ICE, июль 2019) - 439,1 дол./т (28700 руб./т) - плюс 1,50%.



В США график сева яровой пшеницы и кукурузы значительно отстает от показателей прошлых сезонов

По данным Департамента сельского хозяйства США (USDA), на 05 мая состояние 64% посевов озимой пшеницы, как и неделю назад, оценивалось как «хорошее-отличное». Это на 30 пунктов больше, чем год назад на аналогичную дату, следует из данных, опубликованных на официальном сайте USDA.

В стадию колошения вошли 29% посевов озимой пшеницы (31% год назад и 41% в среднем за 5 предыдущих лет).

Яровой пшеницей засеяно 22% площадей от плана (27% год назад и 49% в среднем за 5 предыдущих лет). Всходы дали 4% посевов (4% год назад и 19% в среднем за 5 лет).

Кукурузой засеяно 23% площадей от плана (36% год назад и 46% в среднем за 5 предыдущих лет). Взошло 6% посевов (7% год назад и 13% в среднем за 5 предыдущих лет).

Пшеница ЕС: новая пшеница падала 3 дня подряд

Сентябрьская французская пшеница падала целых 3 дня прошедшей недели. На негативные итоги пятницы повлияло ослабление рынка пшеницы США и все новые и новые прогнозы увеличения производства пшеницы, как в мире в целом, так и в ряде ведущих стран-экспортеров. Сообщает агентство Зерно Он-Лайн.

Сентябрьские котировки мукомольной пшеницы на парижской бирже MATIF снизились на €0,25 до 171,50 €/тонна (191,85 \$/тонна).

На Парижской бирже (MATIF) в вторник биржевые котировки июньских, сентябрьских контрактов на закрытие торгов составили:

пшеница мукомольная (сентябрь 2019) - 192,8 дол./т (12600 руб./т) - минус 0,73%;

кукуруза (июнь 2019) - 186,0 дол./т (12150 руб./т) - без изменений %;

подсолнечник (ФОБ Сен Назер) - 335,7 дол./т (21950 руб./т) - минус 0,09%;

масло подсолн. (май, ECT NW Europe, Нидерланды) - 848,16 дол./т (55478 руб./т) - без изменений %.

Дожди помогут посевам пшеницы в ЕС, но аналитики опасаются повторения засухи

Дожди принесли некоторое облегчение посевам пшеницы в Европейском союзе, но в ближайшие недели потребуются больше дождей, чтобы предотвратить ущерб от засухи, считают аналитики.

Увеличение посевов пшеницы фермерами и мягкая зима способствуют росту урожая в ЕС после прошлогодней засухи.

Европейская комиссия повысила свой прогноз производства пшеницы в ЕС в 2019/20 году до 141,3 миллиона тонн, что на 10 процентов больше, чем в прошлом году, со 140,2 миллиона в прошлом месяце.

Дождь в южных странах ЕС, таких как Румыния и Испания, в этом месяце должен предотвратить дальнейшую потерю потенциальной урожайности после долгой засухи, сказал Бенуа Файо, аналитик Strategie Grains.

По его словам, дожди, движущиеся на север по всей Европе, могут ослабить засушливые условия.

«Мы находимся на полпути в большей части Европы», — сказал Файо. «Идет дождь, но этого будет недостаточно, если в мае будет сухая погода».

Во Франции FranceAgriMer снизил свой рейтинг урожая мягкой пшеницы до 79 процентов, находящихся в состоянии хорошо / отлично за неделю, закончившуюся 22 апреля, по сравнению с 81 процентом на предыдущей неделе.

Погодные проблемы были более заметны в Германии, где недавняя засушливая погода привлекла внимание к низким запасам влаги после сильной засухи в прошлом году.

«В целом картина выглядит неплохо, но сухость снова вызывает беспокойство, особенно на севере и в некоторых частях на востоке», — отмечает немецкий зерновой аналитик.

«Проблема в том, что уровень грунтовых вод все еще низок после прошлогодней засухи и нуждается в пополнении».

Немецкая ассоциация сельскохозяйственных кооперативов (DRV) прогнозирует, что урожай пшеницы увеличится на 20,6 процента год к году до 24,44 миллиона тонн.

В Польше также растет беспокойство по поводу сухости, особенно если в мае дождь останется дефицитным, сказал Войтек Сабарански из аналитического агентства Sparks Polska.

«Из-за неблагоприятных погодных условий мы были вынуждены сократить наш предыдущий оптимистичный прогноз урожая пшеницы на 2019 год с 11,4 млн. тонн до примерно 10,9-11,0 млн. тонн против 9,7 млн. тонн, собранных в 2018 году», — сказал Сабарански.

В Британии пшеница в хорошем состоянии, хотя также необходимы дожди.

«Влажность почвы значительно ниже прошлогодней на большей части территории Великобритании после засухи прошлым летом», — сказал Бенджамин Бодарт, директор CRM AgriCommodities.

«После довольно сухой зимы корневая система озимых довольно хорошо развита, так что они могут немного дольше справляться с длительным периодом засухи. Но им определенно нужно больше влаги», — сказал он.

Компания CRM AgriCommodities прогнозирует урожай пшеницы в Великобритании в размере 15,1 млн. тонн по сравнению с 14,0 млн. годом ранее.

Мировое производство пшеницы, согласно прогнозам, вырастет на 9% к 2020 году

Прогнозируется, что мировое производство пшеницы вырастет на 9% год к году до рекордных 770 миллионов метрических тонн (ММТ) в сезоне 2019-20, согласно данным американской исследовательской компании.

«Во многом это связано с ростом урожайности в Европе и России», — сказал агентству Anadolu Даниэль Бассе из AgResource.

При нормальной погоде мировые цены на пшеницу упадут до 280-285 долларов за тонну, добавил он.

«Мы ожидаем, что в конце мая-июне мировые цены на пшеницу снизятся», — сказал Бассе.

Он прогнозирует, что в этом году у Турции будет хороший урожай, подчеркивая, что погода была относительно хорошей.

По данным Министерства сельского и лесного хозяйства, урожай пшеницы в Турции в прошлом году составил около 21,5 млн. тонн.

По данным министерства, в 2018 году страна потребила 20,5 млн. тонн пшеницы.

Турция ежегодно импортирует около 4 млн. тонн пшеницы, в основном для производства муки, макаронных изделий, печенья, манной крупы и булгура на экспорт. Другими словами, импортируемая пшеница представляет собой сырье для экспортируемых товаров.

Последние шесть лет Турция является крупнейшим экспортером муки в мире. В прошлом году Турция экспортировала почти 3,5 миллиона тонн муки, или почти треть всего мирового экспорта муки.

Учитывая, что Турция производит и импортирует пшеницу, Бассе считает, что более низкие цены помогут турецкой мукомольной промышленности, но не российским фермерам или фермерам по всему миру.

Потребление калорий

Что касается международных изменений в потреблении калорий, Бассе сказал, что в Китае отмечен самый большой рост за последнее десятилетие, причем потребляемая калорийность возросла с 2100 до 3100 ккал в день за последние 15 лет.

По его словам, среднее количество потребляемых калорий в западном мире составляет около 3400 ккал в день.

Следующий по величине рост произошел в Южной Азии — Индия, Пакистан и Бангладеш — где потребление калорий возросло с 1900 ккал до 2400-2500 ккал в день, сказал он.

«Так как в этой части мира начинается экономический рост, растёт и потребляемая калорийность», — отмечает Бассе, добавляя, что это создаст возможности для увеличения производства фермерами.

Но так как ожидается, что население планеты достигнет 9 миллиардов к 2050 году, Бассе считает, что необходимо придумать, как более эффективно вести сельское хозяйство после 2045-2055 годов, когда сельхозугодья больше не будут иметь возможности для расширения.

«Любое увеличение производства в будущем будет связано с урожайностью, а не с увеличением количества земли, поэтому человечество должно придумать способы ведения хозяйства по-новому», — сказал он.

США и Китай

Говоря о том, как США и Китай работают над двусторонней торговой сделкой, в соответствии с которой Китай должен будет обеспечивать потребление сельскохозяйственной продукции США на сумму более чем 50 миллиардов долларов ежегодно, Бассе отметил, что Китай работает над сокращением своего торгового дефицита с США.

По словам Бассе, если две крупнейшие экономики мира заключат эксклюзивную торговую сделку, другие экспортеры — особенно развивающиеся страны, которые раньше отправляли товары в Китай — могут проиграть.

Он прогнозирует, что цены США для Китая вырастут больше, чем у других поставщиков.

«Китайцы на самом деле будут вынуждены платить за свои продовольственные товары больше, чем могли бы, но они делают это, чтобы избежать угроз президента США Дональда Трампа, и снабжать потребителей США большим количеством китайских товаров», — сказал он.

Это приведет к тому, что торговые договоренности по всему миру будут убыточными.

Но он подчеркнул, что, если Трамп не будет переизбран в 2020 году, китайская сделка может быть расторгнута, поскольку это не официальный торговый договор, заключенный через Всемирную торговую организацию (ВТО) или Конгресс США.

«Таким образом, политика США, особенно в отношении предстоящих выборов, может быть очень интересной для мировой динамики товарной торговли. Это поддерживает огромную неопределенность», — добавил Бассе.

Россия.

В Европейской части России спрос на зерно снизился

За период с 19 по 26 апреля, по данным мониторинга Национального союза зернопроизводителей, стабильность цен в Сибири и на Урале сочеталась с активным снижением спроса на зерновые в Европейской части страны. Отсутствие роста спроса в экспортном направлении повлекло за собой удешевление зерна на внутреннем рынке.

В центре пшеница 3-го класса подешевела на 50 рублей, она закупалась по цене от 11 500 до 14900 рублей за тонну. Спрос снизился на 0,38%, неделей ранее — на 0,75%.

Пшеница 4-го класса подешевела на 150 рублей, приобреталась по цене от 10 600 до 14 100 рублей за тонну. Спрос упал на 1,20%, неделей ранее был стабильным.

Пшеница 5-го класса закупалась по цене от 9900 до 12 500 рублей за тонну.

Продовольственная рожь закупалась по прежней цене от 9 500 до 12 100 рублей за тонну.

Фуражный ячмень подешевел на 250 рублей, закупался по цене от 10 000 до 12500 рублей за тонну. Спрос снизился на 2,18%, неделей ранее был стабильным.

Кукуруза по-прежнему закупалась в интервале от 10 000 до 12 000 рублей за тонну. Спрос неделей ранее не изменялся.

В южных областях страны и на Северном Кавказе пшеница 3-го класса подешевела на 225 рублей. Она приобреталась по цене от 12750 до 15 050 рублей за тонну. Спрос снизился на 1,60, неделей ранее — на 0,36%.

Пшеница 4-го класса, подешевев на 225 рублей, закупалась по цене от 11 850 до 14 300 рублей за тонну. Спрос снизился на 1,70%, неделей ранее — на 0,38%.

Пшеница 5-го класса подешевела на 550 рублей, приобреталась по цене от 9 750 до 14 050 рублей за тонну. Спрос снизился на 4,42%, неделей ранее — на 1,69%.

Фуражный ячмень подешевел на 200 рублей, закупался по цене от 11 000 до 12 000 рублей за тонну. Спрос снизился на 1,71 % , неделей ранее повысился на 0,86%.

Кукуруза сохранила прежнюю стоимость, закупалась в интервале от 9 000 до 10 550 рублей за тонну. Спрос неделей ранее оставался стабильным.

В Поволжье пшеница 3-го класса закупалась по цене от 11 400 до 14 000 рублей за тонну. Спрос неделей был стабильным.

Пшеница 4-го класса подешевела на 100 рублей, закупалась по цене от 10500 до 12 300 рублей за тонну. Спрос снизился на 0,87%, неделей ранее на 0,44%.

Пшеница 5-го класса подешевела на 100 рублей, приобреталась по цене от 9250 до 11 150 рублей за тонну. Спрос снизился на 0,98%, неделей ранее не изменялся.

Продовольственная рожь закупалась по цене от 8 800 до 10 500 рублей за тонну. Спрос неделей ранее оставался стабильным.

Фуражный ячмень подешевел на 25 рублей, закупался по цене от 9 650 до 12 000 рублей за тонну. Спрос снизился на 0,24%, неделей ранее на 0,46%.

Кукуруза по-прежнему закупалась по цене от 9300 до 11 000 рублей за тонну.

В Уральском округе пшеница 3-го класса по-прежнему приобреталась по цене от 11 300 до 12 300 рублей за тонну. Спрос неделей ранее был стабильным.

Пшеница 4-го класса закупалась по цене от 10 500 до 11 000 рублей за тонну. Спрос неделей ранее был без изменений

Пшеница 5-го класса приобреталась по цене от 10 500 до 11 000 рублей за тонну. Спрос неделей ранее не изменялся.

Рожь продовольственная не изменила ценового интервала — от 6 500 до 8000 рублей за тонну.

Фуражный ячмень, как и ранее, закупался в интервале от 10 200 до 11 000 рублей за тонну. Спрос неделей ранее оставался стабильным.

В Сибири пшеница 3-го класса, подешевев на 50 рублей, приобреталась по цене от 10300 до 12 100 рублей за тонну. Спрос снизился на 0,45%, неделей ранее — на 2,18%.

Пшеница 4-го класса закупалась по цене от 8 200 до 10100 рублей за тонну. Спрос был стабильным, неделей ранее уменьшился на 0,82%.

Пшеница 5-го класса закупалась по цене от 8 200 до 9 500 рублей за тонну. Спрос недель ранее снизился на 0,85%. Продовольственная рожь приобреталась в интервале от 6 600 до 8500 рублей за тонну. Спрос недель ранее увеличился на 1,34%.

Фуражный ячмень закупался по цене от 7 700 до 10 000 рублей за тонну. Спрос недель ранее снизился на 1,4%. Экспорт зерна в текущем сельскохозяйственном сезоне по состоянию на 25 апреля 2019 года составил 39,0 млн. тонн, что практически на 10% ниже аналогичного показателя прошлого 2017/2018 сельхозгода, когда было вывезено за рубеж 43,4 млн тонн зерна.

В том числе продано: пшеницы – 32,3 млн. тонн, ячменя – 4,1 млн тонн, кукурузы – 2,2 млн тонн.

По сведениям «Российской торговой организации» экспортные цены на пшеницу в порту Новороссийск составили с 29 апреля текущего года: мягкая пшеница 3-го класса с погрузкой на корабль FOB = \$ 215 / MT (0,0%) (протеин 12,50%, клейковина 25%, натура — 750-770, влажность 14%); мягкая пшеница 4-го класса с погрузкой на корабль FOB = \$ 210 / MT (0,0%) (протеин 11,50%, клейковина 20-23%, натура — 710-750, влажность 14%).

На 1 мая закупочная цена пшеницы 4-го класса с протеином 12,5% в порту Новороссийск на базисе СРТ как и ранее составила 13000 рублей за тонну без НДС.

По оценке аналитиков средние экспортные цены на пшеницу продолжают активно снижаться. По итогам прошлой недели средние котировки на пшеницу 12,5% опустились на \$5 до \$219/т (FOB глубоководные порты).

Активность импортеров и трейдеров падает в преддверии нового сезона и длительных майских праздников.

Средние экспортные цены на пшеницу продолжают активно снижаться

Средние экспортные цены на пшеницу продолжают активно снижаться. По итогам прошлой недели средние котировки на пшеницу 12,5% опустились на \$5 до \$219/т (FOB глубоководные порты), следует из мониторинга «СовЭкон».

Активность импортеров и трейдеров падает в преддверии нового сезона и длительных майских праздников.

Котировки на мировых биржах не неделю преимущественно снижались. Пшеница в Чикаго подешевела примерно на 2%, котировки в Париже закрылись на уровне предыдущей недели. Международный совет по зерну (IGC) повысил прогноз мирового сбора пшеницы на 3 млн т до 762 млн т, что всего на 1 млн т ниже рекорда 2017 года. Оценка российского урожая повышена на 2,4 млн т до 79,5 млн т (без учета Крыма). Последний прогноз СовЭкон – 83,4 млн т.

Поддержку рынку холодной и влажной погоды в США, где задерживается сев. Слишком сухо по-прежнему в Европе, в предыдущий месяц на большей части региона выпало менее половины нормы осадков.

Цены спроса в портах на пшеницу 12,5% по-прежнему заявляются в районе 12500 – 12900 руб/т, торговая активность невысока.

Цены на внутреннем рынке продолжали в целом медленно снижаться. Средние цены на пшеницу 3 кл опустились на 25 руб до 12125 руб/т, 4 кл – на 75 руб до 11975 руб/т. 5 кл подорожал на 25 руб до 10725 руб/т (Средние цены EXW европейская часть, без НДС).

Что это значит? Торговая активность явно замедляется. До конца сезона в отдельных регионах и возможны ценовые всплески на фоне ограниченных запасов. Однако вероятность этого сценария снижается, мы рекомендуем держателям запасов не тянуть с их реализацией.

С начала текущего сезона Россия импортировала 3 млн тонн зерновых и масличных

Согласно данным территориальных управлений Россельхознадзора, на основании выданных фитосанитарных сертификатов на 30 апреля с начала сезона-2018/19 (с 1 июля 2018 г.) Россия импортировала 3 млн тонн зерновых и масличных культур, а также продуктов их переработки, что несколько уступает показателю аналогичного периода предыдущего сезона (3,1 млн тонн). Об этом 7 мая сообщило ФГБУ «Центр оценки качества зерна».

При этом отмечается, что импорт зерновых и зернобобовых культур в текущем сезоне сократился на 11% в сравнении с прошлогодним уровнем – с 681 тыс. до 603 тыс. тонн.

Основную часть общего объема импорта (93%) в текущем сезоне составляют 10 основных видов продукции, объем ввоза которых на отчетную дату оценивался в 2,8 млн тонн. Наиболее востребованными на российском рынке в сезоне-2018/19 по-прежнему остаются соевые бобы, закупки которых за первые 10 месяцев сезона составили 1,7 млн тонн (или 58% общего объема импорта), что на 4% уступает показателю аналогичного периода сезона-2017/18. Далее следует пшеница (16% общего объема импорта), ввоз которой осуществлялся преимущественно из Казахстана и сократился на 13%, составив 470 тыс. тонн.

Также отмечается рост в 3 раза в сравнении с прошлогодним уровнем импорта семян рапса (до 56 тыс. тонн) и в 9 раз – гороха (до 34 тыс. тонн), также в основном за счет более активных поставок указанных культур из Казахстана.

Количество стран-поставщиков зерновых и масличных в Россию за указанный период сезона составило 70 против 72 сезоном ранее. В тройку основных импортеров входят Бразилия – 993 тыс. тонн (33% общего объема), Казахстан – 706 тыс. тонн (23%) и Парагвай – 644 тыс. тонн (21%).

МСХ РФ утвердил минимальные цены на зерно в случае проведения интервенций

Государственные интервенции по закупке и продаже зерна проводятся в России для регулирования внутренних цен.

Минсельхоз России утвердил предельные уровни минимальных цен на зерно урожая 2019 года в случае, если будет принято решение о проведении государственных закупочных интервенций в 2019-2020 годах. Соответствующий документ опубликован на портале проектов нормативных правовых актов.

Как отмечается в документе, в случае, если такое решение будет принято, то по всем субъектам России могут быть установлены цены на следующем уровне с учетом НДС: на мягкую пшеницу третьего класса — 9 900 рублей за тонну в Центральном федеральном округе (ЦФО), в Южном федеральном округе (ЮФО) и Северо-Кавказском федеральном округе (СКФО) — 11 100 рублей за тонну, в Приволжском федеральном округе (ПФО) — 8 600 руб. за тонну, в Уральском федеральном округе (УФО) — 9 600 рублей за тонну, в Сибирском федеральном округе (СФО) и Дальневосточном федеральном округе (ДФО) — 8 400 рублей за тонну.

За мягкую пшеницу четвертого класса по всем субъектам РФ цены с учетом НДС могут быть: в ЦФО — 9 000 рублей за тонну, в ЮФО и СКФО- 10 200 рублей за тонну, в ПФО — 7 600 рублей за тонну, в УФО — 8 500 рублей за тонну, в СФО и ДФО — 7 900 рублей за тонну.

На мягкую пшеницу пятого класса предлагается установить в ЦФО цены в размере 7 800 рублей за тонну с учетом НДС, в ЮФО и СКФО — 9 100 рублей за тонну, в ПФО — 6 800 рублей за тонну, в УФО — 7 900 рублей за тонну, в СФО и ДФО — 7 300 рублей за тонну.

На рожь не ниже третьего класса по всем субъектам РФ объявлена цена в размере 6 700 рублей за тонну с учетом НДС. Цена за тонну ячменя по субъектам РФ варьируется от 7 100 рублей до 10 600 рублей с учетом НДС, а на кукурузу не ниже третьего класса — от 8 100 рублей до 9 700 рублей за тонну с учетом НДС.

Государственные интервенции по закупке и продаже зерна (товарные) проводятся в России с 2001 года для регулирования внутренних цен. Осенью, после поступления урожая на рынок, цены снижаются, поэтому государство закупает зерно у аграриев, чтобы поддержать их, а зимой и весной, чтобы не допустить роста цен, государство продает зерно из интервенционного фонда.

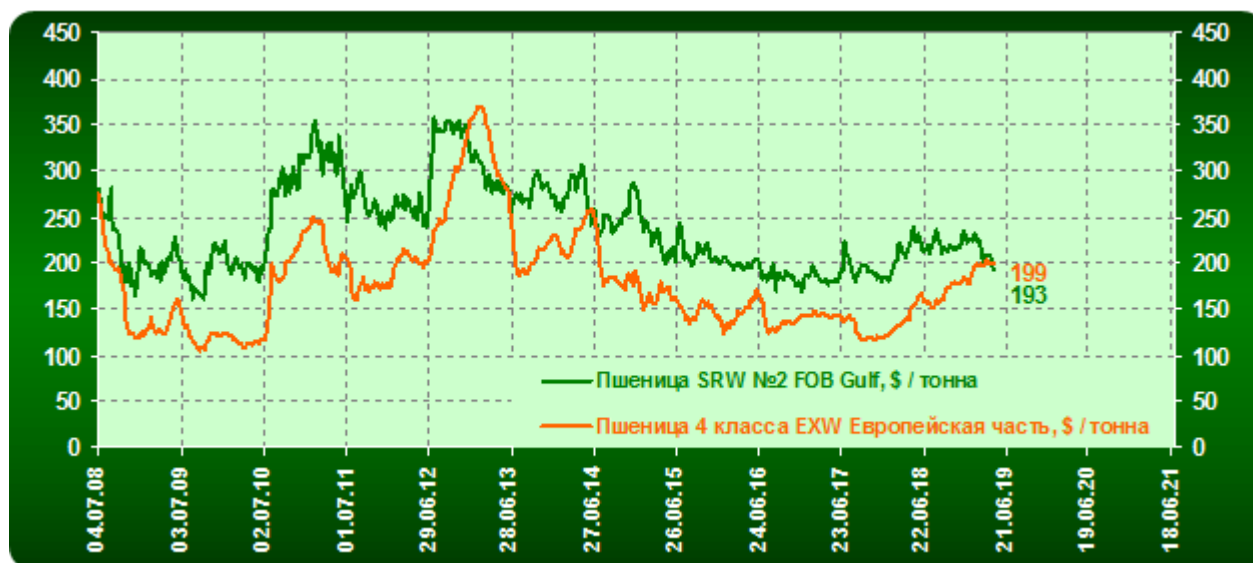
«ПроЗерно» - Ежемесячные ценовые индексы внутреннего рынка апрель 2019 к июлю 2018

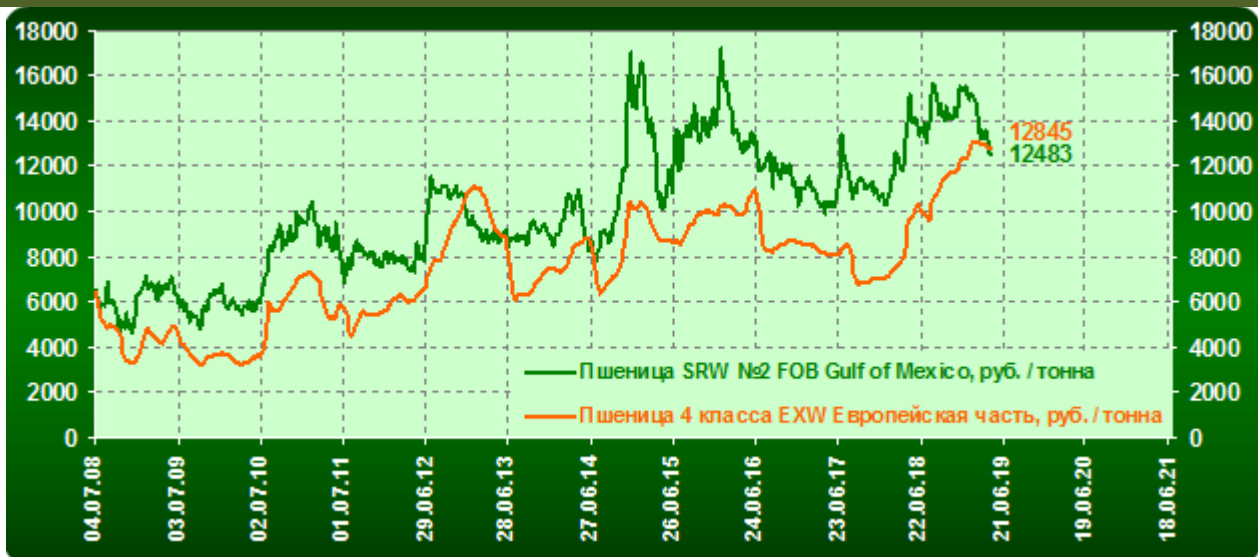
Агентство «ПроЗерно»	Апр.19	Апр.19 - Мар.19	Мар.19	Мар.19 - Фев.19	Фев.19	Фев.19 - Янв.19	Янв.19	Янв.19 - Дек.18	Дек.18	Дек.18 - Ноя.18	Ноя.18	Апр.19	Апр.19 - Июл.18	Июл.18
	руб.	руб.	руб.	руб.	руб.	руб.	руб.	руб.	руб.	руб.	руб.	руб.	руб.	руб.
EXW Европ. часть РФ с НДС 10%														
Пшеница 3 класс	13616	-229	13845	-129	13974	+285	13688	+441	13248	+548	12700	13616	+3159	10458
Пшеница 4 класс	12876	-120	12996	-39	13035	+382	12653	+420	12234	+447	11787	12876	+3149	9728
Рожь продовольственная	9961	-139	10100	+341	9759	+494	9265	+216	9049	+815	8234	9961	+3673	6289
Пшеница фуражная	12180	-108	12288	+73	12215	+390	11825	+398	11428	+506	10922	12180	+3385	8795
Ячмень фуражный	11860	-472	12332	-389	12721	+41	12680	+214	12466	+277	12189	11860	+2641	9219
Кукуруза фуражная	11723	-172	11894	+67	11828	+994	10833	+300	10534	+211	10323	11723	+2598	9125
Подсолнечник	20186	-313	20499	+64	20435	+687	19748	+307	19441	+804	18637	20186	-3334	23520
Масло подсолнечное	42293	-606	42898	-561	43459	+449	43010	+271	42739	+260	42479	42293	-3585	45878
Курс доллара, руб. / \$	64,62	-0,52	65,14	-0,73	65,87	-0,57	66,44	-0,87	67,31	+1,17	66,14	64,62	+1,70	62,92

«ПроЗерно» - Ежедневные ценовые индексы внутреннего рынка на 26 апреля 2019 года

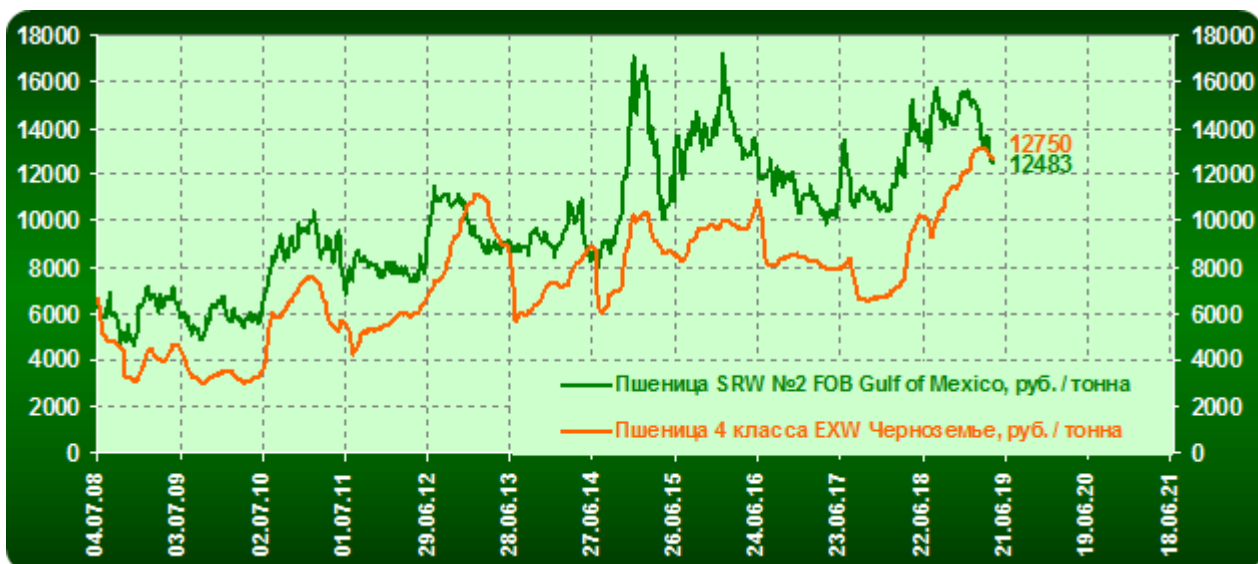
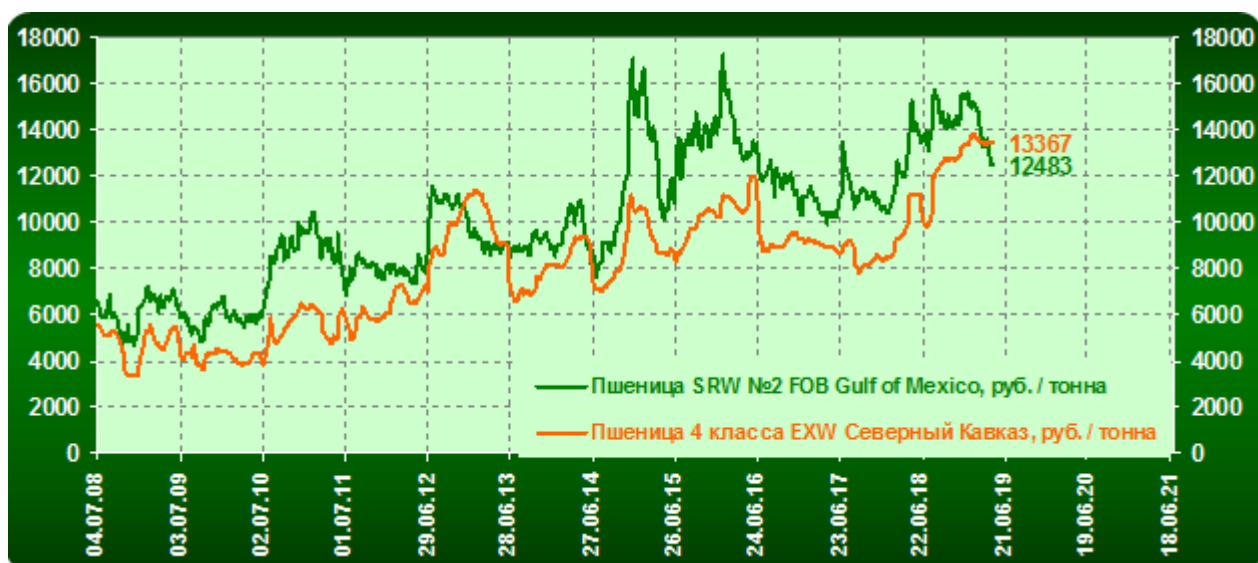
Агентство «ПроЗерно»	26.04.2019	26.04.2019 - 19.04.2019		19.04.2019	19.04.2019 - 12.04.2019		12.04.2019
	руб.	руб.	%	руб.	руб.	%	руб.
EXW Европ. часть РФ с НДС 10%							
Пшеница 3 класс	13545	-30	-0,2%	13575	-60	-0,4%	13635
Пшеница 4 класс	12845	-10	-0,1%	12855	-20	-0,2%	12875
Рожь продовольственная	9905	+15	+0,2%	9890	-15	-0,2%	9905
Пшеница фуражная	12135	-30	-0,2%	12165	-25	-0,2%	12190
Ячмень фуражный	11740	-85	-0,7%	11825	-80	-0,7%	11905
Кукуруза фуражная	11670	-25	-0,2%	11695	-30	-0,3%	11725
Подсолнечник	20030	-95	-0,5%	20125	-135	-0,7%	20260
Масло подсолнечное	42110	-100	-0,2%	42210	-135	-0,3%	42345
Курс доллара, руб. / \$	64,68	+0,61	+0,95%	64,07	-0,33	-0,51%	64,40

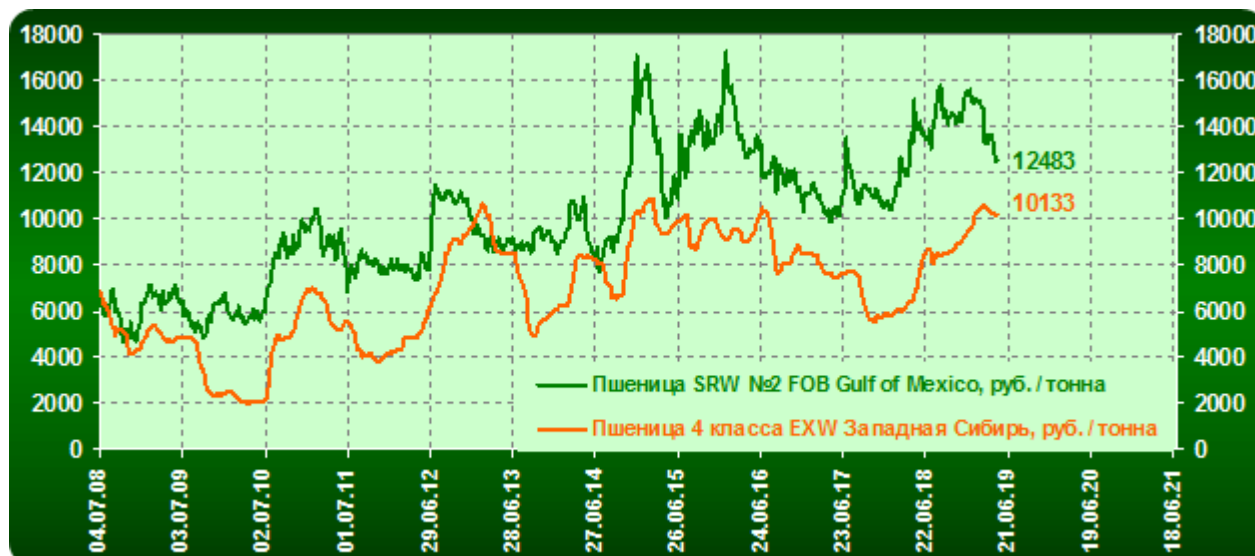
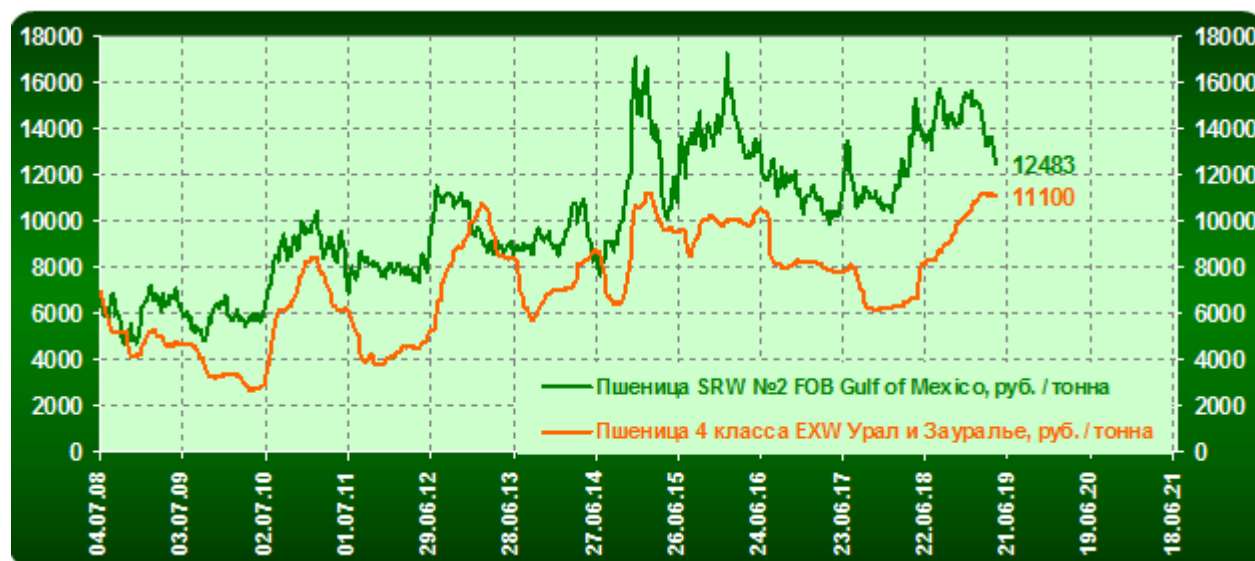
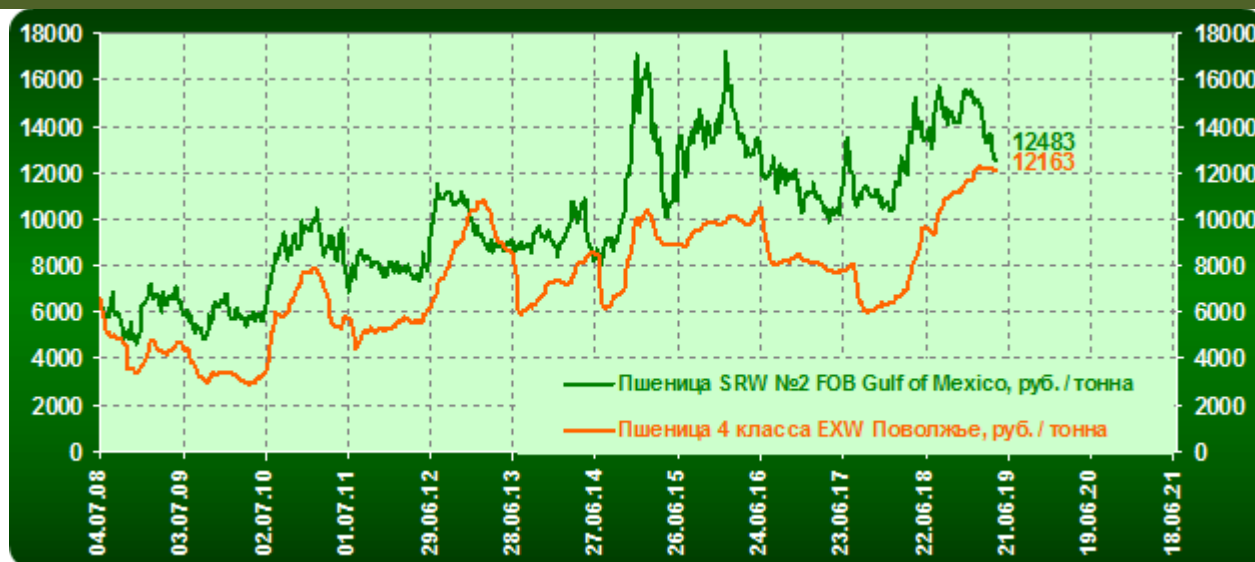
Динамика мировых и внутренних цен пшеницы на 26 апреля 2019 года





Ценовая динамика пшеницы по пяти регионам РФ на 26 апреля 2019 года





Средние цены на зерно, руб./т EXW Европейская Россия (индекс ПроЗерно)

Товар	12.04.19	19.04.19	26.04.19	03.05.19	последнее изменение
Пшеница 3 класса	13 635	13 575	13 545	13 490	-55
Пшеница 4 класса	12 875	12 855	12 845	12 815	-30
Продовольственная рожь	9 905	9 890	9 905	9 860	-45
Фуражная пшеница	12 190	12 165	12 135	12 025	-110
Фуражный ячмень	11 905	11 825	11 740	11 650	-90
Пивоваренный ячмень	14 000	13 800	13 800	13 500	-300
Фуражная кукуруза	11 725	11 695	11 670	11 595	-75

Динамика и товарная структура экспорта зерна из России в 2018-19 с/х г., тыс. тонн

2018-19	Пшеница	Ячмень	ячмень пивоваренный	Кукуруза	Рожь	Овес	Горох	Нут	Другие	Всего
июль	3 864,5	644,9	4,7	253,3	14,6	2,8	98,7	7,5	3,0	4 889,1
август	4 480,9	530,2	7,8	96,0	32,9	2,0	72,4	9,2	3,0	5 226,5
сентябрь	4 475,7	456,7	8,9	85,2	38,0	3,4	61,1	9,3	4,5	5 134,0
октябрь	4 311,9	504,7	6,2	161,8	45,8	3,4	78,4	19,5	13,5	5 138,9
ноябрь	3 342,9	495,6	6,6	232,0	42,1	5,6	104,4	26,3	10,7	4 259,5
декабрь	3 745,1	284,6	0,2	309,6	17,9	10,9	72,8	29,9	12,0	4 482,8
январь	2 386,4	358,6	9,7	261,6	17,1	17,1	21,3	24,0	10,0	3 096,1
февраль	2 202,9	175,2	3,3	291,3	3,8	14,0	46,8	19,1	11,6	2 764,6
март	1 890,7	257,0	0,3	285,1	6,7	7,2	68,5	30,6	11,3	2 556,9
ИТОГО	30 701,1	3 707,0	47,6	1 975,8	218,9	66,3	624,4	175,3	79,7	37 548,5

За март 2019 года по данным Федеральной Таможенной Службы экспорт зерна и зернобобовых из России составил **2 556,9** тыс. т. зерна. В том числе было экспортировано:

1 890,7 тыс.т пшеницы, **257,0** тыс.т ячменя, **285,1** тыс.т кукурузы, **7,2** тыс.т овса, **68,5** тыс.т гороха, **30,6** тыс.т нута, **11,3** тыс.т прочих бобовых (в основном чечевицы).

Всего за текущий сезон экспортировано **37 548,5** тыс.т зерна, из них: 30 701,1 тыс.т пшеницы, 3 707,0 тыс.т ячменя, 1 975,8 тыс.т кукурузы, 218,9 тыс.т ржи, 66,3 тыс.т овса, 624,4 тыс.т гороха, 175,3 тыс.т нута и 79,7 тыс.т прочих бобовых (в основном чечевицы).

**Информация подготовлена отделом информационно-аналитическим
ГБУ КК «Кубанский сельскохозяйственный ИКЦ»**