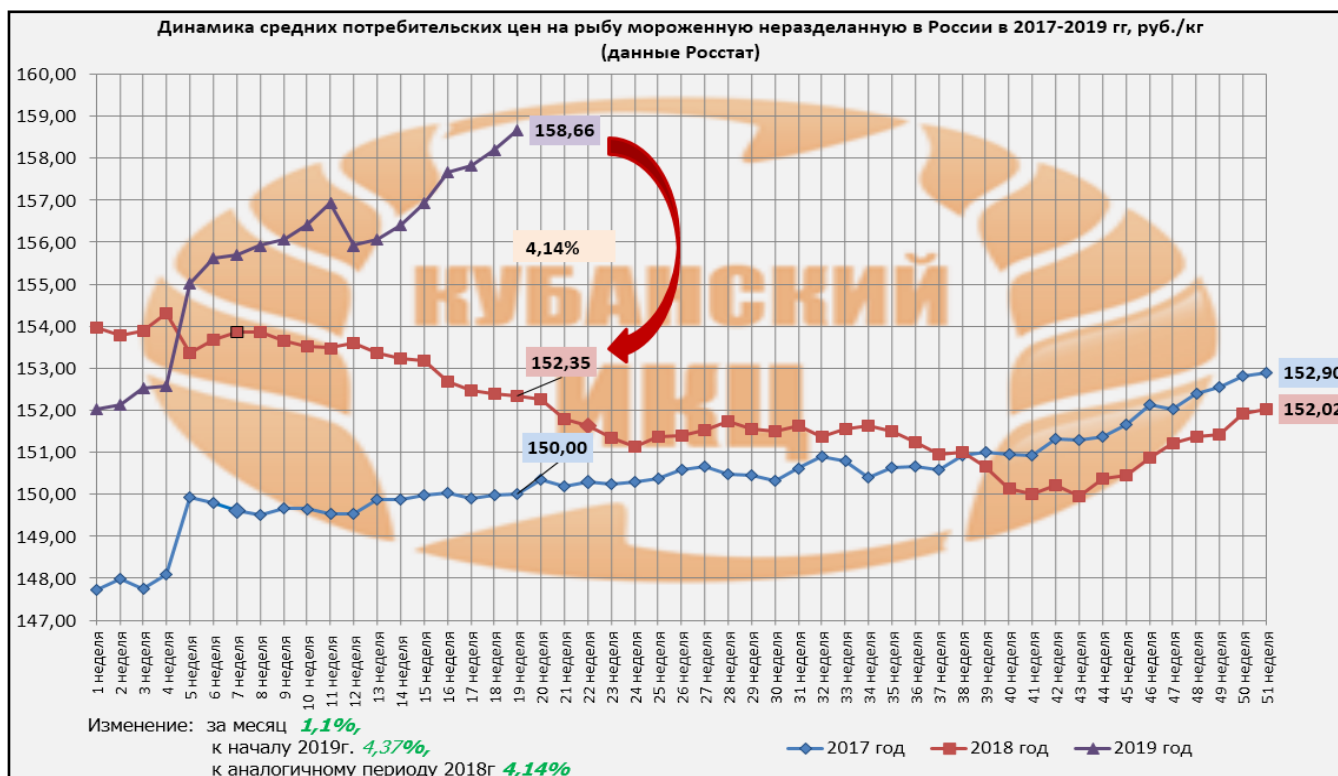


## О ситуации на рынке рыбы в России и Краснодарском крае по состоянию на 19.04.2019г.

**Средние потребительские цены на рыбу мороженую неразделанную, руб./кг (данные Росстат)**

Наименование федерального округа	18 марта 2019	25 марта 2019	1 апреля 2019	8 апреля 2019	15 апреля 2019	изменения, +/-% за месяц	изменения, +/-% на аналогичную дату в 2018 году	изменение +/-% к концу 2018 года
<b>Российская Федерация</b>	156,94	157,66	157,82	158,20	158,66	↑ 1,10	↑ 3,58	↑ 4,37
Центральный федеральный округ	176,74	177,29	177,65	178,16	178,61	↑ 1,06	↑ 8,64	↑ 6,39
Северо-Западный федеральный округ	156,55	157,36	156,80	156,71	156,79	↑ 0,15	↑ 0,10	↑ 1,87
Южный федеральный округ	159,59	160,64	161,28	161,81	161,95	↑ 1,48	↓ -3,05	↑ 3,19
<b>Краснодарский край</b>	<b>162,17</b>	<b>163,44</b>	<b>164,41</b>	<b>165,35</b>	<b>164,59</b>	↑ 1,49	↓ -6,38	↑ 0,40
Северо-Кавказский федеральный округ	143,30	143,84	144,15	144,08	144,07	↑ 0,54	↓ -2,40	↑ 0,95
Приволжский федеральный округ	141,04	142,40	142,90	142,96	144,15	↑ 2,21	↑ 3,94	↑ 2,99
Уральский федеральный округ	179,40	179,81	178,64	179,97	180,50	↑ 0,61	↑ 5,17	↑ 3,53
Сибирский федеральный округ	155,70	156,02	156,19	156,49	157,09	↑ 0,89	↑ 6,05	↑ 4,27
Дальневосточный федеральный округ	130,74	131,45	131,58	131,99	131,48	↑ 0,57	↓ -7,73	↑ 2,18



### Оптовые цены на основные виды рыбы в регионах РФ в 2019 г., руб./кг (базис оптовых цен - франко-скла (EXW)) данные ФГУП "Национальные рыбные ресурсы" Дальний Восток

Наименование продукции	18.03.2019	25.03.2019	01.04.2019	08.04.2019	15.04.2019	изменение цены за месяц, %	изменение цены к началу года, %
Треска тихоокеанская	195,00	200,00	210,00	210,00	208,00	↑ 6,67	↑ 5,05
Минтай	105,00	107,00	107,00	104,00	100,00	↓ -4,76	↑ 2,02
Сельдь тихоок	59,00	59,00	59,00	60,00	60,00	↑ 1,69	↑ 20,00
Камбала	117,00	120,00	120,00	120,00	120,00	↑ 2,56	↑ 33,33

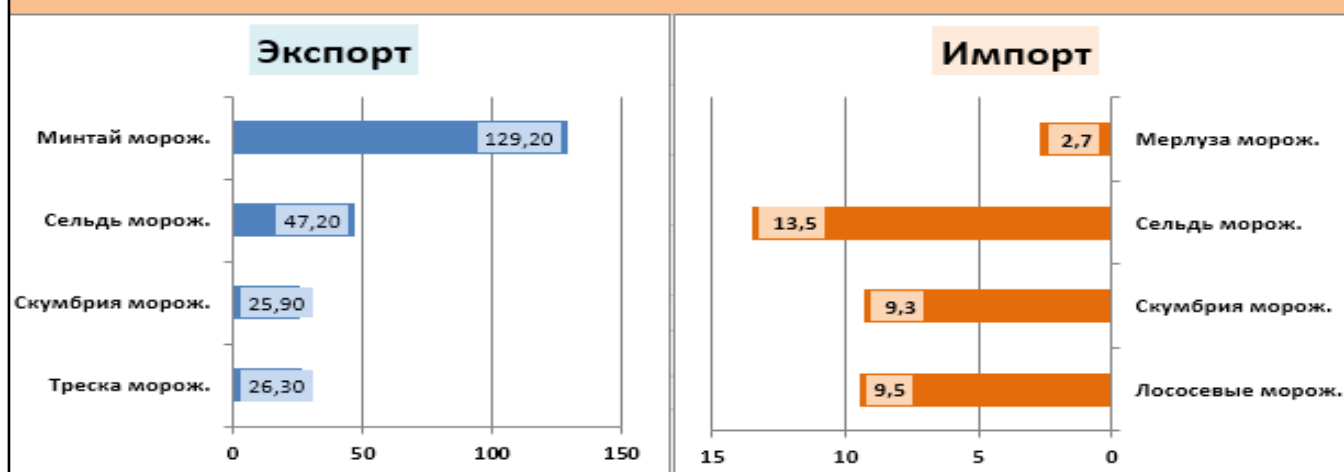
#### Северо-Запад

Наименование продукции	18.03.2019	25.03.2019	01.04.2019	08.04.2019	15.04.2019	изменение цены за месяц, %	изменение цены к началу года, %
Пикша	210,00	213,00	210,00	215,00	215,00	↑ 2,38	↑ 2,38
Треска атлантическая	270,00	270,00	265,00	270,00	270,00	⇒ 0,00	↓ -8,49
Скумбрия	140,00	140,00	140,00	145,00	145,00	↑ 3,57	↑ 16,00
Сельдь атлантическая	80,00	80,00	80,00	80,00	80,00	⇒ 0,00	↑ 14,29

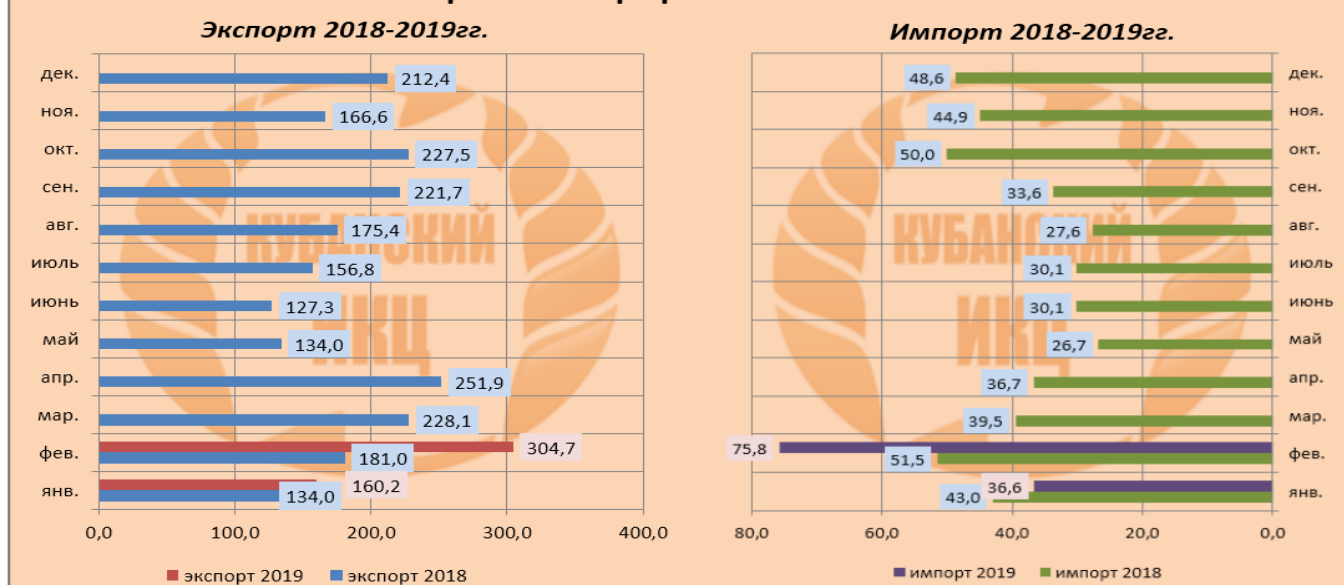
#### Центр

Наименование продукции	18.03.2019	25.03.2019	01.04.2019	08.04.2019	15.04.2019	изменение цены за месяц, %	изменение цены к началу года, %
Скумбрия	145,00	145,00	150,00	150,00	150,00	↑ 3,45	↑ 15,38
Минтай	127,00	125,00	125,00	123,00	121,00	↓ -4,72	↑ 3,45
Мойва	60,00	70,00	80,00	85,00	90,00	↑ 50,00	↑ 80,00
Сельдь атлантическая	79,00	81,00	83,00	86,00	87,00	↑ 10,13	↑ 19,18

### Основные товарные позиции внешней торговли рыбой в 2019 г., тыс. тонн



### Импорт и экспорт рыбы в 2018 - 2019 г.

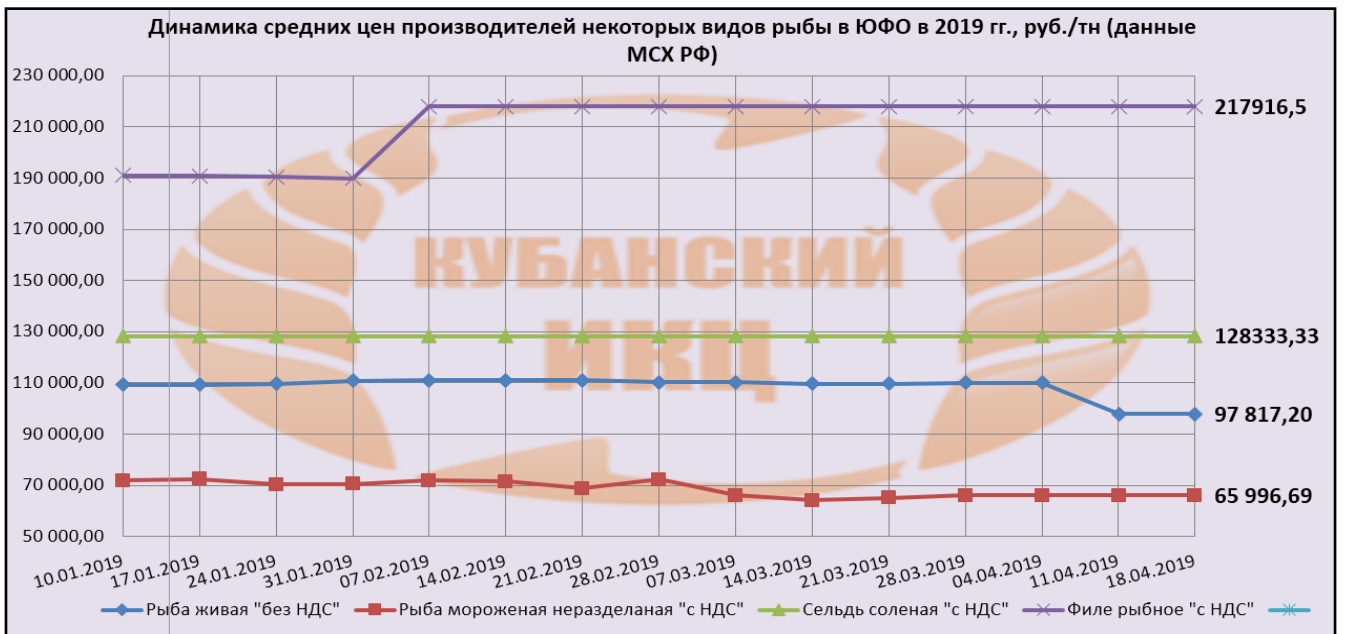
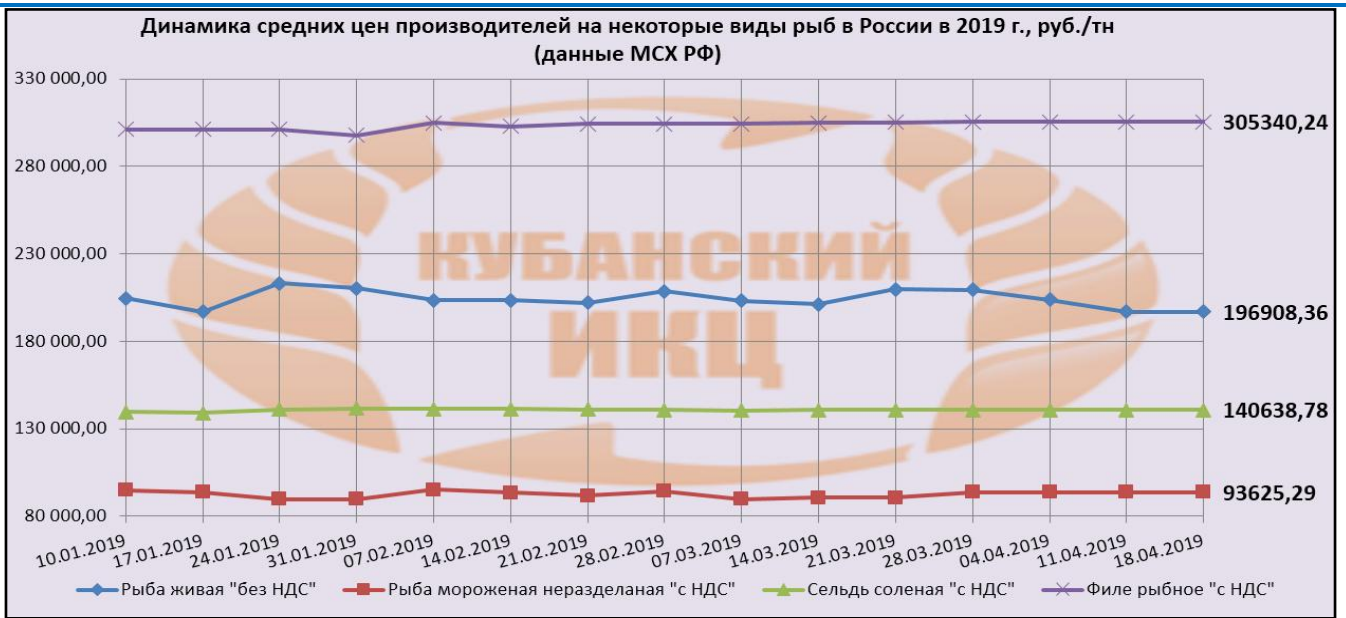


### Средние цены на рыбу в России, руб./тн (данные МСХ РФ)

Наименование	21.03.2019	28.03.2019	04.04.2019	11.04.2019	18.04.2019	Изменение за месяц, %	Изменение к началу года, %
Рыба живая "без НДС"	209748,23	209311,43	203826,63	196947,17	196908,36	↓ -6,12	↑ 2,55
Рыба мороженая неразделанная "с НДС"	90603,42	93625,29	93625,29	93625,29	93625,29	↑ 3,34	↓ -4,51
Сельдь соленая "с НДС"	140860,34	140638,78	140638,78	140638,78	140638,78	↓ -0,16	↑ 0,85
Филе рыбное "с НДС"	305032,55	305340,24	305340,24	305340,24	305340,24	↑ 0,10	↑ 1,27

### Средние цены на рыбу в ЮФО, руб./тн (данные МСХ РФ)

Наименование	21.03.2019	28.03.2019	04.04.2019	11.04.2019	18.04.2019	Изменение за месяц, %	Изменение к началу года, %
Рыба живая "без НДС"	109 630,25	110021,37	109978,8	97 867,71	97 817,20	↓ -10,78	↑ 0,37
Рыба мороженая неразделанная "с НДС"	65 119,91	65996,69	65996,69	65 996,69	65 996,69	↑ 1,35	↓ -9,33
Сельдь соленая "с НДС"	128333,33	128333,33	128333,33	128333,33	128333,33	→ 0,00	→ 0,00
Филе рыбное "с НДС"	217916,5	217916,5	217916,5	217916,5	217916,5	→ 0,00	↑ 14,02



**Данные РЭК-департамента цен и тарифов Краснодарского края об уровне розничных цен по состоянию на 17 апреля 2019 года, руб./кг с НДС**

Наименование товара	20.03.2019	27.03.2019	03.04.2019	10.04.2019	17.04.2019	Изменение за месяц, %	Изменение к началу года, %
Рыба мороженая неразделанная (лимонема, камбала, треска, хек, сайда, путассу, минтай), руб. за 1кг	168,30	168,61	169,70	170,03	170,17	↑ 1,18	↑ 4,50

**Средние цены на рыбу в Краснодарском крае, руб./тн (данные МСХ РФ)**

Наименование	21.03.2019	28.03.2019	04.04.2019	11.04.2019	18.04.2019	Изменение за месяц, %	Изменение к началу года, %
Рыба живая "без НДС"	140 363,53	142262,09	142706,13	143 064,28	142 706,13	↑ 1,67	↑ 0,92
Рыба мороженая неразделанная "с НДС"	22 242	22242	22242	22 242	22 242	→ 0,00	↑ 1,10

**Мониторинг оптово-отпускных цен на рыбу и морепродукты в 2019 году в Краснодарском крае, руб./кг (данные РЭК)**

Наименование товара	01.01.2019	01.02.2019	01.03.2019	01.04.2019
Горбуша свежемороженая без головы	238,90	238,60	240,70	240,20
Горбуша свежемороженая потрошенная с головой	209,30	209,80	209,90	210,90
Камбала свежемороженая	164,70	165,00	165,30	165,90
Лемонема свежемороженая без головы	150,40	148,60	150,20	150,50
Минтай свежемороженый без головы	121,70	126,90	128,60	130,50
Навага свежемороженая без головы	124,30	126,50	126,70	130,60
Путассу свежемороженая	64,60	66,80	69,60	71,30
Скумбрия свежемороженая с головой, тушка весом 300-600 г	162,90	164,50	171,30	169,80
Скумбрия свежемороженая без головы, тушка весом 300-600 г	170,60	169,90	168,60	173,50
Сельдь свежемороженая, тушка весом 350-400 г	145,00	144,00	140,00	141,40
Сельдь соленая	171,40	168,60	165,90	163,90
Треска свежемороженая потрошенная без головы	230,90	229,60	229,40	231,70
Хек свежемороженый потрошенная без головы	192,80	193,70	194,50	196,30
Филе минтая	154,80	155,00	154,00	156,60
Филе пангасиуса (морской язык) без шкуры индивидуальная заморозка	181,90	180,50	180,10	181,10
Филе хека на шкуре индивидуальная заморозка	209,60	215,80	211,90	214,70
Филе тилапии (морская курица) без шкуры индивидуальная заморозка	231,20	233,80	232,70	237,10
Кальмар (тушка)	185,10	183,90	180,10	183,40
Морская капуста	96,00	95,60	95,60	92,90

**Средние потребительские цены на товары и услуг в обследуемых городах Краснодарского края на 15 апреля 2019 года (данные Крайстат)**

Наименование товара	Краснодарский край	Краснодар	Армавир	Ейск	Новороссийск	Сочи	Туапсе
Рыба мороженая неразделанная, за кг	164,59	173,36	153,43	167,67	166,99	172,65	148,86

Информация подготовлена отделом информационно-аналитическим  
«ГБУ КК «Кубанский сельскохозяйственный ИКЦ»»