

Обзор российского и мирового рынка рыбы по состоянию на 22.03.2019

ОБЗОР СИТУАЦИИ НА РОССИЙСКОМ РЫНКЕ РЫБЫ

За прошедший период с 11 по 17 марта т.г. цены на мороженую рыбу в оптовом сегменте внутреннего рынка демонстрировали, в основном, повышательный тренд.

В Дальневосточном регионе активный экспортный и внутренний спрос способствовал удорожанию трески и сельди. Высокий уровень нереализованных запасов продолжает толкать цены на кету вниз. Цены на другие виды мороженой рыбы были стабильны.

На Северо-западе страны отмечается положительная динамика цен на пикшу, скумбрию и сельдь, что обусловлено возросшим спросом со стороны внутренних потребителей. Растущее предложение трески свежего вылова обеспечивает снижение ее оптовой стоимости.

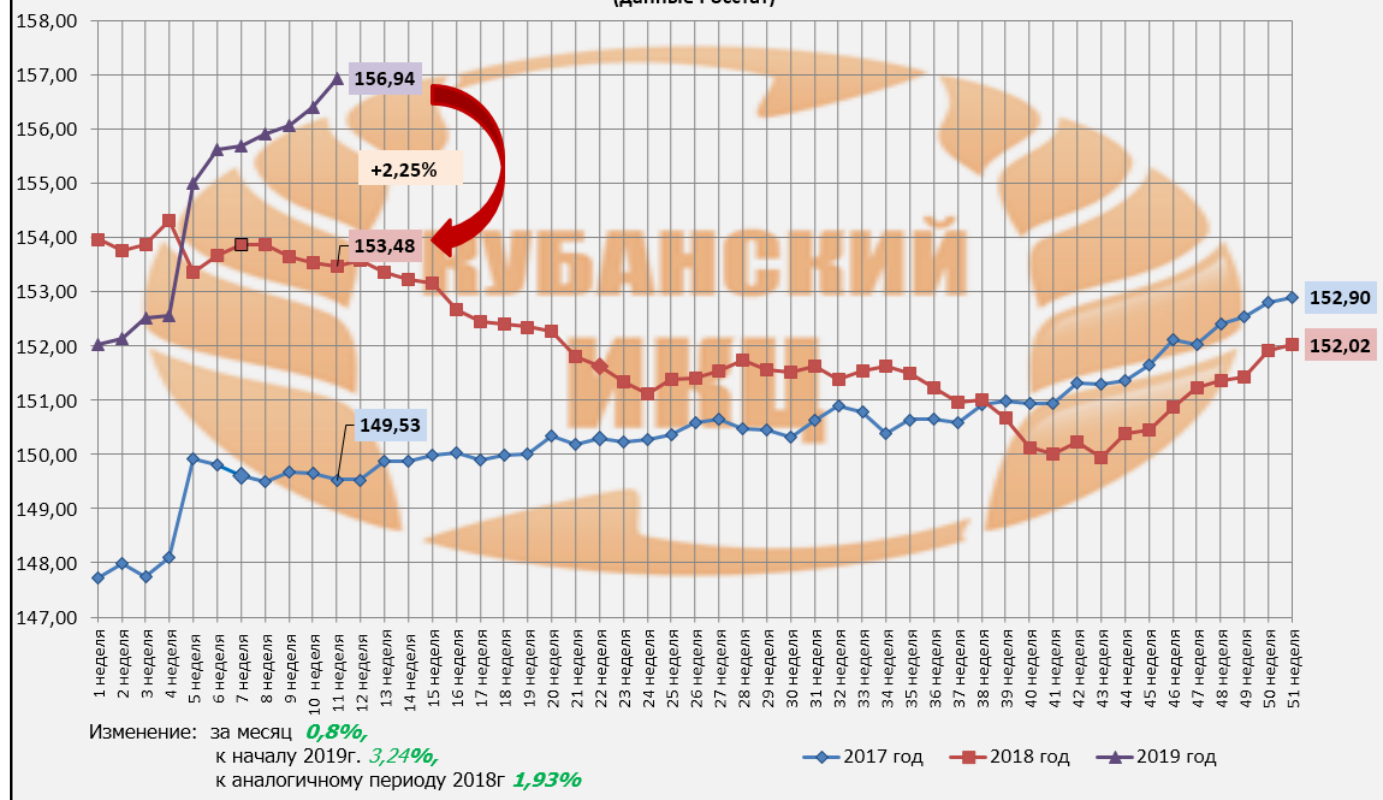
В центральных регионах росли цены на атлантические сельдь и скумбрию, а также мойву под влиянием активизации закупок переработчиками, в тоже время сохраняется понижательный тренд на горбушу и кету. Цены на другие виды мороженой рыбы не изменились.

Розничные цены продолжают увеличиваются. В период с 5 по 11 марта т.г. средний уровень потребительских цен на рыбу мороженую не разделанную повысился на 0,2%. В сравнении с началом года цены остаются выше на 1,9%

Средние потребительские цены на рыбу мороженую неразделанную в России, руб./кг (данные Росстат)

Наименование федерального округа	18 февраля 2019	25 февраля 2019	04 марта 2019	11 марта 2019	18 марта 2019	изменения, +/-% за месяц	изменения, +/-% на аналогичную дату в 2018 году	изменение +/-% к концу 2018 года
Российская Федерация	155,70	155,92	156,07	156,41	156,94	↑ 0,80	↑ 2,22	↑ 3,24
Центральный федеральный округ	175,08	175,45	175,82	176,16	176,74	↑ 0,95	↑ 7,06	↑ 5,27
Северо-Западный федеральный округ	156,61	155,19	155,76	156,79	156,55	↓ -0,04	↑ 0,53	↑ 1,72
Южный федеральный округ	160,32	160,10	159,62	159,95	159,59	↓ -0,46	↓ -4,17	↑ 1,68
<i>Краснодарский край</i>	<i>165,03</i>	<i>163,77</i>	<i>162,68</i>	<i>163,44</i>	<i>162,17</i>	<i>↓ -1,73</i>	<i>↓ -6,86</i>	<i>↓ -1,08</i>
Северо-Кавказский федеральный округ	142,41	143,01	143,07	143,07	143,30	↑ 0,62	↓ -2,74	↑ 0,41
Приволжский федеральный округ	139,91	139,90	140,03	140,87	141,04	↑ 0,81	↑ 0,65	↑ 0,76
Уральский федеральный округ	176,31	175,93	176,41	178,14	179,40	↑ 1,75	↑ 4,78	↑ 2,90
Сибирский федеральный округ	152,65	153,23	153,10	154,24	155,70	↑ 2,00	↑ 5,03	↑ 3,35
Дальневосточный федеральный округ	132,66	133,63	133,67	130,69	130,74	↓ -1,45	↓ -8,36	↑ 1,60

**Динамика средних потребительских цен на рыбу мороженую неразделанную в России в 2017-2019 гг, руб./кг
(данные Росстат)**



Вылов ВБР за пределами национальных вод увеличен почти на 50%

К 13 марта 2019 года российские рыбаки добыли 117 тыс. тонн водных биоресурсов в конвенционных районах, исключительных зонах иностранных государств и открытой части Мирового океана, что почти на 50% превышает показатель на аналогичную дату прошлого года.

Динамику промысла во всех рыбохозяйственных бассейнах России и за пределами российских вод обсудили на оперативном совещании, которое в режиме видеоконференции с регионами провел заместитель министра сельского хозяйства России – руководитель Росрыболовства Илья Шестаков.

Общий вылов российских пользователей к 13 марта составил 976,5 тыс. тонн, что на 4,4% меньше прошлогоднего показателя. Растущие темпы вылова в Дальневосточном рыбохозяйственном бассейне за прошедшую неделю позволили нивелировать отставание и выйти практически на уровень прошлого года, добыто 734 тыс. тонн. Минтая добыто 593 тыс. тонн, что на 0,7 тыс. тонн меньше прошлого года. Вылов трески вырос на 8,3 тыс. тонн и достиг 31,2 тыс. тонн. Добыча сельди снизилась на 8,2 тыс. тонн, до 54 тыс. тонн.

В Северном бассейне объем вылова составил 89,7 тыс. тонн, что на 43% ниже уровня прошлого года. На промысле трески освоено на 8,8 тыс. тонн меньше – 68,5 тыс. тонн, добыча пикши снизилась на 10,3 тыс. тонн – до 12,5 тыс. тонн.

В Западном бассейне объем вылова сократился на 33,9% и составил 17,3 тыс. тонн. На промысле шпрота освоено на 6,8 тыс. тонн меньше – 11,4 тыс. тонн, вылов балтийской сельди снизился на 1,7 тыс. тонн, до 5,5 тыс. тонн. В Азово-Черноморском бассейне добыто 16,8 тыс. тонн, что на 20,8% меньше уровня прошлого года. Вылов в Волжско-Каспийском бассейне начался только недавно и составил 0,7 тыс. тонн – на 1% больше уровня прошлого года.

За пределами исключительной экономической зоны России на данный момент работает 114 судов. По сравнению с прошлым годом рыбаки значительно нарастили вылов в зоне Норвегии, Марокко, в районах регулирования Организации по рыболовству в северо-западной части Атлантического океана (НАФО) и Комиссии по рыболовству в северо-восточной Атлантике (НЕАФК). И такая динамика вылова должна сохраниться.

Как доложил начальник Управления организации рыболовства Андрей Космин, в понедельник завершился прием заявок на осуществление рыболовства в районе регулирования НАФО и исключительной экономической зоне Норвегии. В акватории НАФО планируют вести промысел окуня, ската и трески, в норвежских водах – специализированный лов сайды.

В ходе совещания обсудили подготовку к ремонту спасательных судов Дальневосточного и Северного отряда аварийно-спасательных работ, которые обеспечивают контроль соблюдения правил и требований безопасности мореплавания, а также оказывают помощь при аварийных случаях. К 13 марта в исключительной экономзоне России и континентальном шельфе промысел ведут 582 российских судна, в том числе 443 – в Дальневосточном и 70 – в Северном бассейне.

В преддверии весеннего нереста на совещании рассмотрены вопросы материально-технического обеспечения инспекторского состава территориальных управлений Росрыболовства. Начальник управления контроля, надзора и рыбоохраны Андрей Здетовский доложил о полной готовности регионов к проведению плановых рыбоохранных мероприятий. (Источник Росрыболовство)

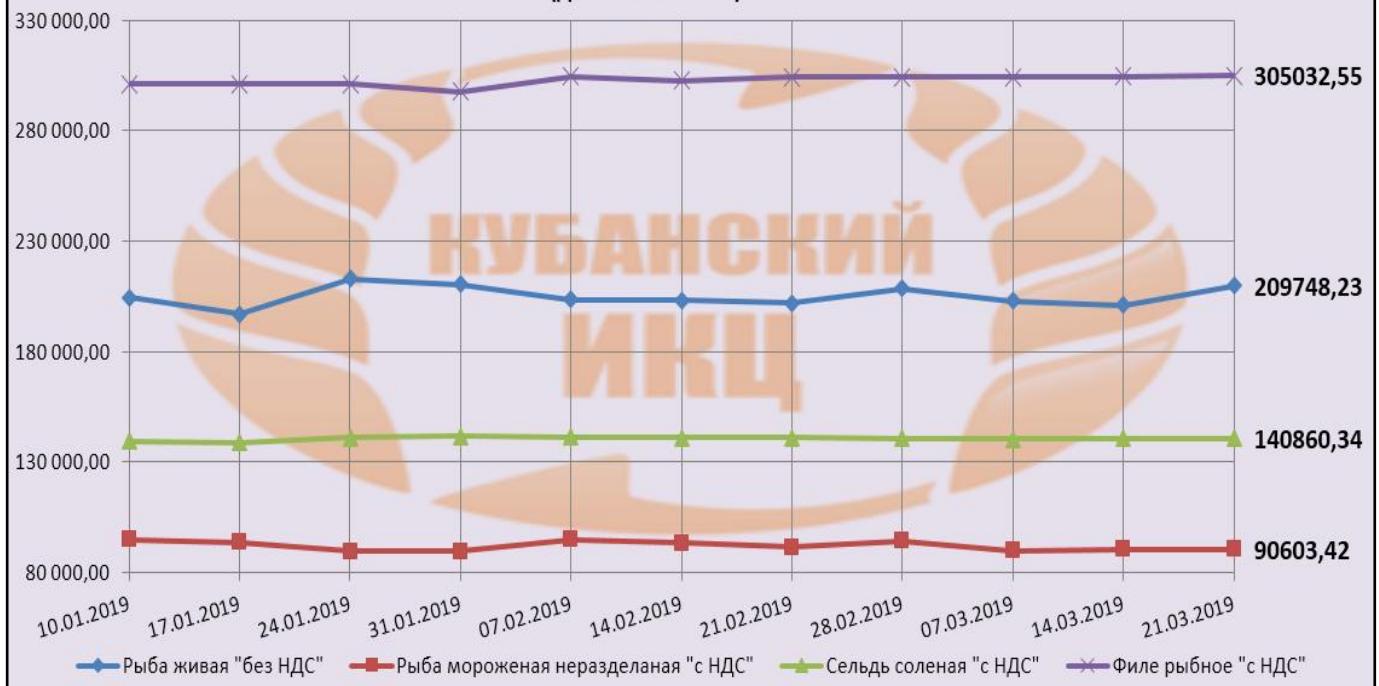
Средние цены на рыбу в России и федеральных округах, руб./тн (данные МСХ РФ)

наименование федерального округа, региона	Цена на:	Рыба живая "без НДС"	Рыба мороженая неразделанная "с НДС"	Сельдь соленая "с НДС"	Филе рыбное "с НДС"
Российская Федерация	14.03.2019	201 134,17	90 727,3	140 656,21	304 717,16
	21.03.2019	209 748,23	90 603,42	140 860,34	305 032,55
	Изменение цены, %	104,3	99,9	100,1	100,1
Центральный ФО	14.03.2019	210 996,3		132 133,34	
	21.03.2019	212 709,88		132 352,5	
	Изменение цены, %	100,8		100,2	
Северо-Западный ФО	14.03.2019	91 109,55	69 383,2	158 056,34	462 968,75
	21.03.2019	95 505,13	70 469,34	158 157,77	462 968,75
	Изменение цены, %	104,8	101,6	100,1	100,0
Южный ФО	14.03.2019	109 673,33	64 035,56	128 333,33	217 916,5
	21.03.2019	109 630,25	65 119,91	128 333,33	217 916,5
	Изменение цены, %	100,0	101,7	100,0	100,0
Северо-Кавказский ФО	14.03.2019	122 217,2	124 000	160 000	310 000
	21.03.2019	113 650,53	124 000	160 000	310 000
	Изменение цены, %	93,0	100,0	100,0	100,0
Приволжский ФО	14.03.2019	293 166,67	155 000	128 888,67	
	21.03.2019	266 780,86	155 000	127 888,67	
	Изменение цены, %	91,0	100,0	99,2	
Уральский ФО	14.03.2019	65 400	60 393,49	138 883,15	184 750
	21.03.2019	399 334,69	55 551,95	138 978,57	184 800
	Изменение цены, %	610,6	92,0	100,1	100,0
Сибирский ФО	14.03.2019	496 623,26	135 718,58	115 559,74	251 880,7
	21.03.2019	491 211,97	136 468,58	116 857,17	253 880,7
	Изменение цены, %	98,9	100,6	101,1	100,8
Дальневосточный ФО	14.03.2019		118 204,8	157 705,76	245 176,85
	21.03.2019		118 204,8	157 705,76	245 176,85
	Изменение цены, %		100,0	100,0	100,0

Средние цены на рыбу в России, руб./тн (данные МСХ РФ)

Наименование	21.02.2019	28.02.2019	07.03.2019	14.03.2019	21.03.2019	Изменение за месяц, %	Изменение к началу года, %
Рыба живая "без НДС"	201 884,22	208603,95	203028,96	201134,17	209748,23	↑ 3,90	↑ 2,55
Рыба мороженая неразделанная "с НДС"	91 668,57	94259	89861,74	90727,3	90603,42	↓ -1,16	↓ -4,51
Сельдь соленая "с НДС"	141 045,65	140687,68	140513,48	140656,21	140860,34	↓ -0,13	↑ 0,85
Филе рыбное "с НДС"	304 159,61	304378,7	304409,47	304717,16	305032,55	↑ 0,29	↑ 1,27

Динамика средних цен производителей на некоторые виды рыб в России в 2019 г., руб./тн (данные МСХ РФ)

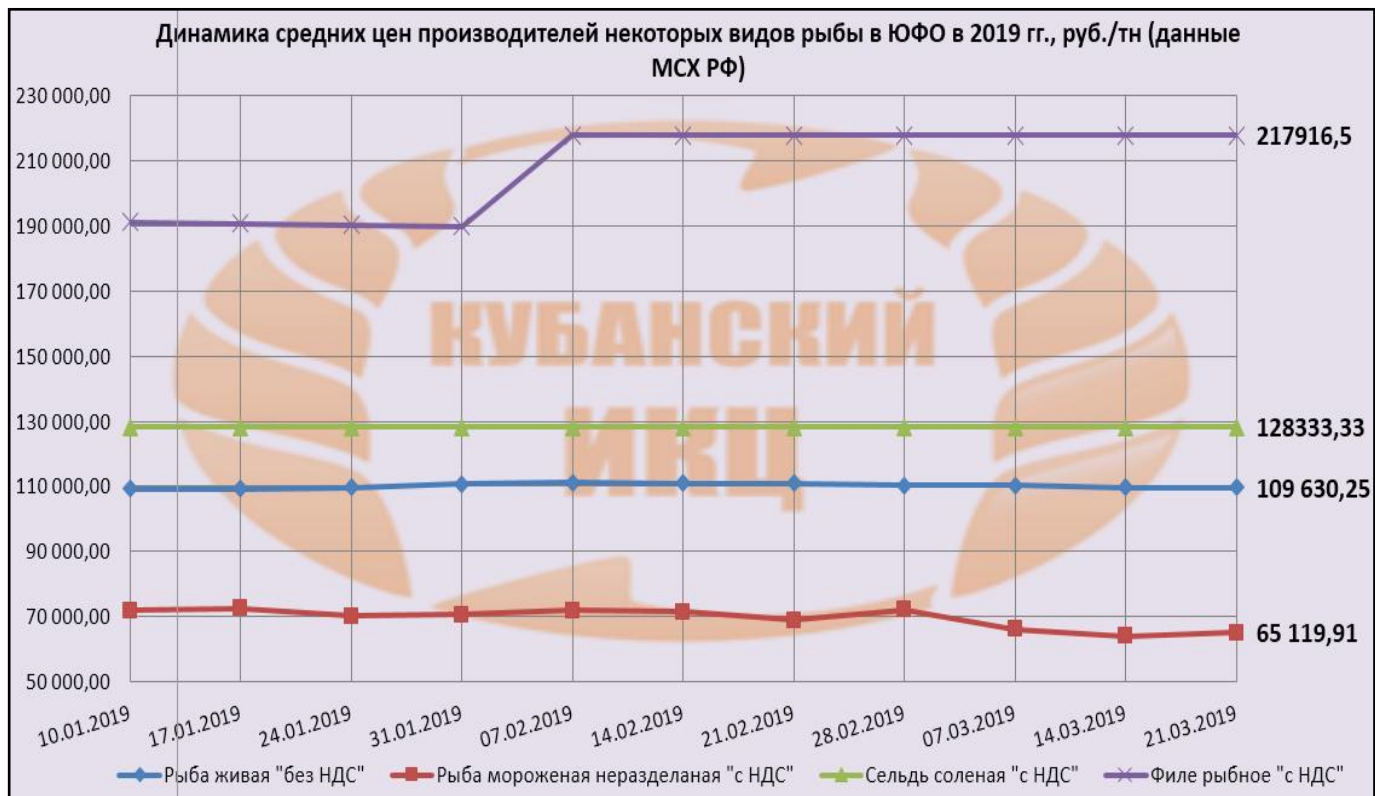


Средние цены на рыбу в ЮФО, руб./тн (данные МСХ РФ)

наименование федерального округа, региона	Цена на:	Рыба живая "без НДС"	Рыба мороженая неразделанная "с НДС"	Сельдь соленая "с НДС"	Филе рыбное "с НДС"
Южный ФО	14.03.2019	109 673,33	64 035,56	128 333,33	217 916,5
	21.03.2019	109 630,25	65 119,91	128 333,33	217 916,5
	Изменение цены, %	100,0	101,7	100,0	100,0
Республика Калмыкия	14.03.2019	120 000	140 000		220 000
	21.03.2019	120 000	140 000		220 000
	Изменение цены, %	100,0	100,0		100,0
Краснодарский край	14.03.2019	140 363,53	22 242		
	21.03.2019	140 363,53	22 242		
	Изменение цены, %	100,0	100,0		
Астраханская область	14.03.2019		30 000		
	21.03.2019		30 000		
	Изменение цены, %		100,0		
Волгоградская область	14.03.2019	90 000	86 000	140 000	
	21.03.2019	90 000	86 000	140 000	
	Изменение цены, %	100,0	100,0	100,0	
Ростовская область	14.03.2019	99 000	120 000	55 000	215 833
	21.03.2019	99 000	120 000	55 000	215 833
	Изменение цены, %	100,0	100,0	100,0	100,0
Республика Адыгея	14.03.2019	108 000			
	21.03.2019	108 000			
	Изменение цены, %	100,0			
Республика Крым	14.03.2019	100 676,47	25 006,89		
	21.03.2019	100 417,95	25 097,39		
	Изменение цены, %	99,7	100,4		
г. Севастополь	14.03.2019		25 000	190 000	
	21.03.2019		32 500	190 000	
	Изменение цены, %		130,0	100,0	

Средние цены на рыбу в ЮФО, руб./тн (данные МСХ РФ)

Наименование	21.02.2019	28.02.2019	07.03.2019	14.03.2019	21.03.2019	Изменение за месяц, %	Изменение к началу года, %
Рыба живая "без НДС"	110 999,21	110 305,69	110305,69	109673,33	109 630,25	↓ -1,23	↑ 0,37
Рыба мороженая неразделанная "с НДС"	68 872,42	72 175,93	66077,62	64035,56	65 119,91	↓ -5,45	↓ -9,33
Сельдь соленая "с НДС"	128 333,33	128 333,33	128333,33	128333,33	128333,33	→ 0,00	→ 0,00
Филе рыбное "с НДС"	217 916,50	217 916,50	217916,5	217916,5	217916,5	→ 0,00	↑ 14,02



Минэкономразвития вынесло отрицательное заключение на законопроект о крабовых аукционах

5 марта Минэкономразвития России утвердило отчет об оценке регулирующего воздействия на проект федерального закона о крабовых аукционах. Замминистра экономического развития Савва Шипов указал на несоблюдение Минсельхозом процедуры подготовки законопроекта, социально-экономические риски для рыбопромышленной отрасли и бюджетные потери для бюджетов всех уровней.

Как отмечено в отчете, «при подготовке проекта акта процедуры, предусмотренные пунктами 9 – 23 правил проведения оценки регулирующего воздействия, разработчиком соблюдены не в полной мере».

Минэкономразвития указал на целый ряд рисков законопроекта о крабовых аукционах. Так, разработчиком заявляется в качестве главной цели законопроекта создание возможностей для входа на рынок под условием введения в эксплуатацию новых объектов, однако «не представлено информации о том, какого рода объекты необходимо будет построить, а также об объемах финансирования для строительства таких объектов». Кроме того, положение законопроекта о необходимости строительства новых судов в случае приобретения новых квот необходимо дополнительно согласовать с Минпромторгом России.

Минэкономразвития отмечает, что «разработчиком не проведен комплексный анализ существующей ситуации в рыбопромышленной отрасли и возможных альтернативных способов решения проблемы, описанной им как обоснование проектируемого регулирования».

В отчете приводится подробная информация о социально-экономических последствиях введения аукционной квоты для предприятий Магаданской и Сахалинской областей. По оценке Минэкономразвития, «изъятие половины квот добычи (вылова) краба приведет к приостановке реализации отдельных проектов на сумму 7 млрд. рублей».

Минэкономразвития сделал вывод о «недостаточном обосновании решения проблемы предложенным способом регулирования, а также о наличии положений, вводящих избыточные обязанности, запреты и ограничения для физических и юридических лиц в сфере предпринимательской и иной экономической деятельности или способствующих их введению, а также положений, приводящих к возникновению необоснованных расходов физических и юридических лиц в сфере предпринимательской и иной экономической деятельности, а также бюджетов всех уровней бюджетной системы Российской Федерации».

Как заявил президент ВАРПЭ Герман Зверев, «специалисты Департамента оценки регулирующего воздействия Минэкономразвития проделали скрупулезный и объективный анализ 1 492 поступивших замечаний. Мы увидели, что опасения и оценки рыбопромышленного бизнеса услышаны».

НАДО ЗНАТЬ!

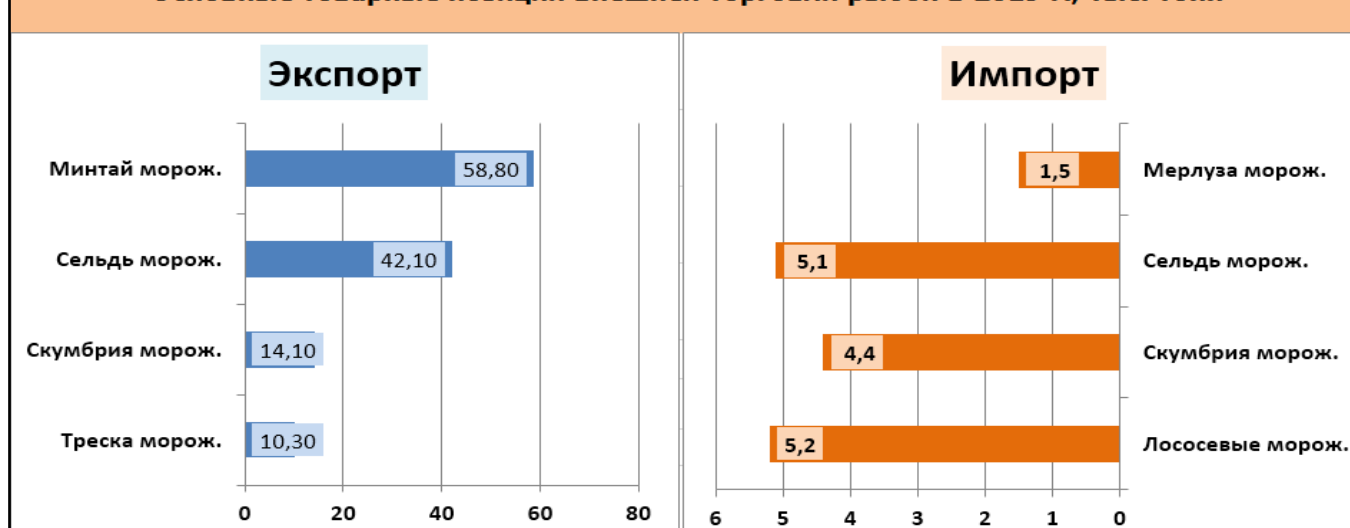
Объявление о внесении изменений в приложение к приказу Федерального агентства по рыболовству от 3 августа 2018 г. № 529

В целях реализации пункта 11 приказа Минсельхоза России от 20 октября 2014 г. № 395 «Об утверждении Порядка подготовки и утверждения планов искусственного воспроизводства водных биологических ресурсов» Федеральное агентство по рыболовству сообщает:

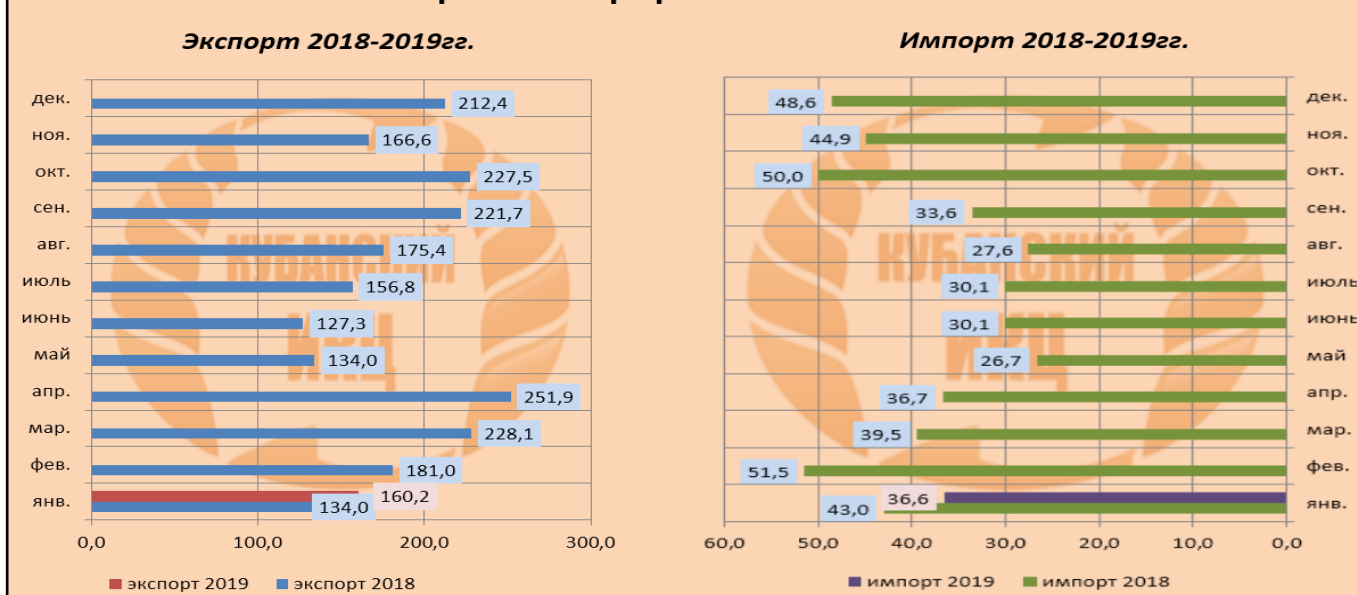
приказом Росрыболовства от 1 марта 2019 г. № 84, на основании утвержденных Росрыболовством государственных заданий федеральным государственным бюджетным учреждениям и федеральному государственному бюджетному научному учреждению, подведомственным Росрыболовству, внесены изменения в приложение к приказу Федерального агентства по рыболовству от 3 августа 2018 г. № 529 в части дополнения разделом 3 «Мероприятия по искусственному воспроизводству водных биоресурсов, осуществляемые федеральными государственными бюджетными учреждениями, подведомственными Федеральному агентству по рыболовству» подразделом 3.1 «Одногодичный цикл выращивания» таблицами 3.1.1 «Азово-Черноморский рыбохозяйственный бассейн», 3.1.2 «Северный, Западный, Байкальский рыбохозяйственные бассейны», 3.1.3 «Волжско-Каспийский рыбохозяйственный бассейн», 3.1.4 «Дальневосточный рыбохозяйственный бассейн», 3.1.5 «Западно-Сибирский рыбохозяйственный бассейн» и подразделом 3.2 «Многогодичный цикл выращивания» таблицами 3.2.1 «Волжско-Каспийский рыбохозяйственный бассейн», 3.2.2 «Дальневосточный рыбохозяйственный бассейн», 3.2.3 «Северный, Западный, Байкальский рыбохозяйственные бассейны» и 3.2.4 «Западно-Сибирский рыбохозяйственный бассейн».

Территориальным управлениям Росрыболовства, в зоне ответственности которых планируется осуществление мероприятий по искусственному воспроизводству водных биологических ресурсов, в рамках установленного государственного задания для подведомственных Росрыболовству учреждениям, необходимо осуществить государственный контроль за осуществлением мероприятий по искусственному воспроизводству водных биоресурсов, включая выпуск молоди в водные объекты рыбохозяйственного значения в соответствии с действующим законодательством.

Основные товарные позиции внешней торговли рыбой в 2019 г., тыс. тонн



Импорт и экспорт рыбы в 2018 - 2019 г.



Доля импорта продовольственных товаров и сырья для их производства в январе 2019 года составила 13,8% (в январе 2018 года – 14,2%). В товарной структуре импорта из стран дальнего зарубежья доля этих товаров составила 12,6% (в январе 2018 года – 13,3%), из стран СНГ – 23,8% (21,3%). Стоимостные объемы импорта снизились на 4,2%, а физические объемы возросли на 1,9%. Поставки масла сливочного увеличились на 53,1%, цитрусовых – на 27,4%, сыров и творога – на 7,2%. При этом снизились физические объемы молока и сливок – на 35,2%, рыбы свежей и мороженой – на 25,4%. (по данным ФТС)

Импорт России рыбы за январь 2019 год (данные ФТС на 07.03.2019г.)

Наименование продукции	январь - январь 2019		Темп роста январь - январь 2019 к январю - январю 2018 в %		январь 2019		Темп роста январь 2019 к январю 2019 в %	
	тыс.тн	млн. \$ США	вес	стоимость	тыс.тн	млн. \$ США	вес	стоимость
Рыба свежая и мороженая	32,30	91,70	81,90	88,00	32,30	91,70	100,14	100,05

Экспорт России рыбы за январь 2019 год (данные ФТС от 07 марта 2019г.)

Наименование продукции	январь - январь 2019		Темп роста январь - январь 2019 к январю - январю 2018 в %		январь 2019		Темп роста январь 2019 к январю 2019 в %	
	тыс.тн	млн. \$ США	вес	стоимость	тыс.тн	млн. \$ США	вес	стоимость
Рыба свежая и мороженая	139,90	170,20	140,40	128,50	139,90	170,20	99,99	99,99

Икра дешеветь не собирается

Продавцы красной икры могут еще снизить цену в течение 2019 года из-за ее больших запасов на складах после удачной путины прошлого года, считают в Федеральном агентстве по рыболовству (Росрыболовство). При этом на приморских прилавках цена икры если и снижается, то только на продукцию из старых поставок. А в торговых сетях ценники даже поползли вверх.

«Мы (Росрыболовство) оцениваем, что очень серьезный объем - несколько тысяч тонн (красной икры) в течение 2019 года будет поставляться и в переработку, и в продажу... мы надеемся, что цены будут снижены до новой путины. Хранить на складе - это издержки, распродавать надо то, что есть. Мы продолжаем ожидать снижения цены в рознице», - сказал заместитель руководителя Федерального агентства по рыболовству Василий СОКОЛОВ.

Емкость внутреннего российского рынка красной икры составляет от 14 до 16 тыс. тонн. По итогам путины 2018 года должно быть заготовлено ориентировочно 25 тыс. тонн икры. Соколов добавил, что производители существенно снизили цены на икру - в 1,5-2 раза, а продавцы - не более чем на 15-20%, стремясь получить максимальную выгоду.

Он также отметил, что красная икра - специфический продукт для реализации. Наибольшим спросом икра пользуется в зимний период.

Россия в 2018 году получила рекордный улов тихоокеанских лососей, объем добычи рыбы по итогам путины текущего года составил более 677 тыс. тонн, что почти в два раза превышает улов прошлого года.

МИРОВОЙ РЫНОК РЫБЫ

Данные о ценах на морепродукты на мировых оптовых рынках: 8-я неделя 2019 г

На 8-й неделе 2019 года на мировых оптовых рынках, согласно информации Дальневосточного центра региональных исследований, полученной в результате мониторинга данных порталов undercurrentnews.com, seafood.no, nmfs.noaa.gov, tradexfoods.com и intrafish.com, зафиксированы следующие цены на отдельные виды морепродуктов:

Треска свежая атлантическая скрей (Норвегия), Н&G (обезглавленная и потрошенная), цена на условиях FOB Осло на 8-й неделе 2019 года - NOK 42.72 за 1 кг.

Треска свежая фермерская (Норвегия), Н&G (обезглавленная и потрошенная), цена на условиях FOB Осло на 8-й неделе 2019 года - NOK 38.39 за 1 кг.

Треска замороженная атлантическая (Норвегия), Н&G (обезглавленная и потрошенная), цена на условиях FOB Осло на 8-й неделе 2019 года - NOK 35.98 за 1 кг.

Филе трески замороженное (Норвегия), цена на условиях FOB Осло на 8-й неделе 2019 года - NOK 86.61 за 1 кг.

Пикша свежая (Норвегия), цена на условиях FOB Осло на 8-й неделе 2019 года - NOK 18.63 за 1 кг.

Пикша замороженная (Норвегия), цена на условиях FOB Осло на 8-й неделе 2019 года - NOK 30.65 за 1 кг.

Филе пикши свежее (Норвегия), цена на условиях FOB Осло на 8-й неделе 2019 года - NOK 69.29 за 1 кг.

Палтус свежий (Норвегия), цена на условиях FOB Осло на 8-й неделе 2019 года - NOK 87.00 за 1 кг.

Палтус свежий фермерский (Норвегия), цена на условиях FOB Осло на 8-й неделе 2019 года - NOK 107.25 за 1 кг.

Сайда свежая (Норвегия), цена на условиях FOB Осло на 8-й неделе 2019 года - NOK 14.16 за 1 кг.

Скумбрия замороженная (Норвегия) размером до 600 грамм, оптовая цена на условиях FOB на 8-й неделе 2019 года - NOK 15.96 за 1 кг.

Скумбрия замороженная (Норвегия) размером свыше 600 грамм, оптовая цена на условиях FOB на 8-й неделе 2019 года - NOK 19.62 за 1 кг.

Сельдь замороженная (Норвегия), оптовая цена на условиях FOB на 8-й неделе 2019 года - NOK 5.81 за 1 кг.

Филе сельди замороженное (Норвегия), оптовая цена на условиях FOB на 8-й неделе 2019 года - NOK 13.91 за 1 кг

Филе атлантического лосося свежее (Норвегия), оптовая цена на условиях FOB на 8-й неделе 2019 года - NOK 101.91 за 1 кг

Филе атлантического лосося замороженное (Норвегия), оптовая цена на условиях FOB на 8-й неделе 2019 года - NOK 106.15 за 1 кг

Форель свежая (Норвегия), оптовая цена на условиях FOB на 8-й неделе 2018 года - NOK 58.48 за 1 кг

Форель замороженная (Норвегия), оптовая цена на условиях FOB на 8-й неделе 2019 года – NOK 52.13 за 1 кг

Филе атлантического лосося замороженное (Чили), категории Trim D, оптовая цена на 8-й неделе 2019 года на условиях FOB Майами– \$5.17 за фунт

Лосось атлантический свежий (Чили), оптовая цена на 8-й неделе 2019 года на условиях FOB Puerto Montt (Чили) для поставки в Бразилию на размер 10-12 фунтов - \$6.66 за килограмм.

Лосось атлантический свежий (Чили), оптовая цена на 8-й неделе 2019 года в Шанхае (Китай) на размер свыше 6 кг - \$9.56 за килограмм.

Нерка (США) потрошенная без головы (H&G), индивидуальной быстрой заморозки, вылов в июне-августе 2018 г, оптовая цена на 8-й неделе 2019 года в Беллингеме на размер 2- 4 фунта – \$4.24 за фунт, на размер 4-6 фунтов – \$4.70 за фунт, на размер 6-9 фунтов – \$5.45 за фунт.

Нерка (США) потрошенная без головы (H&G), блочной заморозки, вылов в июне-августе 2018 г, оптовая цена на 8-й неделе 2019 года в Сиэтле на размер 2- 4 фунта – \$4.20 за фунт

Филе нерки (Канада) индивидуальной быстрой заморозки, в индивидуальной вакуумной упаковке, PBO, с кожей, категории Trim C, произведено в сентябре-октябре 2018 г, оптовая цена на 8-й неделе 2019 года в Сиэтле на размер 1-3 фунта – \$7.95 за фунт

Кета (США), потрошенная без головы (H&G), индивидуальной быстрой заморозки, GMC, вылов в июне-августе 2018 г, на 8-й неделе 2019 г цена в Беллингеме на размер 2-4 фунта - \$2.05 за фунт, на размер 4-6 фунтов– \$2.15 за фунт, на размер 6-9 фунтов - \$2.23 за фунт, на размер свыше 9 фунтов - \$2.30 за фунт

Кета (США) темнокожая, потрошенная без головы (H&G), индивидуальной быстрой заморозки, GMC, вылов в июне-августе 2018 г, цена в Сиэтле на 8-й неделе 2019 г на размер 4-6 фунтов - \$1.95 за фунт, на размер 6-9 фунтов - \$2.05 за фунт, на размер свыше 9 фунтов - \$2.10 за фунт

Кета (Канада) потрошенная без головы (H&G), индивидуальной быстрой заморозки, GMC, вылов в июне-августе 2018 г, цена на 8-й неделе 2019 г в Кloverдейле на размер 6 – 9 фунтов - \$2.35 за фунт

Кета порционная (США), в индивидуальной вакуумной упаковке, IQF, GMC, PBO, без кожи, произведено в июне-ноябре 2018 года, оптовая цена в Ванкувере на 8-й неделе 2019 года на размер 6 oz - \$5.15 за фунт, на размер 8 oz - \$5.24 за фунт

Кета порционная (Китай), в индивидуальной вакуумной упаковке, IQF, GMC, PBO, без кожи, произведено в сентябре-октябре 2018 года, оптовая цена в Айсе на 8-й неделе 2019 года на размер 5 oz - \$2.35 за фунт

Филе кеты (Канада), IQF, в индивидуальной вакуумной упаковке, GMC, PBO, с кожей, категории Trim C, произведено в июне-июле 2018 года, оптовая цена в Ванкувере на 8-й неделе 2019 года на размер 1-3 фунта - \$4.30 за фунт

Филе кеты (Канада), IQF, в индивидуальной вакуумной упаковке, GMC, PBO, без кожи, категории Trim E, произведено в июне-августе 2018 года, оптовая цена в Ванкувере на 8-й неделе 2019 года на размер 1-3 фунта - \$4.75 за фунт

Филе кеты (США), IQF, GMC, PBO, с кожей, категории Trim C, произведено в августе-сентябре 2018 года, оптовая цена в Ричмонде на 8-й неделе 2019 года на размер 2-4 фунта - \$4.28 за фунт

Филе кеты темнокожей (США), IQF, PMS, PBO, с кожей, категории Trim C, произведено в августе-сентябре 2018 года, несортированное, оптовая цена в Ричмонде на 8-й неделе 2019 года - \$2.95 за фунт

Горбуша (Канада), потрошенная без головы (H&G), индивидуальной быстрой заморозки, GMC, вылов в июне-августе 2018 г, цена на 8-й неделе 2019 г в Ванкувере на размер до 3 фунтов– \$1.80 за фунт

Горбуша (США), потрошенная без головы (H&G), индивидуальной быстрой заморозки, GMC, вылов в июне-августе 2018 г, цена на 8-й неделе 2019 г в Беллингеме на размер до 3 фунтов – \$1.70 за фунт, на размер свыше 3 фунтов – \$1.75 за фунт

Кижуч (США) потрошенный без головы (H&G), IQF, морской заморозки, троллового лова, GMC, вылов в июне-сентябре 2018 г, оптовая цена на 8-й неделе 2019 года в Беллингеме на размер 6-9 фунтов - \$6.75 за фунт, на размер свыше 9 фунтов - \$7.35 за фунт

Кижуч (Канада) потрошенный без головы (H&G), IQF, морской заморозки, GMC, вылов в июне-сентябре 2018 г, оптовая цена на 8-й неделе 2019 года в Ванкувере на размер 2-4 - \$3.80 за фунт, 4-6 фунтов - \$5.95 за фунт, на размер 6-9 фунтов - \$6.30 за фунт

Филе кижуча (Канада), индивидуальной быстрой заморозки, в индивидуальной вакуумной упаковке, GMC, PBO, с кожей, категории Trim C, произведено в июле-августе 2018 г, оптовая цена на 8-й неделе 2019 года в Ванкувере на размер 1-3 фунта - \$7.50 за фунт

Чавыча (США) потрошенная без головы (H&G), IQF, морской заморозки, GMC, троллового лова, вылов в июле-августе 2018 г, оптовая цена на 8-й неделе 2019 года в Сиэтле на размер 7-11 фунтов - \$14.30 за фунт, на размер 11-18 фунтов - \$14.60 за фунт

Чавыча (США) потрошенная без головы (H&G), IQF, береговой заморозки, GMC, троллового лова, вылов в июле-августе 2018 г, оптовая цена на 8-й неделе 2019 года в Сиэтле на размер 7-11 фунтов - \$13.05 за фунт

Филе чавычи (США), индивидуальной быстрой заморозки, в индивидуальной вакуумной упаковке, GMC, PBO, с кожей, категории Trim D, произведено в июле-сентябре 2018 г, оптовая цена на 8-й неделе 2019 года в Беллингеме на размер 2-3 фунта - \$10.05 за фунт, на размер свыше 3 фунтов - \$11.20 за фунт

Филе минтая (США) замороженное, переложенное (Shatterpack), без кожи, произведено в сезоне А 2018, цена в Сиэтле на 8-й неделе 2019 г на размер 2-4oz - \$2.10 за фунт, на размер 4-6oz - \$2.58 за фунт, на размер 6-8 - \$3.15 за фунт

Филе минтая (США) индивидуальной быстрой заморозки, PBO, без кожи, произведено в сезоне А 2018, цена в Беллингеме на 8-й неделе 2019 г на размер 2-4oz - \$1.85 за фунт, на размер 4-6oz - \$2.80 за фунт, на размер 6-8oz - \$2.85 за фунт

Филе минтая (Китай) двойной заморозки, IQF, произведено в августе-октябре 2018 года из американского сырья, на 8-й неделе 2019 г цена в Ванкувере на размер 2-4 и 4-6- \$1.29 за фунт

Филе трески тихоокеанской (Китай) двойной заморозки, IQF, PBO, без кожи, произведено в августе-сентябре 2018 года из российского и американского сырья, цена на 8-й неделе 2019 г в Лос-Анджелесе на размер 16-32 - \$3.65 за фунт

Филе трески тихоокеанской (Китай) замороженное, переложенное (Shatterpack), PBO, без кожи, произведено в июне - августе 2018 года из российского и американского сырья, цена на 8-й неделе 2019 г в Лос-Анджелесе на размер 8-16 - \$3.25 за фунт, на размер 16-32 - \$3.550 за фунт

Филе трески тихоокеанской (США) замороженное, переложенное (Shatterpack), PBO, без кожи, произведено в сентябре-октябре 2018 года, цена на 8-й неделе 2019 г в Сиэтле на размер 4-8 - \$4.35 за фунт, на размер 8-16 - \$4.55 за фунт, на размер 16-32 - \$4.60 за фунт, на размер свыше 32 - \$4.75 за фунт

Филе трески тихоокеанской (США) двойной заморозки, переложенное (Shatterpack), PBO, без кожи, произведено в феврале-июне 2018 года из американского сырья, цена на 8-й неделе 2019 г в Лос-Анджелесе на размер 16-32 - \$4.50 за фунт

Филе трески атлантической (Канада) замороженное, переложенное (Shatterpack), бескостное, без кожи, произведено в августе 2018 года, цена в Бостоне на 8-й неделе 2019 г на размер 8-12 - \$5.89, за фунт на размер 12-16 - \$5.95 за фунт

Филе трески атлантической (Исландия) замороженное, переложенное (Shatterpack), бескостное, без кожи, произведено в марте-ноябре 2018 года, цена в Бостоне на 8-й неделе 2019 г на размер 12-16 - \$4.68 за фунт

Филе пикши (Китай) двойной заморозки, IQF, произведено в июне-июле 2018 г из норвежского сырья, на 8-й неделе 2019 г цена в Ванкувере на размер 6-8 oz - \$3.50 за фунт

Филе пикши (Исландия) замороженное, переложенное (Shatterpack), IQF, произведено в декабре 2018 г на 8-й неделе 2019 г цена в Бостоне на размер 6-8 oz, 10-12 и 16-32 - \$5.55 за фунт

Филе южной путассу (Аргентина), замороженное, переложенное (Shatterpack), IQF, с кожей, произведено в августе 2018 г, цена в Вирджинии на 8-й неделе 2019 г на размер 2-4 oz, 4-6 oz и 6-8 oz - \$2.05 за фунт

Окунь морской тихоокеанский (Канада) IQF. береговой заморозки, неразделанный, вылов в сентябре-октябре 2018 года, несортированный (в основном, 1.25 - 2 фунта), оптовая цена на 8-й неделе 2019 г в Кловвердейле - \$1.05 за фунт

Филе морского окуня атлантического (Канада) IQF, без кожи, произведено в ноябре-декабре 2018 года, оптовая цена на 8-й неделе 2018 г в Ванкувере на размер свыше 8 oz - \$2.65 за фунт

Камбала охотоморская палтусовидная (США), индивидуальной быстрой заморозки, неразделанная, вылов апрель-сентябрь 2018 г, цена в Сиэтле на 8-й неделе 2019 года на размер 12-14 - \$1.00 за фунт, на размер свыше 14 - \$1.05 за фунт

Филе камбалы охотоморской палтусовидной (Китай), индивидуальной быстрой заморозки, бескостное, без кожи, произведено в октябре 2018 г, цена в Вирджинии на 8-й неделе 2019 года на размер 8oz - \$4.05 за фунт

Камбала длинноперая (США), индивидуальной быстрой заморозки, неразделанная, вылов октябрь-ноябрь 2018 г, цена в Сиэтле на 8-й неделе 2019 года на размер S (до 240 гр) - \$0.55 за фунт, на размер M (200-400 гр) - \$0.73 за фунт, на размер 1L (400-600 гр) - \$1.38 за фунт, на размер 2L (600-800 гр) - \$2.05 за фунт

Филе камбалы желтоперой (Китай), двойной заморозки, IQF, PBO, произведено в июле-сентябре 2018 г из американского и российского сырья, цена в Лос-Анджелесе на 8-й неделе 2019 года на размер 4 oz - \$3.30 за фунт, на размер 5 oz - \$3.35 за фунт

Камбала атлантическая длинная (Исландия), индивидуальной быстрой заморозки, неразделанная, вылов май-июнь 2018 г, цена в Бостоне на 8-й неделе 2019 года на размер 500-800 гр - \$2.05 за фунт

Тунец длинноперый (Канада), неразделанный, индивидуальной быстрой заморозки, вылов июль-август 2018 г, цена в Ванкувере на 8-й неделе 2019 года на размер до 15 фунтов - \$2.35 за фунт

Краб равношипый (США), конечности и клешни, IQF, варено-мороженые, рассольной заморозки, произведено в декабре 2018-январе 2019, оптовая цена на 8-й неделе 2019 г в Верноне на размер 20+/10 фунтов - \$14.10 за фунт

Тилипия (Вьетнам), неразделанная, IQF, в индивидуальной вакуумной упаковке, произведено в сентябре-октябре 2018 года, средняя оптовая цена на 8-й неделе 2019 в Лос-Анджелесе на размер 600-800 грамм - \$0.97 за фунт

Филе тилипии (Китай), в индивидуальной вакуумной упаковке, бескостное, без кожи, произведено в январе 2019 года, средняя оптовая цена на 8-й неделе 2019 в Лос-Анджелесе на размер 5-7 oz - \$2.15 за фунт, на размер 7-9 oz - \$2.25 за фунт

Филе пангасиуса (Вьетнам) индивидуальной быстрой заморозки, без кожи, произведено в июне-июле 2018 г, оптовая цена на 8-й неделе 2019 года в Нью-Джерси на размер 5-7 - \$2.90 за фунт, цена в Вирджинии на размер 7-9 и 9-11 - \$2.65 за фунт

**Информация подготовлена отделом информационно-аналитическим
ГБУ КК «Кубанский сельскохозяйственный ИКЦ»**