

# ОБЗОР РЫНКА ОВОЩЕЙ И КАРТОФЕЛЯ ПО СОСТОЯНИЮ НА 26.10.2018

## Минсельхоз России: на 23 октября сбор тепличных овощей вырос на 25%

Валовой сбор тепличных овощных культур по состоянию на 23 октября 2018 года в целом по стране составил 803,0 тыс. тонн, что на 25% выше аналогичного периода 2017 года.

В том числе собрано огурцов – 490,6 тыс. тонн (+14,6%), томатов – 299,9 тыс. тонн (+46,8%), прочих овощных культур – 12,5 тыс. тонн (+26,2%).

## Минсельхоз ждет урожай тепличных овощей в 1 млн т

Предстоящей зимой на российских прилавках будут преобладать собственные тепличные овощи. Минсельхоз ожидает рекордный за последние 10 лет урожай — более 1 млн т. Это на 12% больше прошлогоднего результата, сообщили «Известиям» в пресс-службе ведомства.

В основном речь идет об огурцах и помидорах. По данным Национальной плодоовощной ассоциации, в этом году отечественные производители огурцов впервые почти полностью обеспечат потребности страны, а доля импорта будет минимальной — не больше 10%. В случае с помидорами таких показателей пока достичь не удалось, но всё же собственное производство составит более половины оборота продукции.



Согласно прогнозу ведомства, к концу года их производство в России достигнет более 1 млн т, что на 12,3% выше показателя 2017-го. По планам министерства, к 2024 году этот объем вырастет до 1,5 млн т. Для сравнения: в 2008 году тепличное производство показало результат в 507,3 тыс. т, сказали «Известиям» в пресс-службе Минсельхоза. Средняя урожайность в этом году составит 40,6 кг/м<sup>2</sup>, а в 2017 году она равнялась 36,9 кг/м<sup>2</sup>.

В министерстве уточнили, что по состоянию на 15 октября валовой сбор овощей закрытого грунта составил 785,9 тыс. т (+24,3% по отношению к тому же периоду 2017 года). Из них на огурцы пришлось 483,1 тыс. т (+14,3%) и на томаты 290,6 тыс. т (+45,5%), остальные 12,2 тыс. т (+24,4%) — на прочие овощные культуры.

Как пояснили в пресс-службе министерства, положительных результатов в производстве овощей защищенного грунта удалось достичь за счет ввода новых и модернизированных площадей зимних теплиц. В настоящее время на этапе строительства находится около 450 га таких комплексов, а по итогам 2017 года функционировали объекты на 251 га. Вводу новых теплиц способствовала и господдержка в виде компенсации производителям понесенных затрат на их строительство, а также инвесткредиты.

Практически вся произведенная продукция будет реализована на прилавках российских магазинов, сказал «Известиям» президент Национального союза производителей овощей Сергей Королев. Увеличение урожая в 2018 году, по его мнению, приведет к тому, что в 2018 году цены на отечественную овощную продукцию не вырастут по сравнению с прошлым годом. Хотя импортная из-за колебания курса валют может подорожать на 5–10%.

По расчетам эксперта, в этом году Россия практически полностью выйдет на самообеспеченность огурцами. Доля импорта на рынке составит максимум 10%, хотя в прошлом году на ввоз пришлось около 20%. По данным ФТС, основные поставщики огурцов в Россию — Иран, Китай и Белоруссия. По помидорам аналогичной ситуации в 2018 году достигнуть не получится: доля импорта составит до 45%. Еще в прошлом году на ввоз продукции из-за рубежа приходилось больше 60%. Продукцию завозят из Азербайджана, Китая, Марокко, следует из данных таможенной службы.

Глава аналитического агентства Fruit news Ирина Козий сказала «Известиям», что выращивать томаты в теплицах дороже, чем огурцы. По этой причине бизнес в первую очередь развивал производство огурцов в закрытом грунте. Сейчас отечественные производители практически полностью насытили ими рынок. Именно поэтому последние 1,5 года предприниматели начали заниматься и выращиванием помидоров.

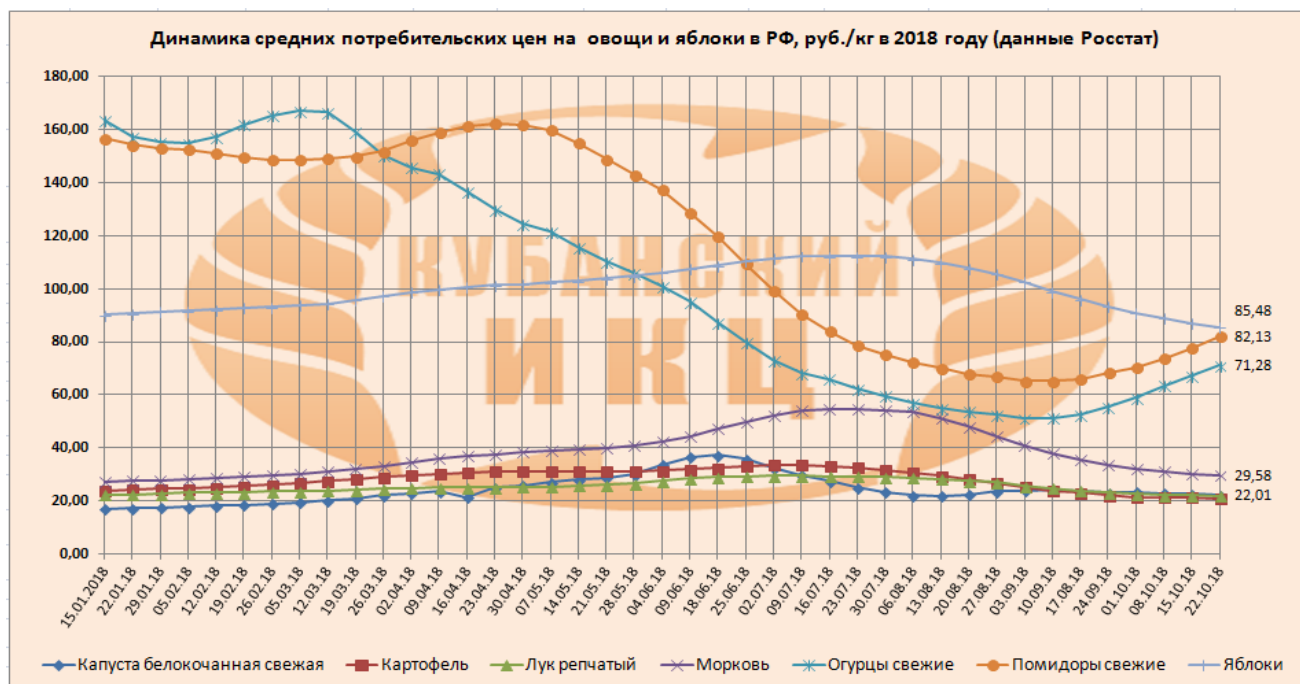
Россия может самостоятельно обеспечить себя томатами, считает эксперт Института конъюнктуры аграрного рынка Светлана Кулешова. Уже за январь–октябрь 2018 года прирост валового сбора помидоров составил около 40%, подчеркнула она. «Потенциал дальнейшего роста в следующем году у рынка есть: в стране идет строительство большого количества тепличных комплексов, которые планируют вводить в эксплуатацию в ближайшие несколько лет», — уверена эксперт. Но насколько может растянуться процесс выхода на уровень полного самообеспечения пока спрогнозировать сложно.

**Средневзвешенные цены на овощи в федеральных округах России сельхозтоваропроизводителей, руб./тн**

Наименование ФО, региона	Цена на:	Капуста белокочанная "без НДС"	Картофель "без НДС"	Лук репчатый "без НДС"	Морковь "без НДС"	Яблоки "без НДС"
Российская Федерация	18.10.2018	13 758,06	12 790,39	13 975,03	16 849,89	30 046,06
	25.10.2018	13 722,72	12 844,43	13 792,68	17 110,83	28 383,15
	Изменение, %	99,70	100,40	98,70	101,50	94,50
Центральный ФО	18.10.2018	11 572,52	10 037,21	13 298,40	12 446,43	25 985,23
	25.10.2018	12 450,53	9 837,96	12 871,72	12 567,38	23 140,84
	Изменение, %	107,60	98,00	96,80	101,00	89,10
Северо-Западный ФО	18.10.2018	13 193,29	11 918,18	23 000,00	14 608,84	45 500,00
	25.10.2018	11 718,43	11 391,73	23 000,00	14 713,03	47 500,00
	Изменение, %	88,80	95,60	100,00	100,70	104,40
Южный ФО	18.10.2018	13 330,00	14 160,00	11 252,72	14 501,42	30 015,25
	25.10.2018	13 213,93	14 191,82	11 249,60	14 501,42	29 999,42
	Изменение, %	99,10	100,20	100,00	100,00	99,90
Северо-Кавказский ФО	18.10.2018	16 250,00	13 900,00	11 125,00	16 860,00	35 614,29
	25.10.2018	16 250,00	13 841,67	11 225,00	16 880,00	32 185,71
	Изменение, %	100,00	99,60	100,90	100,10	90,40
Приволжский ФО	18.10.2018	11 221,53	10 186,50	12 011,21	12 464,18	23 590,83
	25.10.2018	11 190,59	10 078,83	12 041,25	12 536,24	23 699,08
	Изменение, %	99,70	98,90	100,30	100,60	100,50
Уральский ФО	18.10.2018	10 180,63	8 708,30	12 279,50	11 964,58	
	25.10.2018	10 082,35	8 480,48	12 137,50	11 388,48	
	Изменение, %	99,00	97,40	98,80	95,20	
Сибирский ФО	18.10.2018	9 104,58	10 813,24	13 124,00	12 341,71	
	25.10.2018	9 274,98	11 342,08	13 452,42	13 357,73	
	Изменение, %	101,90	104,90	102,50	108,20	
Дальневосточный ФО	18.10.2018	27 969,64	28 529,47	38 395,00	44 733,79	
	25.10.2018	27 822,86	29 723,13	35 422,70	45 610,63	
	Изменение, %	99,50	104,20	92,30	102,00	

**Средние потребительские цены на овощи по России, руб./кг (по данным Росстат)**

Наименование продукции	24.09.18	01.10.18	08.10.18	15.10.18	22.10.18	изменения, % за неделю	изменения, % за месяц
Капуста белокочанная свежая	23,29	23,31	22,88	22,65	22,29	↓ -1,59	↓ -4,29
Картофель	22,13	21,53	21,35	21,31	21,03	↓ -1,31	↓ -4,97
Лук репчатый	23,18	22,62	22,28	22,06	22,01	↓ -0,23	↓ -5,05
Морковь	33,42	32,07	31,15	30,28	29,58	↓ -2,31	↓ -11,49
Огурцы свежие	55,54	59,05	63,62	67,34	71,28	↑ 5,85	↑ 28,34
Помидоры свежие	68,23	70,34	73,94	77,69	82,13	↑ 5,72	↑ 20,37
Яблоки	93,47	90,86	88,90	87,07	85,48	↓ -1,83	↓ -8,55



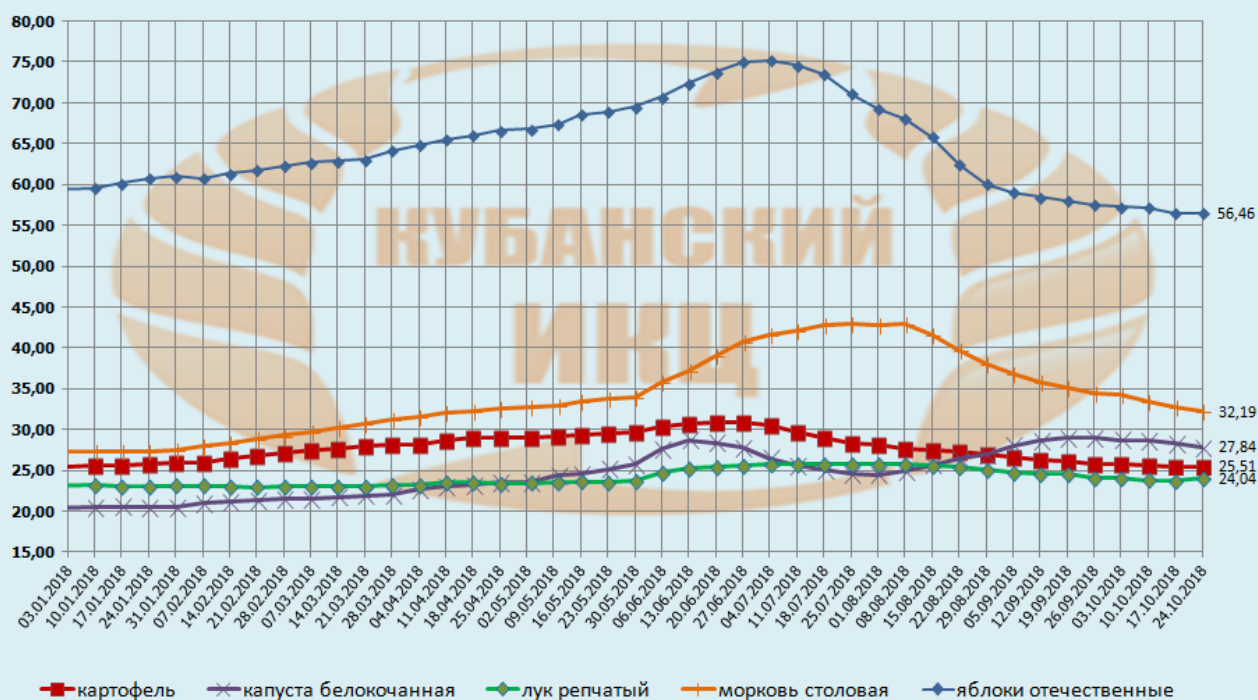
Еженедельные средние потребительские цены на овощи в ЮФО и СКФО, руб./кг на 22 октября 2018 г.							
Наименование региона	Картофель	Капуста белокочанная свежая	Лук репчатый	Морковь	Огурцы свежие	Помидоры свежие	Яблоки
<b>Южный федеральный округ</b>	<b>23,21</b>	<b>25,59</b>	<b>20,96</b>	<b>26,64</b>	<b>50,32</b>	<b>63,66</b>	<b>65,39</b>
Республика Адыгея	23,73	30,11	21,93	29,42	45,53	57,67	59,31
Республика Калмыкия	21,07	26,11	20,74	26,53	45,59	50,76	71,12
Республика Крым	29,09	25,31	24,43	26,28	53,74	77,22	62,12
<i>Краснодарский край</i>	<i>26,67</i>	<i>29,10</i>	<i>24,06</i>	<i>30,86</i>	<i>51,92</i>	<i>65,08</i>	<i>68,05</i>
Астраханская область	20,53	22,50	17,66	22,93	42,28	49,55	74,04
Волгоградская область	18,58	21,48	15,28	20,44	45,85	54,62	63,76
Ростовская область	21,08	24,17	19,47	24,36	50,54	56,71	61,10
<b>Северо-Кавказский федеральный округ</b>	<b>23,19</b>	<b>24,92</b>	<b>20,45</b>	<b>27,01</b>	<b>53,48</b>	<b>56,91</b>	<b>69,63</b>
Республика Дагестан	24,46	24,92	21,76	26,73	42,74	40,95	69,52
Республика Ингушетия	22,77	24,47	19,64	30,83	53,95	68,28	89,35
Кабардино-Балкарская Республика	20,09	21,75	17,68	22,70	60,30	72,10	55,14
Карачаево-Черкесская Республика	23,15	25,95	21,81	29,97	52,28	55,18	69,98
Республика Северная Осетия - Алания	20,33	23,41	20,00	25,96	51,78	65,96	65,54
Чеченская Республика	24,48	24,95	20,99	33,28	70,69	64,87	82,04
Ставропольский край	22,93	26,52	20,80	24,76	55,16	55,97	68,17
<b>изменение ЮФО к СКФО, %</b>	<b>↑ 0,09</b>	<b>↑ 2,69</b>	<b>↑ 2,49</b>	<b>↓ -1,37</b>	<b>↓ -5,91</b>	<b>↑ 11,86</b>	<b>↓ -6,09</b>

### ЦЕНЫ НА ОВОЩИ И ФРУКТЫ В КРАСНОДАРСКОМ КРАЕ

Средние потребительские цены на овощи в Краснодарском крае, руб./кг  
(данные РЭК – Краснодарского края)

наименование товара	26.09.2018	03.10.2018	10.10.2018	17.10.2018	24.10.2018	изменение +/- % к предыдущей неделе	изменение +/- % к предыдущему месяцу
картофель	25,78	25,76	25,68	25,53	25,51	↓ -0,08	↓ -1,0
капуста белокочанная	28,98	28,73	28,70	28,37	27,84	↓ -1,87	↓ -3,9
лук репчатый	24,01	24,01	23,82	23,72	24,04	↑ 1,35	↑ 0,1
морковь столовая	34,5	34,24	33,40	32,83	32,19	↓ -1,95	↓ -6,7
яблоки отечественные	57,47	57,25	57,13	56,48	56,46	↓ -0,04	↓ -1,8

Динамика среднекраевых розничных цен на социально значимые овощи (руб./кг) в 2018г.




Уровни потребительских цен на овощи в Краснодарском крае, руб./кг с НДС, данные РЭК							
Наименование товара	Розничные цены 17.10.2018			Розничные цены 24.10.2018			рост средней цены за неделю, %
	Среднеарифметические	Минимальные	Максимальные	Среднеарифметические	Минимальные	Максимальные	
Картофель	25,53	18,70	35,00	25,51	18,00	34,00	99,90
Капуста белокочанная свежая	28,37	20,00	37,00	27,84	20,00	37,00	98,10
Лук репчатый	23,72	16,80	39,00	24,04	16,80	39,00	101,40
Морковь	32,83	20,43	55,00	32,19	20,43	55,00	98,10
Яблоки отечественные	56,48	40,48	79,50	56,46	45,00	75,80	100,00

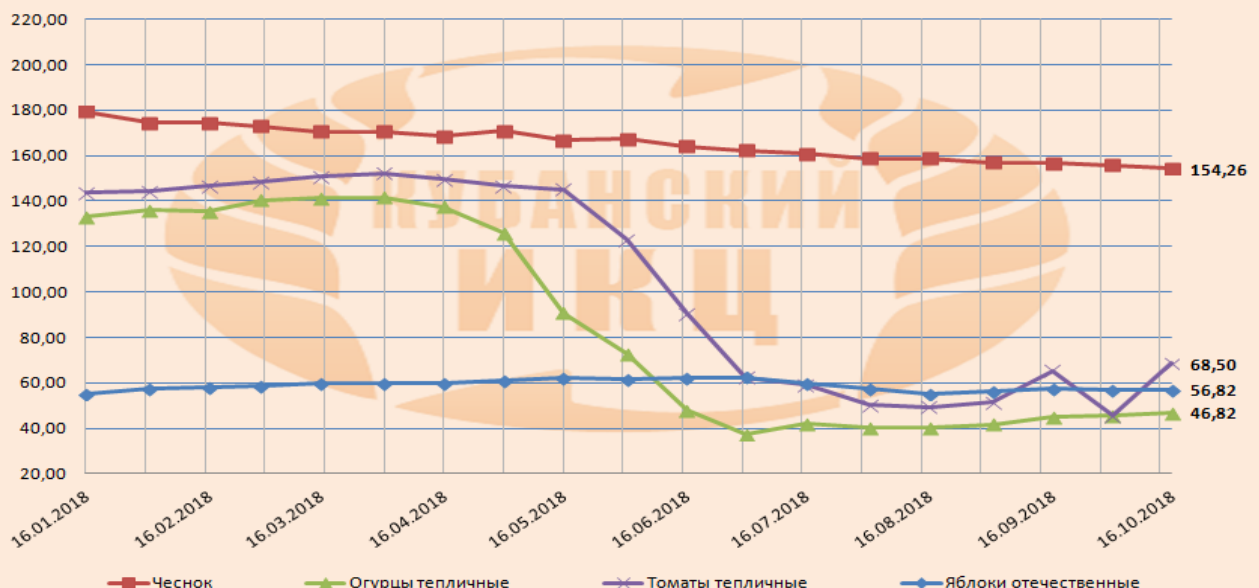
**Средние потребительские цены на продовольственные товары в обследуемых городах Краснодарского края на 22 октября 2018 года (данные Крайстат)**

	Краснодарский край	Краснодар	Армавир	Ейск	Новороссийск	Сочи	Туапсе
Картофель	26,67	26,31	24,05	27,55	30,54	31,80	23,12
Капуста белокочанная свежая	29,10	29,02	25,39	28,59	30,75	38,37	28,41
Лук репчатый	24,06	23,80	20,29	24,32	26,47	32,03	23,19
Морковь	30,86	28,72	26,08	30,65	37,57	42,48	30,26
Огурцы свежие	51,92	50,01	47,00	50,36	54,19	70,24	53,25
Помидоры свежие	65,08	75,17	47,98	58,04	67,60	85,36	57,04
Яблоки	68,05	62,63	69,86	66,69	71,09	95,24	58,09


**Средние цены потребителей на овощи и яблоки, руб./кг (данные ГБУ КК «Кубанский с/х ИКЦ»)**

	16.08.2018	01.09.2018	16.09.2018	01.10.2018	16.10.2018	изменение за месяц, %	изменение к началу года, %
Картофель	28,00	27,00	26,97	27,10	27,36	↑ 1,46	↑ 6,8
Свекла столовая	28,60	29,10	28,81	29,16	29,25	↑ 1,53	↑ 12,2
Морковь столовая	32,60	32,90	33,87	34,03	33,86	↓ -0,04	↑ 26,7
Капуста белокочанная	24,20	24,40	24,64	25,20	25,64	↑ 4,06	↑ 15,9
Лук репчатый	25,00	24,60	24,85	25,06	25,29	↑ 1,76	↑ 6,2
Чеснок	158,60	156,80	156,67	155,59	154,26	↓ -1,54	↓ -13,1
Огурцы тепличные	40,40	41,70	45,04	45,35	46,82	↑ 3,94	↓ -63,9
Томаты тепличные	49,40	51,30	65,31	45,35	68,50	↑ 4,89	↓ -51,4
Яблоки отечественные	55,10	56,00	57,22	56,75	56,82	↓ -0,70	↑ 5,4

**Динамика потребительских цен на овощи и яблоки в Краснодарском крае в 2018 гг., руб./кг по данным ГБУ КК "Кубанский сельскохозяйственный ИКЦ"**



**Средние цены производителей на реализованные овощи и яблоки, руб./тн  
(данные ГБУ КК «Кубанский с/х ИКЦ»)**

	16.08.2018	01.09.2018	16.09.2018	01.10.2018	16.10.2018	изменение за месяц, %	изменение к началу года, %
Картофель продовольственный	17 714,00	17 000,00	16 441,67	16 750,00	16 833,00	↑ 2,38	↑ 3,0
Свекла столовая	14 950,00	15 267,00	14 950,00	15 400,00	16 000,00	↑ 7,02	↑ 0,0
Морковь столовая	18 250,00	19 000,00	19 900,00	20 000,00	20 000,00	↑ 0,50	↑ 36,8
Капуста белокочанная	16 667,00	17 375,00	17 500,00	17 700,00	18 000,00	↑ 2,86	↑ 56,5
Лук репчатый	15 000,00	14 500,00		16 500,00	16 500,00		↑ 11,2
Чеснок		131 167,00	125 000,00	121 667,00	121 667,00	↓ -2,67	↑ 23,5
Огурцы тепличные	22 500,00	37 500,00	29 000,00	30 000,00	30 000,00	↑ 3,45	↓ -58,3
Помидоры тепличные	41 500,00	40 000,00	40 400,00	41 667,00	45 000,00	↑ 11,39	↓ -47,7
Яблоки отечественные	39 500,00	38 107,00	36 550,00	36 569,00	36 300,00	↓ -0,68	↓ -4,7

