

ОБЗОР РЫНКА МОЛОКА И МОЛОЧНОЙ ПРОДУКЦИИ НА 09.11.2018

Средневзвешенные цены сельхозпроизводителей и промышленных производителей на молоко и молочную продукцию в федеральных округах России на 08.11.2018г. (данные МСХ РФ)

Наименование федерального округа, региона	Цена на:	Молоко сырое "без НДС"	Молоко сырое (второй сорт) "без НДС"	Молоко сырое (высший сорт) "без НДС"	Молоко сырое (первый сорт) "без НДС"	Молоко цельное пастеризованное 3,2% "с НДС"
Российская Федерация	01.11.2018	25 993,50	21 099,85	25 460,60	23 870,68	46 250,87
	08.11.2018	26 084,57	21 339,27	25 468,34	23 950,00	46 278,47
	Изменение, %	100,40	101,10	100,00	100,30	100,10
Центральный ФО	01.11.2018	24 384,86	16 609,18	24 645,10	21 327,31	39 864,53
	08.11.2018	24 715,69	16 429,97	25 067,05	21 460,14	39 733,87
	Изменение, %	101,40	98,90	101,70	100,60	99,70
Северо-Западный ФО	01.11.2018	31 176,14	19 590,20	25 992,54	29 674,26	46 021,56
	08.11.2018	31 174,56	19 573,80	26 017,73	29 674,51	46 183,00
	Изменение, %	100,00	99,90	100,10	100,00	100,40
Южный ФО	01.11.2018	22 194,80	17 833,33	24 271,56	21 006,52	42 680,57
	08.11.2018	22 136,97	17 833,33	24 289,76	20 982,00	42 701,15
	Изменение, %	99,70	100,00	100,10	99,90	100,00
Северо-Кавказский ФО	01.11.2018	22 762,01		23 640,30	22 494,78	45 768,29
	08.11.2018	22 755,49		23 631,92	22 503,95	45 847,49
	Изменение, %	100,00		100,00	100,00	100,20
Приволжский ФО	01.11.2018	21 514,62	17 113,88	21 982,66	20 388,48	41 583,01
	08.11.2018	21 669,58	17 470,74	22 186,85	20 558,43	41 717,38
	Изменение, %	100,70	102,10	100,90	100,80	100,30
Уральский ФО	01.11.2018	34 170,65	26 512,18	23 480,98	21 839,23	50 261,25
	08.11.2018	34 348,03	27 220,98	23 218,50	21 751,53	50 398,23
	Изменение, %	100,50	102,70	98,90	99,60	100,30
Сибирский ФО	01.11.2018	23 085,33	19 259,74	24 318,85	21 483,03	44 283,96
	08.11.2018	23 303,61	20 093,00	24 591,21	21 662,15	44 259,28
	Изменение, %	100,90	104,30	101,10	100,80	99,90
Дальневосточный ФО	01.11.2018	32 381,57	29 225,45	38 925,40	31 644,62	64 664,11
	08.11.2018	32 047,09	29 225,45	37 232,94	31 687,02	64 676,28
	Изменение, %	99,00	100,00	95,70	100,10	100,00

Наименование федерального округа, региона	Цена на:	Масло сливочное 72,5% "с НДС"	Масло сливочное 82,5% "с НДС"	Сыры твердые и мягкие "с НДС"	Молоко сухое обезжиренное "с НДС"	Молоко сухое цельное "с НДС"
Российская Федерация	01.11.2018	401 535,12	463 801,12	343 599,01	161 438,04	208 192,64
	08.11.2018	406 435,15	465 400,90	345 095,30	163 909,81	208 192,64
	Изменение, %	101,20	100,30	100,40	101,50	100,00
Центральный ФО	01.11.2018	392 938,74	443 978,11	356 997,54	139 923,00	18 246,00
	08.11.2018	400 337,84	450 651,51	364 428,11	139 694,30	18 246,00
	Изменение, %	101,90	101,50	102,10	99,80	100,00
Северо-Западный ФО	01.11.2018	478 162,39	514 662,13	378 429,48	132 785,00	
	08.11.2018	478 255,01	514 520,89	378 409,40	134 687,00	
	Изменение, %	100,00	100,00	100,00	101,40	
Южный ФО	01.11.2018	368 719,62	417 413,22	349 440,92	180 240,00	
	08.11.2018	394 905,07	414 164,58	352 763,04	180 240,00	
	Изменение, %	107,10	99,20	101,00	100,00	
Северо-Кавказский ФО	01.11.2018	335 679,58	453 280,83	278 897,40		
	08.11.2018	330 657,18	452 227,60	279 133,60		
	Изменение, %	98,50	99,80	100,10		
Приволжский ФО	01.11.2018	366 420,38	397 482,78	322 794,74	160 402,31	223 933,33
	08.11.2018	371 492,54	400 567,73	322 315,60	162 327,31	223 933,33
	Изменение, %	101,40	100,80	99,90	101,20	100,00
Уральский ФО	01.11.2018	421 213,22	512 917,00	347 938,00	139 450,00	
	08.11.2018	424 796,88	513 600,00	338 873,85	160 000,00	
	Изменение, %	100,90	100,10	97,40	114,70	
Сибирский ФО	01.11.2018	393 810,64	492 370,30	374 995,36	182 329,97	255 767,50
	08.11.2018	389 997,24	491 350,00	374 459,27	182 329,97	255 767,50
	Изменение, %	99,00	99,80	99,90	100,00	100,00
Дальневосточный ФО	01.11.2018	487 350,90	589 267,77	346 814,80		
	08.11.2018	492 063,12	589 267,77	346 814,80		
	Изменение, %	101,00	100,00	100,00		

Россия будет поставлять мясо птицы и молочную продукцию на рынок Китая

7 ноября состоялось заключение протоколов о ветеринарно-санитарных требованиях при взаимных поставках замороженного мяса птицы и молочной продукции между Россией и Китаем. Документы были подписаны Россельхознадзором и Главным таможенным управлением КНР.

«Нами была проделана большая работа по обеспечению доступа сельскохозяйственной продукции на китайский рынок. В ходе визита в КНР достигнуты договоренности, в соответствии с которыми перед отечественными производителями открывается перспектива экспорта ряда наименований животноводческой продукции. Мы

рассчитываем, что первые поставки состоятся уже в этом году», – заявил Министр сельского хозяйства России Дмитрий Патрушев.

В соответствии с документами, экспортные возможности на китайском направлении появляются у российских птицеводов, производителей коровьего, козьего и овечьего молока, а также продукции из него.

Как подчеркнул глава Минсельхоза России, рынок КНР является одним из приоритетных для развития отечественного экспорта. Работа ведомства, направленная на обеспечение и расширение доступа российской сельхозпродукции в Китай, будет продолжена и позволит в перспективе существенно увеличить объемы двусторонней торговли между странами. Источник: МСХ РФ

Союзмолоко и Роспотребнадзор провели первую закупку в рамках заключённого соглашения о сотрудничестве

Национальный союз производителей молока и Федеральная служба в сфере защиты прав потребителей и благополучия человека провели контрольную закупку для осуществления дополнительной проверки качества и безопасности молочной продукции. Проверка будет проведена в рамках заключённого между службой и союзом соглашения о взаимодействии, заключенном в сентябре на Восточном экономическом форуме, пишет The DairyNews со ссылкой на пресс-службу Союзмолока.

В ходе закупки были отобраны образцы твердого сыра в ценовой категории до 500 руб./кг. и питьевого молока (жирностью 3,2%) в дискаунтере и супермаркете. Вся отобранная на «контрольной закупке» продукция будет исследована в лаборатории Роспотребнадзора.

"К сожалению, мы видим сегодня большое количество совершенно бесосновательных и некорректных заявлений о качестве и безопасности молочной продукции, - отметил председатель правления союза Андрей Даниленко. - Цель нашей проверки - получить точную объективную картину того, что реально происходит на рынке".

Глава союза также отметил, что поддерживает законодательную инициативу Роспотребнадзора по ужесточению санкций за фальсификацию и введение потребителя в заблуждение. Это, по его мнению, поможет снизить объем продукции с некорректной маркировкой до нуля.

"Несмотря на то, что закупка была проведена по инициативе ассоциации, все меры дисциплинарного воздействия в случае выявления нарушений будет проведены в полном соответствии с действующим законодательством", - подчеркнула глава Роспотребнадзора Анна Попова.

Роспотребнадзор в 2018 году выявил 20 предприятий-фантомов, производивших молочную продукцию

Роспотребнадзор выявил в 2018 году 20 предприятий-фантомов, производивших молочную продукцию, сообщили журналистам в пресс-службе ведомства.

"За 10 месяцев 2018 года с помощью Государственного информационного ресурса по защите прав потребителей... выявлено 20 предприятий-фантомов, не обнаруженных по заявленным на маркировке молочной продукции адресам", - говорится в сообщении ведомства.

Перечень этих предприятий с подробной информацией об их деятельности, выявленной специалистами Роспотребнадзора, передан в правоохранительные органы.

Всего за время работы системы с 2015 года обнаружено и внесено в Государственный информационный ресурс по защите прав потребителей 223 предприятия-фантома по различным видам продукции. Из этого числа больше половины (154) - предприятия молочной продукции.

"Внедрение Государственного информационного ресурса по защите прав потребителей позволяет обеспечить эффективный контроль по всей цепочке (от производства до потребителя) и применять меры оперативного реагирования одновременно во всех субъектах Российской Федерации, на территории которых выявлена или произведена пищевая продукция, не соответствующая обязательным требованиям", - говорится в сообщении ведомства. Источник: РИА Новости

О ситуации на рынке молока и молокопродуктов (5–11 ноября 2018 года)

Производство

В январе-сентябре 2018 года валовой надой молока в хозяйствах всех категорий составил 24,6 млн.т и увеличился относительно уровня 2017 года на 1,1%, в сельскохозяйственных организациях валовой надой молока увеличился на 3,5% до 12,4 млн.т. Рост валового надоя обеспечен увеличением продуктивности молочного скота. Так, в январе-сентябре 2018 года в сельскохозяйственных организациях надой на 1 корову составил 4628кг (+3,7% к аналогичному периоду 2017 года).

По данным Росстата объем промышленного производства молока, кроме сырого в январе-сентябре 2018 года составил 4,1 млн.т (на 2,6% выше аналогичного периода 2017 года), продуктов кисломолочных (кроме творога) –2,2 млн.т (на 2,1% меньше), сыров –359,2 тыс. т (на 3,6% больше), продуктов сырных –140,0 тыс. т (на 1,8% больше), масла сливочного –199,2 тыс. т (на 3,7% меньше), молока и сливок сухих –106,7 тыс. т (на 5,9% меньше)

Потребительские цены за прошедшую неделю увеличились на сыры и масло сливочное на 1% соответственно, на молоко пастеризованное на 0,2%. *Цена закупки* сырого молока у сельскохозяйственных производителей в сентябре 2018 года снизилась на 11,6% относительно декабря 2017 года и составила 21,88 руб./кг. В текущем году (по состоянию на 04.11.2018) импортные поставки сыра (без учета торговли со странами ЕАЭС) увеличились по сравнению с аналогичным периодом 2017 года на 28,6%, снизились поставки масла сливочного в 2,0 раза и молока сухого – в 3,4 раза (страны - поставщики: Новая Зеландия, Уругвай, Швейцария).

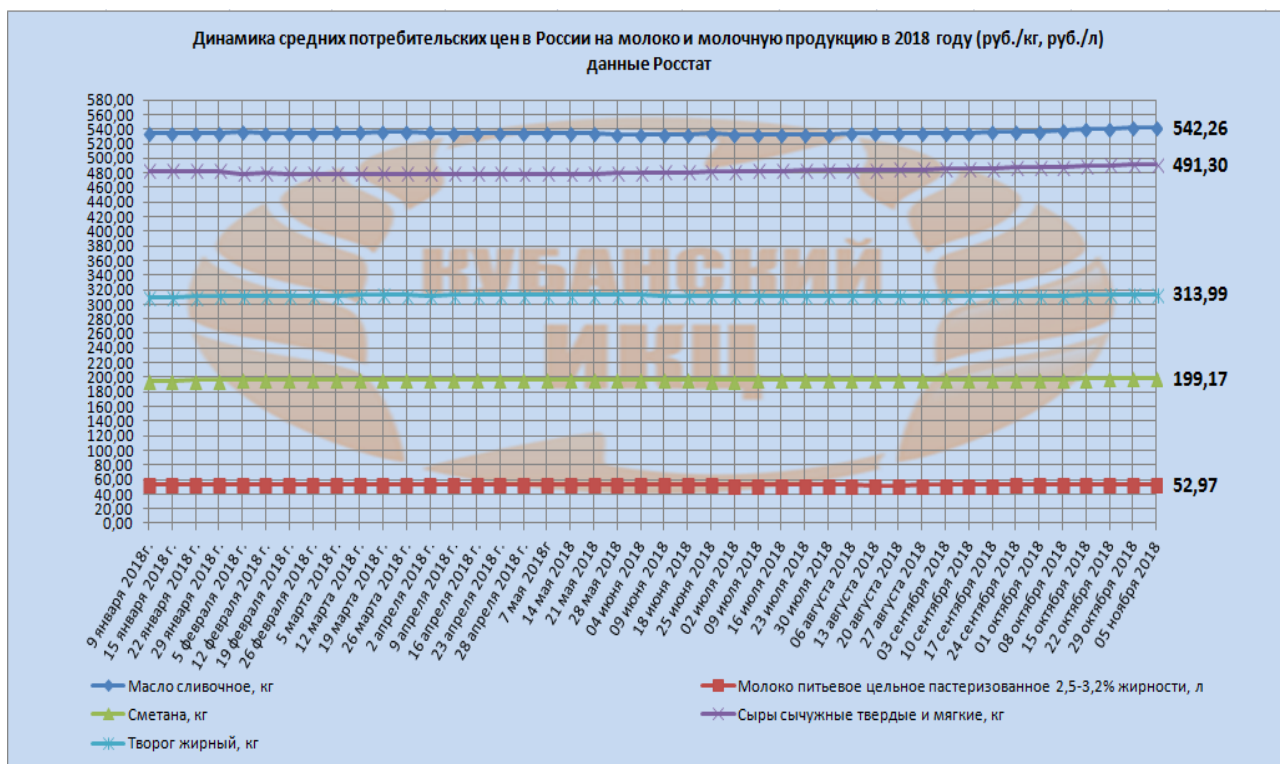
Потребление молока и молокопродуктов в расчете на душу населения в 2017 году по данным Росстата составило 231,0 кг при рациональной норме 325 кг

Сельское хозяйство Производственные показатели			
Январь-сентябрь	2017 г.	2018 г.	%
Валовый надой молока (в сельскохозяйственных организациях), тыс. тонн	11 961,2	12 384,3	103,5
Поголовье коров на конец отчетного периода (в сельскохозяйственных организациях), тыс. голов	3 345,9	3 294,6	98,5
Перерабатывающая промышленность - производство, тыс. тонн			
Январь-сентябрь	2017 г.	2018 г.	%
Молоко, кроме сырого	3956,5	4059,1	102,6
Продукты кисломолочные (кроме творога и продуктов из творога)	2201,5	2155,1	97,9
Сыры	346,6	359,2	103,6
Продукты сырные	137,6	140,0	101,8
Масло сливочное	206,9	199,2	96,3
Молоко и сливки сухие сублимированные	113,4	106,7	94,1

Источники информации: Росстат

**Средние цены на молоко и молочную продукцию в России в 2018 году, руб./кг, руб./л
(данные Росстат)**

Наименование региона	08 октября 2018	15 октября 2018	22 октября 2018	29 октября 2018	05 ноября 2018	изменения, +/-% за месяц	изменения, +/-% к началу года
Масло сливочное, кг	538,27	539,75	540,78	541,79	542,26	↑ 0,74	↑ 1,36
Молоко питьевое цельное пастеризованное 2,5-3,2%	52,74	52,87	52,88	52,85	52,97	↑ 0,44	↓ -0,75
Сметана, кг	197,69	198,12	198,30	198,61	199,17	↑ 0,75	↑ 1,75
Сыры сычужные твердые и мягкие, кг	487,97	489,32	490,22	491,04	491,30	↑ 0,68	↑ 1,87
Творог жирный, кг	311,86	312,39	313,14	313,53	313,99	↑ 0,68	↑ 1,29





Импорт молочной продукции (со странами ЕАЭС), тыс. тонн

январь - август	2017 г.	2018 г.	%
Молоко цельное (0401)	223,8	192,2	85,9
из Республики Беларусь	207,4	174,2	84,0
Молоко сухое и концентр. (0402)	165,2	93,2	56,4
из Республики Беларусь	127,2	82,5	64,9
Кисломолочная продукция (0403)	91,8	78,9	85,9
из Республики Беларусь	86,9	72,7	83,7
Масло сливочное (040510)	70,3	50,0	71,1
из Республики Беларусь	52,3	41,1	78,6
Сыры и творог (0406)	146,9	259,4	176,6
из Республики Беларусь	123,7	232,2	187,7

МИР

Mission Control от Dairymaster отмечена премией EuroTier Innovation Award

Компания Dairymaster первой внедрила технологии искусственного интеллекта в процесс машинного доения коров. Эта инновация представляет собой настоящий прорыв с точки зрения продолжительности доения, принятия обоснованных решений и управления доением с помощью единой централизованной системы. Современный цифровой интерфейс предоставляет оператору доильного аппарата всеобъемлющую информацию и полный контроль над процессом доения.

Система Mission Control от Dairymaster превращает многочисленные сложные данные в легко выполнимые задачи, что оказывает колоссальный эффект на функционирование современных молочных ферм. Сами по себе данные не имеют самостоятельной ценности. Ценность представляет собой результат их обработки. И внедряя подобную инновацию, Dairymaster выводит автоматическое доение коров на принципиально новый уровень.

OptiCruise - одна из функций системы Mission Control, - использует элементы искусственного интеллекта для максимального повышения пропускной способности доильного зала. Благодаря контролю скорости вращения карусели на основании многопоточных данных, получаемых в интерактивном режиме, каждое стойло место карусели и доильный аппарат используются с максимальной производительностью. В результате:

Продолжительность дойки сокращается на 30%, что, в свою очередь, обеспечивает меньший износ доильного оборудования.

Сокращенное время стояния коров приводит к улучшению условий содержания и более гуманному обращению с животными. Сокращение времени работы доильного оборудования автоматически означает уменьшение объемов потребления электричества и воды. Повышается окупаемость инвестиций фермерского хозяйства. Возможность удаленной диагностики неисправностей делает процесс технического обслуживания более эффективным.

Рост поголовья в стаде не приводит к увеличению времени доения.

«Инновации являются основой деятельности Dairymaster. И серебряная медаль за инновации от EuroTier наглядно доказывает эффективность наших инвестиций в научно-технические разработки и создание продуктов, удовлетворяющих потребности всех молочных ферм, - от небольших и начинающих предприятий до безусловных лидеров рынка», - прокомментировал генеральный директор Dairymaster проф. Эдмонд Харти (Edmond Harty).

Интерфейс Mission Control отображает актуальную информацию о каждой корове на платформе, позволяя оператору предпринимать необходимые действия - например, выполнять СМТ (калифорнийский тест на мастит) при внезапном повышении концентрации соматических клеток в молоке или приостанавливать сбор молока от больного животного на время каренции. Оператор может в режиме реального времени получать информацию об отдельных коровах или всем стаде в целом, включая данные о надое, продолжительности доения, перерывах в работе карусельной установки, пропускной способности доильного зала и т.д. Четкая и понятная визуализация информирует оператора о состоянии коров, выделяя животных, нуждающихся в принятии немедленных решений. В частности, система уведомляет персонал доильного зала о необходимости проведения ветеринарного осмотра или об доении коровы в отдельную молочную линию.

Современная система идентификации коров CowNow от Dairymaster - ещё одна уникальная функция Mission Control. В число преимуществ этой технологии входит повышенная точность данных и меньший риск попадания антибиотиков в молочный танк.

Наглядная визуализация данных обеспечивает оптимизацию управления процессом доения. В едином интерфейсе Mission Control в нужное время отображается нужная информация, позволяющая оператору предпринимать необходимые управленческие решения.

EuroTier - ведущая международная выставка животноводческой отрасли, проходящая в немецком Ганновере.

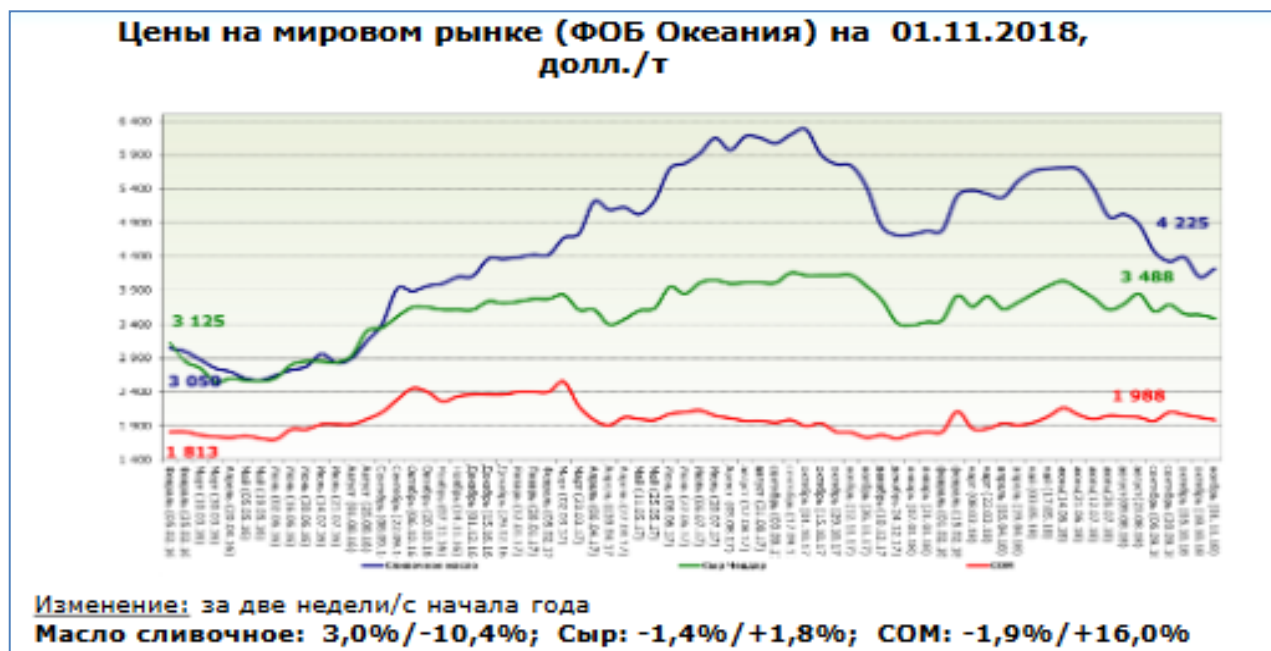
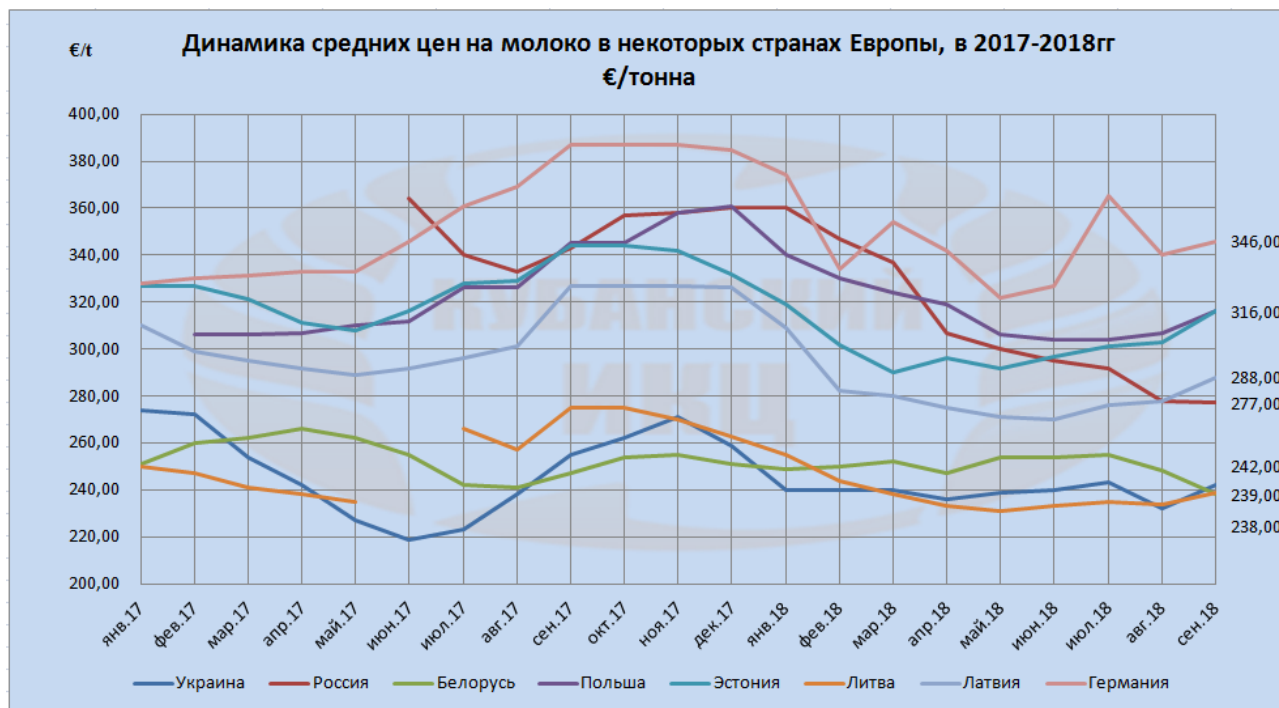
Премия EuroTier 2018 Innovation Award является одной из самых престижных международных наград в сельском хозяйстве.

Чествуя выдающиеся инновации в сферах гуманного обращения с животными, безопасности, экологической устойчивости и эффективности животноводства, эта премия служит авторитетным критерием для профессиональных отраслевых инвесторов. Источник: DairyNews

Запасы СОМ в США сократились на 18%

Молокозаводы США в текущем году произвели значительно больше сыра и масла, пишет The DairyNews со ссылкой на toragrar.com. В то же время запасы сухого обезжиренного молока сократились на 18%.

Производство молока в США за первые три квартала 2018 года составило 74,45 млн тонн молока, что на 1,1% больше по сравнению с аналогичным периодом в прошлом году. Производство сыра выросло на 2,5% до 4,37 млн тонн, сообщает ZMB. Производство Чеддара увеличилось на 0,6%, а моцареллы на 3,8%. Кроме того, молочные заводы расширили производство сливочного масла цельного сухого молока, в то время как производство обезжиренного и сухого молока сократилось. Экспорт молочной продукции при этом в период с января по сентябрь увеличился.



ЭТО ИНТЕРЕСНО!

Цены идут вниз

The DairyNews изучил ситуацию на рынке молока России и Европы и представил актуальную ситуацию на базе статистики RDRC и CLAL.

Средняя цена на фермерское молоко

Как следует из материалов Минсельхоза, по данным службы мониторинга продбезопасности, средневзвешенная цена сельскохозяйственных производителей по Российской Федерации на 6 сентября на молоко сырое составила 21,38 руб/кг (-3,35 руб./кг к концу декабря 2017 года; -2,18 руб/кг к аналогичному периоду 2017 года). Сырое молоко

очевидно подорожало. По данным Центра изучения молочного рынка (ЦИМР), с января 2018 года средняя цена на молоко перманентно снижалась с отметки 24,46 руб/кг. Наименьшая отметка относится к марту – 23,63 руб/кг. К июлю цена поднялась до 24,94 руб/кг. Средневзвешенная цена на молоко, по данным Russian Dairy Research Center (RDRC) на 6 ноября составляет 22 руб/кг.

По оценкам аналитиков, в ближайшее время отрасль продолжит сохранять прирост производства товарного молока на 2,5-3%. Но огромнейшие запасы по сырам, сухому обезжиренному молоку и сливочному маслу, которые могут достигать 15-20% от общегодового объема производства – очень серьезный фактор, который и будет влиять на отрасль и на мировые цены и на запасы в Евросоюзе.

В Италии цена на фермерское молоко с января снижалась: с 38,50 евро за 100 кг (38 центов или 28,87 рублей за литр) до 36,50 в июле и 37,50 в сентябре (37 центов или 28,12 рублей за литр).

Цены в Германии также неуклонно снижались с января (приблизительно 37 центов или 28,10 рублей за литр) до июня (34 цента или 25,69 рублей за литр). В сентябре литр молока поднялся в цене до 35,30 евро за 100 кг (35 центов или 26,47 руб.).

С 1998 года цены **стали ниже** в среднем на 15%. 20 лет назад за один литр молока немецкий потребитель платил 81 цент, в 2018 году – 69 центов. Таким образом молоко стало единственным из исследуемых потребительских товаров потребительского спроса, который стал более доступным. Это в первую очередь связано с сочетанием выгодных цен производителей и избыточным предложением на рынке.

Намечается общеевропейская тенденция, которой следует и Франция: литр молока в начале года стоил здесь примерно 36 центов (27,34 руб). До мая цена снижалась, но уже с июня снова стала выше: в конце лета литр молока оценивают почти в 39 центов (28,89 руб). С этим показателем Франция лидирует среди представленных в рейтинге европейских стран.

Цена за литр молока в Словакии на порядок меньше: с максимальной отметки в примерно 33 цента (25,03 руб) в январе цена упала до 30 центов в августе (22,80 руб).

Еще дешевле молоко в Болгарии: по сравнению с началом года в сентябре оно потеряло в цене примерно два цента.

В Польше общая негативная динамика с начала года изменила вектор в июле и достигла максимума на текущий момент в сентябре – около 32 центов или 23,69 рублей за литр.

Чешское молоко в августе стоило около 32 центов за литр, а это около 24 рублей. Молоко Румынии и Венгрии оценивается примерно в 27 центов (20,02 руб) и 28 центов (21,06 руб) соответственно.

Данные по изменениям средней цены по сравнению с прошлым годом демонстрируют, что практически в каждой рассмотренной стране цена по 2017 году была ниже текущей.

Кроме того

Цены на молоко в Бельгии, Люксембурге, Дании, Франции, Германии и Нидерландах в последние шесть лет составляли от 32 до 35 центов за килограмм, в тоже время стоимость производства молока достигала 41-46 цент за килограмм.

По данным Европейского совета по молоку, средний разрыв за пять лет между издержками на производство и ценой на молоко составил 14% в Дании и 27% в Бельгии и Франции.

Ситуация на фермах ЕС остается хронически напряженной, а предстоящую зиму связывают с ростом издержек в том числе по причине недостаточного объема кормов.

В Германии в июле лишь 80% издержек на производство молока были покрыты ценой, в апреле показатель составлял 78%, в январе - 88%. В июле этого года затраты на производство одного литра коровьего молока в Германии составили 43,2 цента, средняя цена на молоко при этом достигла 34,5 цента.

Сыр

Что происходит вокруг сыра, одного из наиболее молокоемких продуктов молока?

В России, по сообщению prod. center, стоимость сыра по-прежнему неотвратимо растёт – в прошлом году в среднем сыр стал стоить дороже на 7%.

Значительно поднялся в цене немецкий Allgäuer Emmentaler из сырого молока: 29 августа он стоил от 5 до 5,90 евро за килограмм, тогда как к 31 октября минимальная цена увеличилась всего на 25 центов, а максимальная – до 7,25 евро. Резкие скачки происходили в середине сентября – привес в цене тогда составил 14,55%, затем после недолгой стабилизации цена стала ниже на 12,05%, а затем прибавила 12,33%. Таким образом, сейчас за килограмм сыра Allgäuer Emmentaler в среднем можно отдать 5,92 евро или 443,94 руб. Для сравнения в 2017 году цена составляла 5,75 евро за кг (431,19 руб), а в 2016 – 5,09 (381,70 руб). Динамика цены показывает, что дороже, чем в этом году, сыр Allgäuer Emmentaler еще не стоил.

Польский сыр Edamski в 2016 году прибавил в цене 7,06%, в 2017 – 21,03%. В 2018 году сыр стал дешевле на 10,85%. Так в 2016 за кг сыра Edamski потребитель платил 11,67 злотых (2,7 евро или 202,5 руб), в 2017 – 14,12 злотых (3,27 евро или 245, 21 руб), а в 2018 – 12,60 злотых (2,92 евро или 218 руб).

Цена на чешский сыр Eidamská за последний год снизилась на 9,13%: сейчас килограмм такого сыра стоит 90,63 чешских крон (3,51 евро или 263,21 рубль), тогда как в прошлом году за соответствующее количество сыра Eidamská потребитель отдавал 100,11 чешских крон (3,88 евро или 290,96).

Все больше производителей продуктов питания в европейских странах говорят о стремительном росте производственных затрат, чему способствовали жаркое лето и последовавшее за ним уменьшение урожая зерновых по всей Европе, а также рост цен на горючее и упаковочные материалы, поэтому ожидать того, что цена на продовольствие снизится, ожидать вряд ли возможно.

Что касается ситуации внутри страны, по прогнозам Банка России рост цен по итогам 2019 года ожидается на уровне 5–5,5%. Основной причиной называют запланированное увеличение НДС в начале следующего года. Годовая инфляция вернется к 4% в первой половине 2020 года, считают в ЦБ. Иными словами, раньше дешевле было не все, но теперь дешевле будет вряд ли. Источник: DairyNews.ru

КРАСНОДАРСКИЙ КРАЙ
**Средние цены на молоко питьевое цельное пастеризованное 2,5-3,2% жирности, руб./л
в ЮФО и СКФО (данные Росстат)**

Наименование региона	08 октября 2018	15 октября 2018	22 октября 2018	29 октября 2018	05 ноября 2018	изменения, +/-% за месяц	изменения, +/-% к началу года
Южный ФО	52,76	52,95	52,89	52,99	52,93	↑ 0,32	↑ 1,73
Респ. Адыгея	45,01	45,01	45,01	45,14	44,98	↓ -0,07	↓ -1,66
Респ. Калмыкия	65,61	65,82	65,58	65,58	65,58	↓ -0,05	↑ 2,48
Респ. Крым	62,00	62,88	62,98	63,08	63,61	↑ 2,60	↑ 6,32
Краснодарский край	51,82	51,87	51,87	51,92	51,58	↓ -0,46	↑ 1,56
Астраханская область	48,19	48,21	48,29	48,47	48,34	↑ 0,31	↑ 0,96
Волгоградская область	51,47	51,95	51,54	51,87	51,87	↑ 0,78	↑ 4,85
Ростовская область	50,95	51,03	50,95	50,92	50,98	↑ 0,06	↓ -1,24
Северо-Кавказский ФО	56,32	56,34	56,56	56,54	56,75	↑ 0,76	↓ -2,51
Респ. Дагестан	70,75	70,94	70,94	70,94	71,39	↑ 0,90	↑ 0,66
Кабардино-Балкарская Респ.	49,02	49,02	49,57	49,74	50,71	↑ 3,45	↑ 7,85
Карачаево-Черкесская Респ.	56,03	56,03	56,81	56,88	56,88	↑ 1,52	↑ 3,06
Респ. Северная Осетия - Алания	52,24	52,24	53,14	52,44	52,64	↑ 0,77	↑ 0,08
Чеченская Респ.	66,16	66,16	66,27	66,27	66,27	↑ 0,17	↓ -7,46
Ставропольский край	50,49	50,45	50,50	50,50	50,38	↓ -0,22	↓ -0,08

Мониторинг средних оптовых цен на продукты питания по городу Краснодару по состоянию на 30.10.2018

Наименование товара	единица измерения	Цена, в рублях			Прирост цены, % 24.10.18/31.10.18
		макс.	миним.	средняя	
Варенец 2,5% жирности; 0,5 кг	пюр-пак	45,00	27,20	36,17	0,70%
Йогурт 2,5% жирности молочный фасованный в пластиковом стакане, 125 г	упак.	21,23	16,70	19,16	-0,40%
Йогурт молочный фасованный; 500 г	п/эт. пакет	50,29	39,10	47,92	0,70%
Кефир 2,5% жирности; 1 л	п/эт. пакет	53,53	44,00	47,54	0,40%
Молоко пастеризованное 2,5%, жирности; 1 л	п/эт. пакет	49,33	40,00	42,75	0,30%
Ряженка, 0,5 л	тетра-пак	41,94	35,00	38,92	-
Сметана 20% жирности весовая	кг	153,08	105,60	135,94	1,10%
Сметана 20% жирности фасованная; 0,5 кг	п/эт. пакет	97,50	52,20	73,15	0,50%
Сырок глазированный; 45 г	брикет	19,24	18,93	19,11	1,20%
Творог 9% жирности; весовой	кг	243,92	158,00	212,88	0,60%
Творог 9% жирности; фасованный; 200 г	пачка	59,03	34,67	50,97	0,30%
Творог обезжиренный; весовой	кг	210,00	138,00	173,39	-
Творог обезжиренный фасованный, 200 г	пачка	52,31	33,33	47,31	1,30%
Маргарин весовой	кг	68,53	50,00	59,91	5,80%
Маргарин фасованный; 200 г	пачка	21,11	17,21	19,11	2,10%
Масло животное весовое	кг	412,00	270,00	348,64	-
Масло животное фасованное; 200 г	пачка	97,78	70,00	86,36	-
Сыр мягких сортов; "Адыгейский"	кг	400,68	256,50	317,67	2,30%
Сыр мягких сортов; "Брынза"	кг	421,02	348,39	394,80	4,30%
Сыр твёрдых сортов; "Голландский"	кг	481,50	380,00	440,50	5,20%
Сыр твёрдых сортов; "Костромской"	кг	400,50	320,00	360,43	-0,20%
Сыр твёрдых сортов; "Российский"	кг	472,50	360,00	421,33	1,80%

Средние цены производителей молока и молочной продукции в Краснодарском крае, руб./кг, руб./л

Наименование продукции	01.09.2018	16.09.2018	01.10.2018	16.10.2018	01.11.2018	Изменение +/-, % за месяц	Изменение цены с начала года, +/- %
молоко 2,5% жирности в пакетах	36605,00	36422,20	36960,00	36 582,00	36 245,00	-1,93	5,96
молоко 3,2% жирности в пакетах	37333,00	37204,20	37333,00	37 333,00	37 333,00	0,00	
молоко коровье разливное	24000,00	22066,67			30 000,00		
масло сливочное жирности 82,5% отечественное	316667,00	318789,67	319600,00	316 667,00	324 500,00	1,53	13,46
сметана 20% жирности	123452,00	122860,72	123485,00	126 788,00	127 669,00	3,39	12,78
творог 9% жирности	177627,00	183846,56	186580,00	186 580,00	192 563,00	3,21	12,66
сыры сычужные твердые отечественные	326921,00	305690,75		344 693,00	333 690,00		6,79

