

ОБЗОР РОССИЙСКОГО И МИРОВОГО РЫНКА РЫБЫ И МОРЕПРОДУКЦИИ ПО СОСТОЯНИЮ НА 20.05.2022 ГОДА

ОБЗОР РОССИЙСКОГО РЫНКА РЫБЫ И МОРЕПРОДУКЦИИ

Абрамченко потребовала снизить зависимость рыбной отрасли РФ от импорта

Вице-премьер Виктория Абрамченко по итогам заседания правительственной комиссии по развитию рыбохозяйственного комплекса дала поручения обеспечить стабильную работу рыбной отрасли и снизить ее зависимость от импорта рыбных кормов, рыбопосадочного материала, оборудования для рыбопромысловых судов.

Минпромторгу поручено представить предложения о мерах поддержки верфей, строящих суда, для компенсации расходов на освоение новых видов гражданской продукции, замещения импортного оборудования российскими аналогами, а также для расширения их производственной базы. Во взаимодействии с заказчиками строительства судов следует разработать комплекс мер по замещению оборудования, комплектующих и материалов из недружественных стран аналогами отечественного производства, а также аналогами из дружественных стран.

Минобрнауки, Минсельхозу и Росрыболовству поручается к 20 мая представить правительству согласованные предложения по дорожной карте по запуску в России производства рыбных кормов и рыбопосадочного материала и определить источники финансирования для этого производства.

Росрыболовству поручено до 20 мая провести анализ состояния рыбохозяйственного комплекса, в том числе обеспечения внутреннего рынка рыбной продукцией и обеспечения бесперебойной работы рыбопромысловых судов. О результатах ведомство должно будет доложить правительству и при необходимости выдвинуть предложения о дополнительных мерах господдержки отрасли.

Минсельхозу и Росрыболовству необходимо до 26 мая представить доклад о мерах поддержки рыбохозяйственных организаций, осуществляющих рыболовство во внутренних водах. Минфину, Минэкономразвития, Минтранс, Минпромторгу, Минсельхозу, ФТС и Росрыболовству поручено до 20 мая подготовить согласованные предложения о предоставлении льготных условий уплаты таможенных платежей владельцам судов рыбопромыслового флота, приобретенных (построенных) или отремонтированных (модернизированных) за пределами территории ЕАЭС и не прошедших таможенное оформление.

Кроме того, Минсельхозу, Минфину и Росрыболовству необходимо подготовить согласованные предложения о продлении срока погашения кредитов, предоставленных на строительство судов рыбопромыслового флота в рамках реализации механизма инвестиционных квот, об изменении условий финансового обеспечения реализации инвестиционных проектов по строительству судов (банковской гарантии) с учетом планируемого продления сроков строительства судов на два года, о предоставлении льготных кредитов в рамках действующих механизмов льготного кредитования на реализацию инвестиционных проектов по строительству судов.

Абрамченко заявила, что в условиях действия санкций стратегическое значение имеет снижение административных барьеров, поддержка рыбохозяйственного бизнеса и импортозамещение кормов и посадочного материала, а также комплектующих для строительства судов. (источник: interfax.ru)

Более 26 млрд рублей инвестиций привлечено на строительство краболовов в ДФО

Объем инвестиций на строительство судов-краболовов на верфях Дальнего Востока составляет более 26 млрд рублей. "Объем инвестиций в краболовы, строящиеся на верфях Дальнего Востока, составляет свыше 26 млрд рублей", - говорится в сообщении Минвостокразвития РФ со ссылкой на заместителя министра по развитию Дальнего Востока и Арктики Анатолия Бобракова. По данным ТАСС, всего заключены 64 контракта на строительство рыбопромысловых судов и 41 контракт на строительство судов-краболовов. Также для инвесторов, которые строят рыбопромысловый флот на дальневосточных верфях, предоставляются субсидии из федерального бюджета.

Ранее пресс-служба губернатора и правительства Хабаровского края сообщила, что Хабаровский судостроительный завод торжественно спустил на воду свое первое краболовное судно "Омолон", которое построено по программе "Квоты в обмен на инвестиции". (источник: fishery.ru)

РЖД увеличили перевозку тихоокеанских морепродуктов из Приморья на 19% за четыре месяца

В апреле 2022 года по железной дороге из Приморского края отправлено 55,9 тыс. тонн рыбной продукции (+5,7% к аналогичному периоду прошлого года). С начала 2022 года было отправлено 224,9 тыс. тонн рыбной продукции (+18,9% к аналогичному периоду прошлого года). Перевозка морепродуктов в контейнерах составила 161,6 тыс. тонн (+40,2), сообщила пресс-служба. Основной объем рыбной продукции в апреле отгружен в адрес грузополучателей Московской области (16,9 тыс. тонн), Урала (8 тыс. тонн) и Сибири (12 тыс. тонн).

Экспортные отправки рыбы с железнодорожных станций Приморья в марте текущего года составили 19,2 тыс. тонн. Из них в Китай отправлено 18,7 тыс. тонн.

Объем импортных перевозок морепродуктов из Приморья по железной дороге с начала 2022 года составил 58,7 тыс. тонн. (источник: morvesti.ru)

Росрыболовство жалуется на нехватку сырья для консервных банок

Федеральное агентство по рыболовству (Росрыболовство) пожаловалось в Правительство на нехватку металла для консервных банок с кильками, шпротами и другой рыбой.

Там уточняют, что речь идет о белой жести, которая обычно поставляется из-за рубежа. Глава Всероссийской ассоциации рыбопромышленников (ВАРПЭ) Герман Зверев подтвердил, что российские заводы закупали этот металл в Германии, Китае и Японии, а также внутри страны. Однако он отметил, что внутреннее производство очень мало. Из-за санкций со стороны Запада поставки металла в РФ на сегодня ограничены. Единственная из названных стран, которая не поддержала санкции – это Китай. Но на территории страны есть лишь несколько предприятий, производящих это сырьё для пищевой промышленности, и они не справляются с потоком заказов. Также Зверев отметил, что в России есть крупные консервные заводы с достаточными мощностями по производству жестяных банок, но они тоже зависят от импортного металла.

В агентстве добавили, что это сырьё заметно подорожало. В «Рыбном союзе» это также подтвердили и привели точные цифры. По его данным, цены на тару выросли на 60-80 процентов от прошлого года, а также почти на 28 стали дороже и сами консервы. Именно тара является главной составляющей себестоимости у рыбных консервов. В итоге, стандартная банка шпрот в среднем стоит теперь 120, а кильки – 70 рублей.

Для решения проблемы Зверев призвал не только искать новые крупные рынки по поставкам жести, но и развивать производство консервов по примеру Советского союза. В Минсельхозе сообщили, что в курсе ситуации, но перенаправили запрос в Минпромторг, так как этот вопрос находится именно в его компетенции. В последнем министерстве рассказали, что в России белую жель для банок производит Магнитогорский металлургический комбинат, а также есть два предприятия в Беларуси и Казахстане — Миорский металлопрокатный завод и «АрселорМиттал Темиртау». Также в Минпромторге рассказали, что обсуждают вопрос поставок сырья с Беларусью. Там пояснили, что выше названный завод в республике не сильно загружен заказами, но обладает достаточными мощностями. По собственным данным предприятия, оно выпускает 240 тысяч тонн белой и чёрной жести и холоднокатаного листа в год. Также в министерстве напомнили, что белая жель, помимо банок для рыбных консервов, используется в крышах для упаковок продуктов, аэрозольной упаковке, баллонах и сувенирной металлической упаковке. Это значит, что дефицит металла может негативно отразиться и на других отраслях. (источник: ROSNG.RU)

Производство в РФ (рыба), тыс. т

	Март 2022 г., тыс. тонн	В % к	
		марту 2021 г.	февралю 2022 г.
Рыба мороженая	263,00	93,00	130,20
Филе рыбное мороженое	39,80	154,80	115,40
Рыба соленая или в рассоле	6,60	79,00	99,30
Консервы рыбные, млн.усл.банок	52,50	95,40	108,20
Пресервы рыбные, млн.усл.банок	23,40	86,60	113,20

gks.ru

Промышленный выпуск рыбы в РФ

	1 квартал 2022 г.	Март 2022 г. в % к	
		марту 2021 г.	февралю 2022г.
Рыба, переработанная и консервированная, ракообразные и моллюски, млн. тонн	1,00	97,50	123,30

gks.ru

Как уточнил президент Ассоциации добытчиков минтая Алексей Буглак, в том числе было отгружено 130 тыс. тонн мороженого минтая и 28 тыс. тонн филе

Поставки минтая на внутренний рынок РФ за 4 месяца 2022 года выросли почти на 34% по сравнению с показателем за аналогичный период 2021 года и составили 167 тыс. тонн. Об этом говорится в сообщении Ассоциации добытчиков минтая (АДМ).

"Поставки минтая на внутренний рынок за 4 месяца 2022 года выросли почти на 34% по сравнению с аналогичным периодом 2021 года и достигли 167 тысяч тонн. Объем поставок отечественной продукции из минтая на внутренний рынок за 4 месяца 2021 года оценивается в 125 тысяч тонн", - отмечается в сообщении.

Как уточнил президент Ассоциации добытчиков минтая Алексей Буглак, слова которого приводятся в сообщении, в том числе было отгружено 130 тыс. тонн мороженого минтая и 28 тыс. тонн филе минтая. Он напомнил, что ранее емкость внутреннего рынка оценивалась в 125-130 тыс. тонн продукции в год, однако последние годы потребление минтая в России значительно выросло. Так, например, по данным АДМ, в 2021 году объем поставок минтаевой продукции всех видов на российский рынок превысил 250 тыс. тонн. По расчетам АДМ, по итогам 2021 года в пересчете на сырец потребление минтая выросло до 3,4 кг на человека - более 15% от "рыбной корзины. Это больше, чем в среднем в Евросоюзе или в США, отметили в ассоциации.

"Причин растущего спроса на минтай несколько, но одной из основных остается доступная цена, как на мороженный минтай, так и на филе. Если посмотреть динамику оптовых отпускных цен на мороженный минтай за последние несколько лет, то видно, что они не только не выросли, но даже снизились. Например, по сравнению с допандемийным 2019 годом, когда средняя цена минтая мороженого обезглавленного была 100-110 руб. за кг в порту Владивосток. В 2020-2021 годах из-за пандемии и ограничений на экспорт в Китай отпускные цены на минтай в России вообще были на рекордно низком уровне - 65-75 руб. за кг. В марте текущего года был кратковременный "шоковый" всплеск цены, но ситуация быстро стабилизировалась, и по состоянию на начало мая цена снизилась до 90-95 руб. за кг.", - рассказал президент АДМ.

Цены на минтай

При этом в ассоциации пояснили, что доступность этого вида рыбы конечный потребитель ощущает не всегда. Потребительские цены слабо реагируют на снижение отпускных цен производителей, даже с учетом отложенного эффекта. Это связано не только с фиксированной наценкой каждого из звеньев товаропроводящей цепи (трейдеры, оптовики, переработка, ретейл), но и с ростом логистических затрат, отметили в АДМ.

"Для снижения стоимости транспортировки в июле прошлого года правительство РФ приняло постановление о субсидировании перевозок минтая по железной дороге с Дальнего Востока. Но рыбаки не успели воспользоваться субсидией в полной мере, так как прием заявок начался только в середине октября. Надеемся, что в этом году эффект от субсидии будет более ощутимым", - отметил Буглак.

По оценкам АДМ, еще одним драйвером для наращивания поставок минтая на внутренний рынок может стать сокращение поставок импортной рыбопродукции. "В 2021 году на российский рынок было импортировано более 26 тыс. тонн мороженого филе пангасиуса, тилапии, мерлузовых и 34 тыс. тонн мороженой белой рыбы. Потенциально эти объемы может заместить российский минтай, который часто не только более высокого качества, но конкурентоспособен по цене", - считает Буглак. У российских добытчиков минтая уже есть успешный кейс импортозамещения - сегодня поставки российской продукции практически полностью вытеснили импорт филе минтая из Китая, объем которого, например, в 2013 году, превышал 13 тыс. тонн.

Минтай остается главным промысловым ресурсом России, его доля в национальном улове - 35%. По состоянию на 1 мая 2022 года российский вылов минтая достиг 932 тыс. тонн, добавили в ассоциации. (источник: advis.ru)

Индекс цен на рыбу и морепродукты в России, %

Наименование	Апрель 2022 г.			Справочно: апрель 2021 г. к	
	марту 2022 г.	декабрю 2021 г.	апрелю 2021 г.	марту 2021 г.	декабрю 2020 г.
Рыба и морепродукты пищевые	102,95	110,67	118,53	100,69	103,32
Рыба мороженая неразделанная	101,87	106,02	109,11	100,63	104,78

gks.ru

Индекс потребительских цен на рыбу мороженую неразделанную в РФ, %

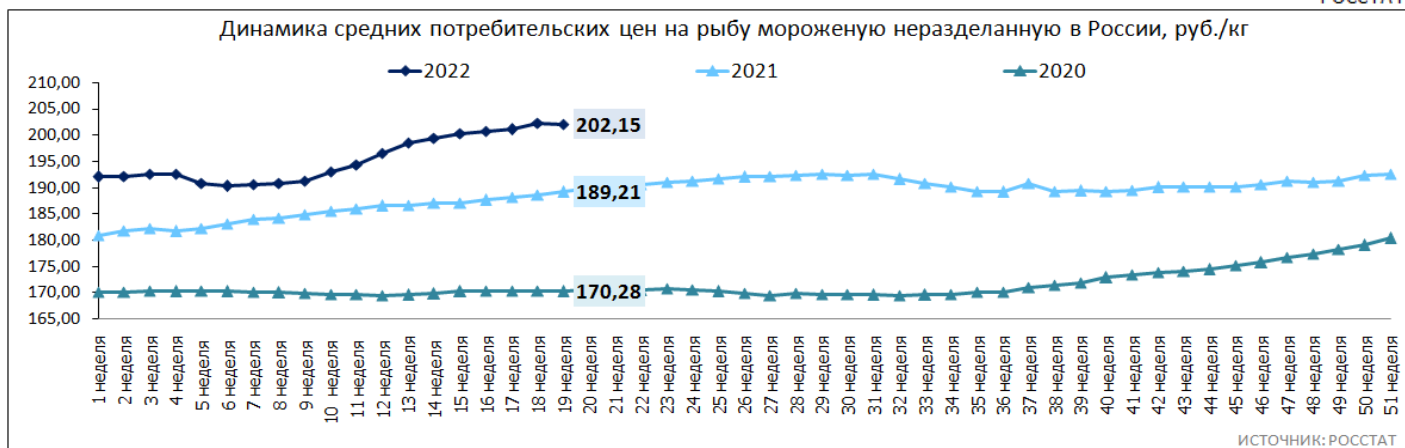
Наименование	Индексы потребительских цен			
	13 мая 2022 г.	6 мая 2022 г.	13 мая 2022 г. к концу	
	к предыдущей дате регистрации		апреля 2022 г.	декабря 2021 г.
Рыба мороженая неразделанная	99,95	100,52	100,40	106,44

gks.ru

Еженедельные потребительские цены на рыбу мороженую неразделанную, руб./кг в 2022 г.

Наименование региона	22.04.2022	29.04.2022	06.05.2022	13.05.2022	Изменение за месяц, %	Изменение к началу года, %	Изменение на аналогич. период 2021 г., %
Российская Федерация	200,72	201,12	202,30	202,15	↑ 0,88	↑ 5,26	↑ 7,16
Центральный федеральный округ	216,68	216,98	217,81	218,33	↑ 1,22	↑ 2,59	↑ 4,32
Северо-Западный федеральный округ	205,53	207,08	207,36	206,38	↑ 1,05	↑ 3,46	↑ 8,68
Южный федеральный округ	225,17	225,29	225,66	226,03	↑ 0,07	↑ 8,12	↑ 7,93
Северо-Кавказский федеральный округ	215,30	215,80	216,75	217,83	↑ 0,84	↑ 5,61	↑ 7,05
Приволжский федеральный округ	189,86	190,48	191,79	191,23	↑ 0,79	↑ 7,19	↑ 8,41
Уральский федеральный округ	224,21	221,95	227,28	227,30	↑ 0,96	↑ 8,36	↑ 12,29
Сибирский федеральный округ	196,79	198,76	198,74	197,62	↑ 0,71	↑ 6,27	↑ 7,90
Дальневосточный федеральный округ	156,14	155,73	156,93	157,08	↑ 0,93	↑ 4,48	↑ 6,54

РОССТАТ



За прошедший период с 9 по 15 мая т.г. динамика цен на мороженую рыбу в оптовом сегменте внутреннего рынка характеризовалась тенденцией к снижению.

В Дальневосточном регионе понижательная коррекция цен на треску и минтай под влиянием укрепления курса рубля и сохраняющимися сложностями с экспортными поставками в направлении Китая. Цена на другие виды мороженой рыбы практически не изменились.

На Северо-западе рост предложения с промысла и возникающие проблемы с поставками рыбы грузовым транспортом в (из) Норвегию способствуют снижению цен на треску, а положительная динамика товарных запасов - на сельдь атлантическую. Цены на другие виды мороженой рыбы были стабильны.

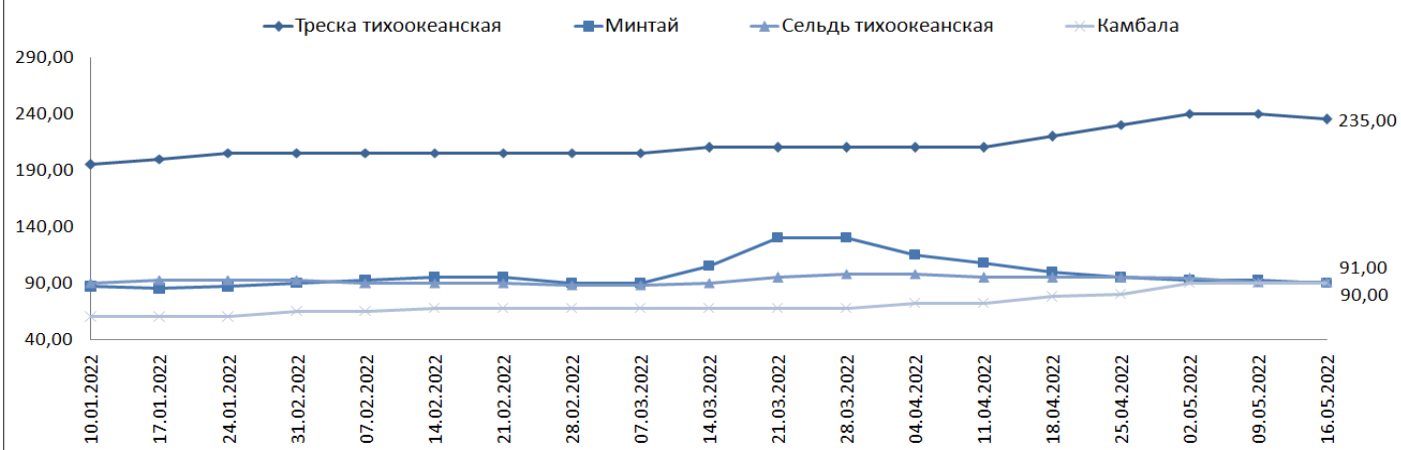
В центральных регионах цены на основные виды мороженой рыбы сохранялись на уровне прошлой недели, что обусловлено короткой рабочей неделей и сезонной переориентацией потребительского спроса на другие виды продовольственной продукции в период длинных майских праздников.

Розничные цены продолжили рост. В период с 30 апреля по 6 мая т.г. средний уровень потребительских цен на рыбу мороженую неразделанную возрос на 0,52%. По сравнению с началом года цены выросли на 6,50%.

Оптовые цены на основные виды рыбы в регионах РФ в 2022 г., руб./кг (базис оптовых цен - франко-склад (EXW)) данные ФГУП "Национальные рыбные ресурсы"

Дальний Восток	Наименование продукции	25.04.2022	02.05.2022	09.05.2022	16.05.2022	изменение цены за месяц, %	изменение цены к началу года, %	изменение цены к аналогичн. периоду 2021 г., %
		Треска тихоокеанская	230,00	240,00	240,00	235,00	↑ 6,82	↑ 20,51
	Минтай	95,00	93,00	93,00	90,00	↓ -10,00	↑ 3,45	↑ 25,00
	Сельдь тихоокеанская	95,00	94,00	91,00	91,00	↓ -4,21	↑ 1,11	↑ 26,39
	Камбала	80,00	90,00	90,00	90,00	↑ 15,38	↑ 50,00	↑ 50,00

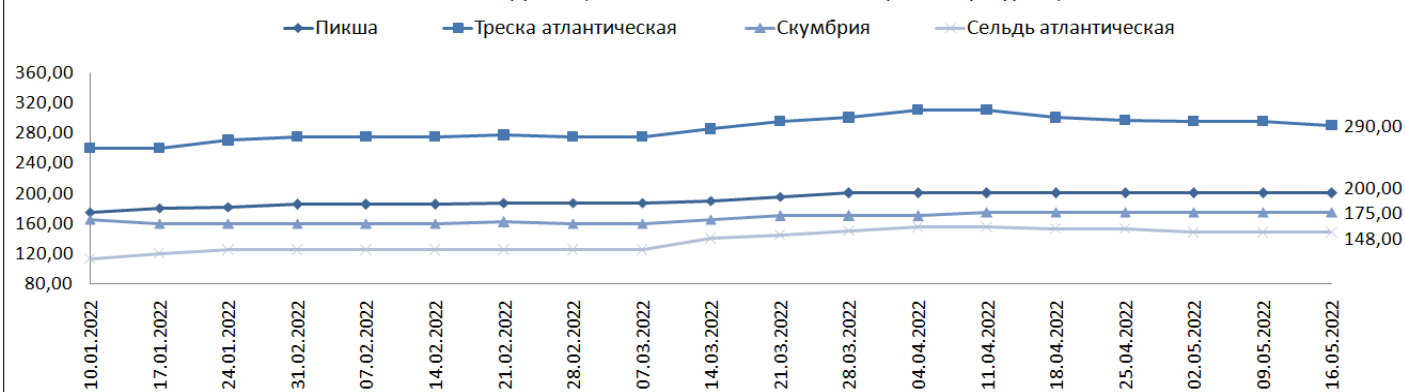
Динамика оптовых цен на основные виды рыбы в Дальневосточном регионе России в 2022 г., базис EXW, руб./кг. (данные ФГУП "Национальные рыбные ресурсы")



Оптовые цены на основные виды рыбы в регионах РФ в 2022 г., руб./кг (базис оптовых цен - франко-склад (EXW)) данные ФГУП "Национальные рыбные ресурсы"

Северо-Запад	Наименование продукции	25.04.2022	02.05.2022	09.05.2022	16.05.2022	изменение цены за месяц, %	изменение цены к началу года, %	изменение цены к аналогичн. периоду 2021 г., %
	Пикша	200,00	200,00	200,00	200,00	↑ 0,00	↑ 14,29	↑ 37,93
Треска атлантическая	297,00	295,00	295,00	290,00	↓ -3,33	↑ 11,54	↑ 26,09	
Скумбрия	175,00	175,00	175,00	175,00	↑ 0,00	↑ 6,06	↑ 0,00	
Сельдь атлантическая	153,00	148,00	148,00	148,00	↓ -3,27	↑ 30,97	↑ 45,10	

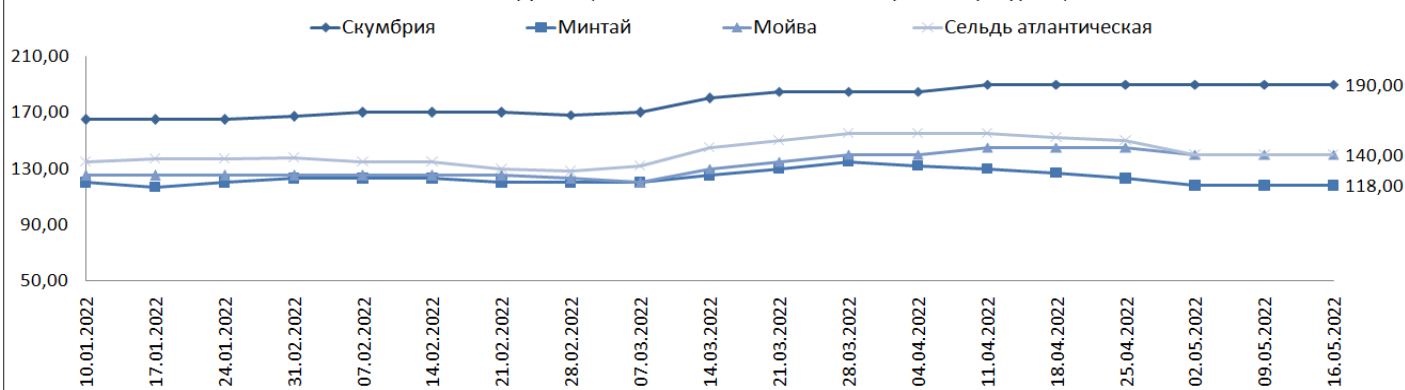
Динамика оптовых цен на основные виды рыбы в Северо-Западном регионе России в 2022 г., базис EXW, руб./кг (данные ФГУП "Национальные рыбные ресурсы")



Оптовые цены на основные виды рыбы в регионах РФ в 2022 г., руб./кг (базис оптовых цен - франко-склад (EXW)) данные ФГУП "Национальные рыбные ресурсы"

Центр	Наименование продукции	25.04.2022	02.05.2022	09.05.2022	16.05.2022	изменение цены за месяц, %	изменение цены к началу года, %	изменение цены к аналогичн. периоду 2021 г., %
	Скумбрия	190,00	190,00	190,00	190,00	↑ 0,00	↑ 15,15	↑ 5,56
Минтай	123,00	118,00	118,00	118,00	↓ -7,09	↓ -1,67	↑ 28,26	
Мойва	145,00	140,00	140,00	140,00	↓ -3,45	↑ 12,00	↑ 12,00	
Сельдь атлантическая	150,00	140,00	140,00	140,00	↓ -7,89	↑ 3,70	↑ 33,33	

Динамика оптовых цен на основные виды рыбы в Центральном регионе России в 2022 г., базис EXW, руб./кг (данные ФГУП "Национальные рыбные ресурсы")



ОБЗОР МИРОВОГО РЫНКА РЫБЫ И МОРЕПРОДУКЦИИ

Перу планирует увеличить производство аквакультурного гребешка

Перуанский экспортер морского гребешка Pecten надеется удвоить свои продажи к 2023 году благодаря открытию нового инкубатория, который должен начать работу к концу июня, сообщил директор компании Альфонсо Эскаланте. Об этом сообщает UndercurrentNews. «Наша главная цель — продолжать расти, увеличив экспорт примерно с 1200 тонн пурпурного гребешка (Argorpectenpurpuratus) в 2021 году до более 2000 тонн в 2023 году», — пояснил Эскаланте. «С этой целью мы построили новый инкубаторий мощностью более 600 000 кг товарного мяса гребешка в год, который планируем запустить в конце июня», — добавил он.

Фирма увидела, что розничный спрос на перуанские гребешки — продукт, который традиционно продается через каналы общественного питания, — значительно вырос во время пандемии.

«Цены упали во время пандемии из-за закрытия предприятий общественного питания, поскольку нам приходилось продавать наши продукты где угодно, в основном в супермаркетах, — сказал Эскаланте во время интервью на выставке SeafoodExpoGlobal 2022 в Барселоне. - Это породило новый спрос, которого раньше не было, но который остался». Чтобы удовлетворить растущий спрос, Pecten решила построить новый инкубаторий.

«В настоящее время морские гребешки слишком дороги, поскольку предложения недостаточно, чтобы покрыть спрос. Однако, как только нам удастся увеличить наше производство, цены упадут, а рынок расширится», — сказал Эскаланте. После высокого спроса на пасхальные праздники компания ожидает, что в летний сезон продажи значительно вырастут по сравнению с 2021 годом, а ограничения, связанные с пандемией, будут еще больше смягчаться во всем мире. «Однако мы ожидаем падения спроса осенью», — прокомментировал Эскаланте. - На Рождество потребление обычно увеличивается, но нам придется подождать и посмотреть, как будут развиваться конфликт на Украине и его последствия». Pecten, поставки которого поступают от местных рыбаков, работающих в заливе Сечура на северо-западе Перу, экспортируется в США, Австралию, Новую Зеландию, Испанию, Италию и Францию.

В 2018 году компания создала инициативу, названную SechuraBay, для продвижения устойчивых, сертифицированных и социально ответственных методов аквакультуры, которые способствуют развитию местного сообщества. На сегодняшний день эта инициатива включает восемь ферм, в том числе 450 га морских концессий. Эти фермы подают заявку на сертификацию Попечительского совета по аквакультуре и участвуют в других программах устойчивого развития. (источник: fishery.ru)

Экспорт шотландских морепродуктов в прошлом году вырос на 16%

Восстановление экономики Шотландии после карантина из-за Covid в значительной степени было обусловлено сильным ростом экспорта напитков и морепродуктов, на которые в совокупности приходилось 5,2 млрд фунтов стерлингов из 5,7 млрд фунтов стерлингов, полученных от шотландского экспорта продуктов питания и напитков в 2021 году. Об этом сообщает FishFarmingExpert. Согласно отчету Федерации производителей продуктов питания и напитков (FDF), экспорт напитков, в котором преобладал шотландский виски, составил 4,2 млрд фунтов стерлингов, а экспорт рыбы и морепродуктов — 1 млрд фунтов стерлингов. Экспорт напитков и рыбы/морепродуктов показал увеличение стоимости на 16,4% по сравнению с 2020 годом.

Принимая во внимание все категории, выручка от экспорта продуктов питания и напитков в прошлом году все еще была ниже уровня 2019 года до пандемии на 5,6%. Но экспортная выручка от рыбы и морепродуктов в 2021 году была выше, чем в 2019 году, хотя и всего на 0,2%.

Данные Управления по налоговым и таможенным сборам Великобритании (HMRC) показывают, что шотландский лосось был крупнейшим экспортным товаром из свежих продуктов Великобритании в прошлом году, а зарубежные продажи выросли до 614 миллионов фунтов стерлингов в 2021 году, что на 36% больше, чем в 2020 году, и лишь незначительно ниже 618 миллионов фунтов стерлингов, полученных в 2019 году, когда промышленность произвела рекордно большое количество рыбы.

Тавиш Скотт, исполнительный директор отраслевой организации SalmonScotland, сказал: «Спрос на нашего лосося, выращенного на фермах, стремительно растет, а экспорт восстанавливается почти до рекордного уровня».

Он добавил: «Невероятно обнадеживающие показатели экспорта демонстрируют устойчивость нашей отрасли и свидетельствуют о тяжелой работе и самоотверженности фермеров во время пандемии Covid».

Дэвид Томсон, исполнительный директор FDF Scotland, сказал: «На долю Шотландии приходится самая большая доля британского экспорта продуктов питания и напитков — впечатляющие 30% от общего объема экспорта».

Франция, ворота в Европу для лосося и многих других продуктов питания и напитков, является крупнейшим экспортным партнером Шотландии, обогнав Соединенные Штаты (992,8 млн фунтов стерлингов), стоимость экспорта в настоящее время составляет более 1 млрд фунтов стерлингов. (источник: fishery.ru)

Рекордные цены на лосося увеличили стоимость импорта бразильской аквакультуры до 248 миллионов долларов

Общий объем импорта аквакультуры Бразилии вырос на 61% в годовом исчислении до 248 млн долларов в первом квартале 2022 года, свидетельствуют данные, опубликованные ассоциацией рыбоводства Peixe BR. Об этом сообщает UndercurrentNews. В основном это произошло за счет увеличения стоимости закупок лосося и сома, согласно данным. Если оставить в стороне падение импорта во втором квартале 2020 года, вероятно, вызванное последствиями пандемии COVID-19, с тех пор импорт продукции аквакультуры в Бразилию неуклонно растет. В течение первого квартала 2022 года он вырос на 23% по сравнению с предыдущим кварталом и на 61% по сравнению с первым кварталом 2021 года, в основном из-за рекордно высоких цен на лосося в мире.

Более того, среди основных видов, импортированных латиноамериканской страной за этот период, лосось снова возглавил список, составив 25 945 тонн на сумму более 216 миллионов долларов и составив 87% от общего объема импорта.

Импорт лосося снизился на 1% в объеме, но вырос на 66% в стоимостном выражении по сравнению с аналогичным периодом прошлого года.

Следуя той же тенденции к росту, импорт сома, включая пангасиуса, и куриматуса, широко распространенных в бассейне Амазонки, занял второе и третье места, составив 10 246 тонн на сумму 29,8 млн долларов и 715 тонн на сумму 1,07 млн долларов соответственно.

И наоборот, импорт форели остался в основном неизменным на уровне 56 тонн на сумму 472 476 долларов США. (источник: fishery.ru)

Данные о ценах рыбного аукциона Портленда 15.04.2022-21.04.2022

Наименование	Низшая цена, \$/ фунт	Средняя цена, \$/ фунт	Высшая цена, \$/ фунт
Треска крупная	\$3,10	\$3,10	\$3,10
Пикша крупная	\$2,90	\$2,90	\$2,90
Удильщик американский большой, хвост	\$2,94	\$2,94	\$2,94

FISHRETAIL.RU



При написании обзора использовалась информация: fishery.ru, nfr.ru, interfax.ru, morvesti.ru, gks.ru, fishretail.ru, rosng.ru, Росстат, advis.ru.

**Информация подготовлена отделом информационно-аналитическим
ГКУ КК «Кубанский сельскохозяйственный информационно-консультационный центр»**

Информация предоставляется «как есть» и только для информационных целей, не для торговых целей или консультаций, и публикуется с задержкой.

Все CFD (акции, индексы, фьючерсы) и цены предоставляются не биржами, поэтому цены могут быть неточными и могут отличаться от фактической рыночной цены, то есть цены являются ориентировочными и не подходят для торговых целей.