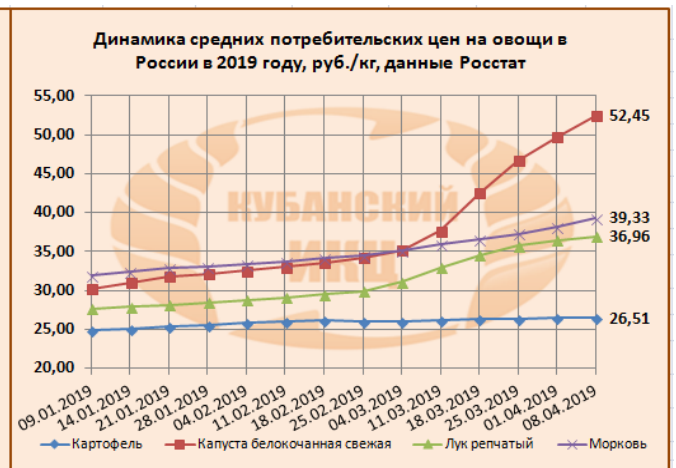
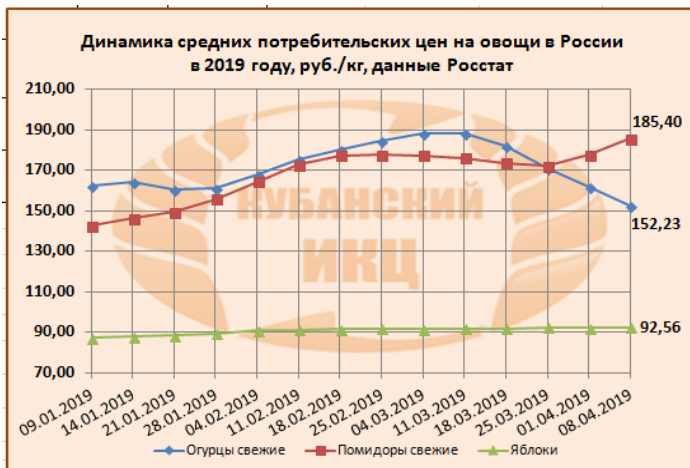


## О ситуации на рынке овощей в России по состоянию на 12.04.2019г.

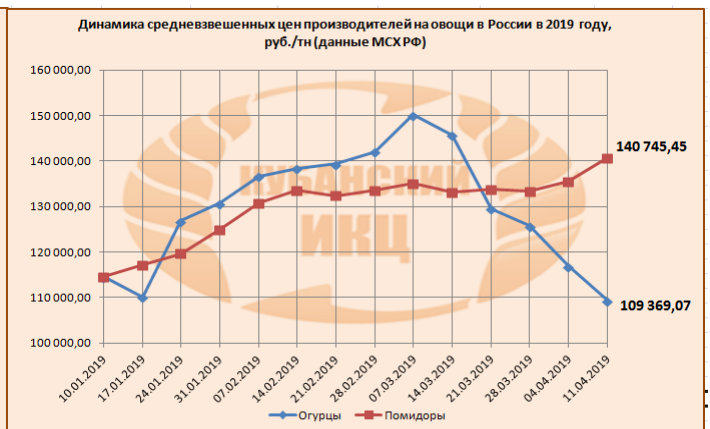
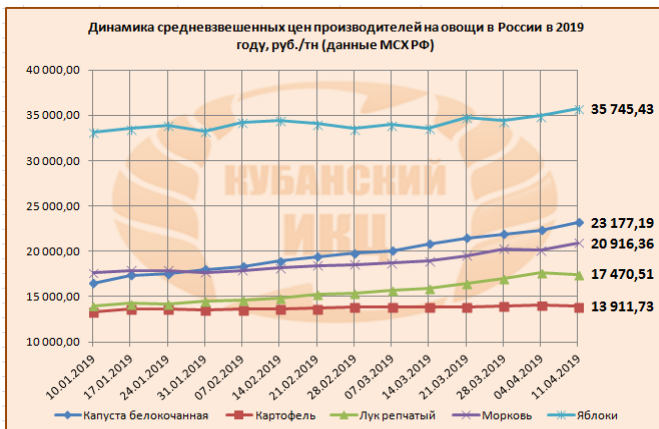
**Средние потребительские цены на овощи по России, руб./кг (по данным Росстат)**

Наименование продукции	11.03.2019	18.03.2019	25.03.2019	01.04.2019	08.04.2019	изменения, % за неделю	изменения, % в начале года	изменения, % на аналогичную дату 2018г
Картофель	26,18	26,30	26,42	26,46	26,51	↑ 0,19	↑ 6,72	↓ -12,57
Капуста белокочанная свежая	37,65	42,47	46,67	49,78	52,45	↑ 5,36	↑ 73,50	↑ 122,53
Лук репчатый	32,97	34,56	35,74	36,49	36,96	↑ 1,29	↑ 33,82	↑ 47,84
Морковь	35,93	36,56	37,31	38,19	39,33	↑ 2,99	↑ 23,33	↑ 9,34
Огурцы свежие	188,14	181,90	170,91	161,72	152,23	↓ -5,87	↓ -6,33	↑ 6,16
Помидоры свежие	175,93	173,65	172,15	177,62	185,40	↑ 4,38	↑ 30,18	↑ 16,77
Яблоки	91,66	91,91	92,3	92,15	92,56	↑ 0,44	↑ 6,07	↓ -7,32



**Средние потребительские цены на овощи в разрезе федеральных округов России на 08.04.2019, руб./кг**

Наименование федерального округа	Картофель	Капуста белокочанная	Лук репчатый	Морковь	Огурцы свежие	Помидоры свежие	Яблоки
<b>Российская Федерация</b>	26,51	52,45	36,96	39,33	152,23	185,40	92,56
Центральный	25,95	53,79	40,31	44,66	164,81	188,53	88,88
Северо-Западный	29,31	55,68	40,24	42,48	163,19	188,21	97,25
Южный	27,43	51,74	36,58	33,09	152,04	172,30	73,56
Северо-Кавказский	28,50	48,36	34,37	35,09	140,55	167,13	79,27
Приволжский	22,91	52,15	35,34	33,89	130,52	173,93	79,72
Уральский	22,44	50,16	34,51	34,45	148,55	203,60	99,60
Сибирский	22,31	51,59	29,61	33,95	134,51	200,69	109,45
Дальневосточный	38,30	48,80	41,50	59,53	180,42	192,76	149,57



**Средние цены на овощи в федеральных округах России сельхозтоваропроизводителей, руб./тн  
(данные МСХ РФ)**

Наименование федерального округа, региона	Цена на:	Капуста белокочанная "без НДС"	Картофель "без НДС"	Лук репчатый "без НДС"	Морковь "без НДС"	Огурцы "без НДС"	Томаты (помидоры) "без НДС"	Яблоки "без НДС"
Российская Федерация	04.04.2019	22 593,21	13 965,87	17 366,55	20 433,90	116 902,70	135 479,43	34 939,30
	11.04.2019	23 177,19	13 911,73	17 470,51	20 916,36	109 369,07	140 745,45	35 745,43
	Изменение цены, %	102,60	99,60	100,60	102,40	93,60	103,90	102,30
Центральный ФО	04.04.2019	26 323,86	10 352,83	23 352,00	17 308,17	96 668,76	125 257,68	34 717,42
	11.04.2019	28 804,62	10 869,44	24 192,00	20 351,00	85 722,87	131 588,13	36 751,73
	Изменение цены, %	109,40	105,00	103,60	117,60	88,70	105,10	105,90
Северо-Западный ФО	04.04.2019	25 760,88	13 975,58		15 345,37	126 987,19	175 660,06	
	11.04.2019	25 453,23	13 315,71		15 226,63	116 588,12	181 308,27	
	Изменение цены, %	98,80	95,30		99,20	91,80	103,20	
Южный ФО	04.04.2019	16 900,93	19 494,14	20 927,35	19 981,33	105 644,09	108 759,33	35 701,48
	11.04.2019	17 500,00	19 380,57	21 250,36	20 363,67	87 918,76	117 112,33	35 510,05
	Изменение цены, %	103,50	99,40	101,50	101,90	83,20	107,70	99,50
Северо-Кавказский ФО	04.04.2019	18 073,75	14 991,80	13 900,00	18 251,80	108 875,00	130 615,39	35 728,57
	11.04.2019	18 386,25	15 151,80	14 050,00	18 461,80	97 625,00	130 318,18	35 728,57
	Изменение цены, %	101,70	101,10	101,10	101,20	89,70	99,80	100,00
Приволжский ФО	04.04.2019	23 718,69	11 797,37	18 783,42	16 106,20	103 861,17	130 081,11	31 540,00
	11.04.2019	23 851,00	11 840,62	19 443,92	16 280,35	90 849,17	133 386,37	32 250,00
	Изменение цены, %	100,60	100,40	103,50	101,10	87,50	102,50	102,30
Уральский ФО	04.04.2019	18 186,65	8 917,18	15 282,05	14 400,53	71 386,99	122 992,71	
	11.04.2019	18 833,38	9 216,42	14 068,18	15 237,48	71 950,59	136 244,38	
	Изменение цены, %	103,60	103,40	92,10	105,80	100,80	110,80	
Сибирский ФО	04.04.2019	17 204,88	10 706,63	14 580,72	11 059,65	123 349,13	160 456,71	
	11.04.2019	17 265,22	10 413,25	14 732,64	10 597,75	130 469,13	168 252,04	
	Изменение цены, %	100,40	97,30	101,00	95,80	105,80	104,90	
Дальневосточный ФО	04.04.2019	27 924,62	23 980,48	24 770,00	49 895,51	289 713,33	190 910,00	
	11.04.2019	28 756,44	23 683,49	24 770,00	50 458,18	289 713,33	190 910,00	
	Изменение цены, %	103,00	98,80	100,00	101,10	100,00	100,00	

**Средневзвешенные цены производителей на овощи в России в 2019 году, руб./тн (данные МСХ РФ)**

Наименование продукции	14.03.2019	21.03.2019	28.03.2019	04.04.2019	11.04.2019	Изменения, % за неделю	Изменения, % за месяц	Изменение к аналог. периоду 2018г, %
Капуста белокочанная	20 804,85	21 486,41	21 900,49	22 322,02	23 177,19	↑ 3,83	↑ 11,40	↑ 103,93
Картофель	13 853,38	13 851,80	13 970,23	14 027,97	13 911,73	↓ -0,83	↑ 0,42	↓ -19,35
Лук репчатый	15 902,62	16 504,77	17 017,50	17 602,45	17 470,51	↓ -0,75	↑ 9,86	↑ 27,04
Морковь	18 906,30	19 539,54	20 264,15	20 125,12	20 916,36	↑ 3,93	↑ 10,63	↑ 26,77
Огурцы	145 708,74	129 556,19	125 807,52	116 902,7	109 369,07	↓ -6,44	↓ -24,94	
Помидоры	133 108,65	133 834,63	133 303,48	135 479,43	140 745,45	↑ 3,89	↑ 5,74	
Яблоки	33 606,28	34 787,46	34 416,96	34 939,3	35 745,43	↑ 2,31	↑ 6,37	↓ -9,37

Информация подготовлена отделом информационно-аналитическим  
«ГБУ КК «Кубанский сельскохозяйственный ИКЦ»»