

ОБЗОР РОССИЙСКОГО И МИРОВОГО РЫНКОВ МЯСА И МЯСНОЙ ПРОДУКЦИИ НА 12.03.2024г.

ОБЗОР РОССИЙСКОГО РЫНКА МЯСА И МЯСНОЙ ПРОДУКЦИИ

Росстат отмечает рост производства продуктов животноводства в 2023 году

В 2023 году в хозяйствах всех категорий увеличилось производство основных продуктов животноводства. Об этом говорится в докладе Росстата «Социально-экономическое положение России» за 2023 год.

Так, по предварительным данным Росстата, по итогам прошлого года в стране произвели 16,5 млн тонн скота и птицы на убой в живом весе. Это на 2% больше, чем в 2022 году. Производство молока увеличилось на 2,5% – до 33,8 млн тонн. Яиц было произведено 46,7 млрд штук – на 1,2% больше, чем в 2022-м.

В статведомстве отмечают, что надои молока на одну корову в сельхозорганизациях без учета микропредприятий достигли 8067 кг против 7639 кг годом ранее. Яйценоскость кур-несушек составила 313 штук яиц – столько же, сколько и год назад.

На конец декабря 2023 года поголовье крупного рогатого скота в хозяйствах всех категорий сельхозпроизводителей составило 17,1 млн голов. Это на 2,2% меньше, чем на конец 2022 года.

В то же время продолжает увеличиваться поголовье свиней. В хозяйствах всех категорий к завершению года их выращивали 28,2 млн голов – на 2,2% больше, чем на конец 2022 года.

Овец и коз в стране насчитывается 20,3 млн голов. Это на 2,7% ниже прошлогодних показателей. Поголовье птицы оценивается в 544,6 млн – на 1,2% меньше.

«В структуре поголовья скота на хозяйства населения приходится 37,5% крупного рогатого скота, 5,7% свиней, 44,9% овец и коз», – говорится в докладе.

Источник: <https://vetandlife.ru/sobytiya/rosstat-otmechaet-rost-proizvodstva-produktov-zhivotnovodstva-v-2023-godu/>

Росстат отмечает увеличение поголовья свиней и сокращение поголовья крупного и мелкого рогатого скота

По состоянию на конец января 2024 года в России в хозяйствах всех категорий выращивалось 17,1 млн голов крупного рогатого скота. Это на 2,4% меньше, чем по состоянию на конец января 2023-го, говорится в докладе Росстата «Социально-экономическое положение России» по итогам первого месяца года.

Также отмечается сокращение на 3,3% поголовья овец и коз, выращиваемых в хозяйствах всех категорий. Сейчас овец и коз в стране насчитывается 19,9 млн голов, сообщили в статведомстве.

В то же время растет поголовье свиней. По состоянию на конец января 2024-го этих сельхозживотных в стране насчитывается 28,7 млн голов – на 2,6% больше, чем в январе 2023-го.

«На хозяйства населения приходилось 37,6% поголовья крупного рогатого скота, 5,7% свиней, 45,4% овец и коз», – отметили в ведомстве.

При этом количество овец и коз, которых разводит население, за год увеличилось, следует из данных Росстата. За счет этого роста удалось частично компенсировать существенное сокращение поголовья овец и коз в сельхозорганизациях. На конец января поголовье мелкого рогатого скота в сельхозорганизациях уменьшилось на 8,3%.

С поголовьем свиней наблюдается обратная тенденция. Население все чаще отказывается от разведения этих животных. В сельхозорганизациях, напротив, поголовье свиней растет – за год отмечено увеличение на 3,5%.

Источник: <https://vetandlife.ru/sobytiya/rosstat-otmechaet-uvelichenie-pogolovya-svinej-i-sokrashhenie-pogolovya-kрупного-i-melкого-roгатого-skota/>

Россельхознадзор обновил платформу «Хорриот» для учета животных

Россельхознадзор сообщил о завершении обновления компонента «Хорриот» до последней версии, сообщает аграрный портал «Агроэксперт» со ссылкой на пресс-службу ведомства.

Напомним, что «Хорриот» — это часть информационной системы «ВетИС».

«Основные изменения связаны с расширением существующих справочников: типы средств маркирования, цели содержания и другие. В справочник биологических видов животных добавили бизонов и маралов», – цитирует издание сообщение пресс-службы.

Помимо этого, для средств маркирования добавили понятие категории: основные или дополнительные. В системе также появилась возможность указать место нанесения средства маркирования. Выбрать его можно из списка.

«Кроме того, появилась возможность снятия и замены средства маркирования, например, по причине утери, поломки или по истечении срока эксплуатации», – добавили в ведомстве.

Напомним, что с 1 марта в России стала обязательной маркировка и учет сельскохозяйственных животных. Перечень животных, подлежащих учету, определен постановлением правительства № 550. «Ветеринария и жизнь» ранее рассказывала, каких сельхозживотных надо маркировать и до какого срока скот нужно поставить на учет.

Источник: <https://vetandlife.ru/sobytiya/rosselhoz nadzor-obnovil-platformu-horriot-dlya-ucheta-zhivotnyh/>

Доля рынка топ-5 производителей индейки составила 83,5%

ГК «Дамате» по итогам 2023 года подтвердила свое лидерство на рынке мяса индейки, заняв первое место с объемом 238 тыс. т (здесь и далее — в убойном весе), следует из рейтинга, составленного компанией Agrifood Strategies. За счет повышения эффективности производства и незначительного расширения промышленных мощностей «Дамате» нарастила объем выпуска на 11% и увеличила свою долю рынка с 52% до 56,5%.

На втором месте, как и годом ранее, группа «Черкизово», которая уменьшила производство индейки примерно на 30% до 57 тыс. т в результате перевода части активов купленного в 2021 году комплекса «Краснобор» на выращивание бройлеров. Рыночная доля компании снизилась также примерно на треть, до 13,5%.

Третью строчку рейтинга занимают «Союзпромптица» и ПК «Урал», которые выпускали продукцию на бывшем комплексе им. М. Гафури в Башкирии. Прошлым летом его активы перешли от ПК «Урал», которая арендовала комплекс в последние два года, к «Союзпромптице». При этом выпуск индейки не прекращался, совокупный объем по итогам года даже вырос на 15% по сравнению с 2022-м, до 26,2 тыс. т, а рыночная доля предприятия превысила 6%, говорится в обзоре Agrifood Strategies.

На четвертом месте, как и в прошлом рейтинге, ГК «Руском», которая снизила производство с 21,5 тыс. т до 20,9 тыс. т. Доля рынка компании составила 4,9%. Замыкает топ-5 «Агро-Плюс» с 10,8 тыс. т индейки (2,55% рынка). По информации Agrifood Strategies, ставропольская компания успешно восстановилась после карантина по гриппу птиц и уже в первой половине 2023 года вышла на полную производственную мощность.

По итогам года общая доля рынка топ-5 производителей индейки составила 83,5%. Однако, несмотря на высокую концентрацию рынка, даже небольшие региональные компании в прошлом году сохранили устойчивость и росли благодаря расширению ассортимента и более широкому проникновению продуктов из индейки в розницу и сектор фуд-сервиса, обращают внимание аналитики Agrifood Strategies.

В целом производство индейки в России в 2023 году увеличилось на 1,8%: с 414,5 тыс. т до 422 тыс. т. Даже относительно небольшой рост объемов производства индейки позволил частично скомпенсировать снижение выпуска мяса бройлеров, которое отмечалось во второй половине прошлого года. При этом, несмотря на повышение себестоимости продукции, которое оценивается в среднем в 17%, отпускные цены на индейку показали меньшую динамику, чем другие виды мяса, отмечается в обзоре Agrifood Strategies.

По расчетам Agrifood Strategies и прогнозам Национальной ассоциации производителей индейки, в 2024 году объем выпуска индейководческой продукции в России увеличится минимум на 5%, а более значительный рывок будет сделан в 2025-м с запуском уже заложенных новых производственных площадок в ряде регионов. Дальнейшее развитие отрасли будет стимулироваться ростом внутреннего потребления и экспорта. К 2030 году производство может увеличиться минимум до 600-650 тыс. т, прогнозирует Agrifood Strategies.

Источник: <https://www.agroinvestor.ru/rating/news/41869-damate-podtverdila-liderstvo-na-rynke-myasa-indeyki/>

К 2030 году доля производства мяса птицы отечественной селекции может достигнуть 25%

К 2030 году доля производства мяса птицы на основе отечественной селекции составит не менее 25%. Об этом министр сельского хозяйства Дмитрий Патрушев сказал в ходе пленарной сессии тематического Дня сельского хозяйства на выставке-форуме «Россия», пишет ТАСС. Он напомнил, что в прошлом году завершилось строительство селекционного центра в Подмосковье, который масштабирует первый отечественный кросс мясных кур «Смена-9».

Министр также отметил, что благодаря поддержке государства в России создана собственная база племенных ресурсов по 13 видам сельскохозяйственных животных. Импорт генетического материала остается актуальным лишь в некоторых случаях, добавил министр. «Мы разрабатываем информационно-аналитическую систему племенных ресурсов и планируем запустить ее в промышленную эксплуатацию по ряду животных уже в этом году. К 2026 году все 13 видов будут представлены в этой системе», — рассказал Патрушев.

Исполнительный директор компании «Ринкон Менеджмент» Константин Корнеев говорит, что планы Минсельхоза реализуемы при соблюдении ряда условий. «Показатель обеспеченности отрасли собственной генетикой вполне достигим при условии достаточности инвестиций в отрасль, создания новых собственных племенных продуктов, обеспечения должного уровня биобезопасности и обучения кадров, прежде всего зоотехников. Сейчас показатель обеспеченности российской генетикой — примерно 5%. Российский кросс кур тестируют производственные площадки», — сказал эксперт «Агроинвестору».

Задача, связанная с развитием собственного кросса кур, обусловлена прежде всего необходимостью снижения зависимости от зарубежных поставок, продолжает Корнеев. «Речь идет не о повышении эффективности, потому что все кроссы очень похожи. «Смена 9» по своим производственным показателям почти идентична зарубежным кроссам и ничем не уступает им по параметрам эффективности», — пояснил Корнеев. По его словам, развитие собственной генетики в том числе основывается на перспективах ее успешного экспорта. Эта задача неизбежно возникнет у российских производителей генетики для расширения клиентской базы, отметил Корнеев.

Селекционный центр «Смена», строительство которого началось в 2020 году, заработал в мае 2023 года. Основная задача центра — разведение кросса «Смена-9». Инвестиции в проект составили 5 млрд. руб. Новый селекционно-генетический центр поможет снизить зависимость российского птицеводства от импортной племенной птицы. Президент Росптицесоюза Владимир Фисинин ранее говорил, что целью российских птицеводов является увеличение доли отечественного кросса в отрасли до 15% к 2025 году.

В феврале 2023 года пресс-служба Минобрнауки сообщала, что по своим показателям производительности новый кросс опережает зарубежные аналоги. Так, в сравнении с иностранным кроссом «Росс 308» живая масса цыплят-бройлеров в 35-дневном возрасте выше на 4,7%, среднесуточный прирост — на 2,1%, сохранность — на 2,2%, индекс продуктивности — на 6,8%.

Источник: <https://www.agroinvestor.ru/markets/news/41841-k-2030-godu-dolya-proizvodstva-myasa-ptitsy-otechestvennoy-seleksii-mozhet-dostignut-25/>

Выпуск важнейших видов продукции в РФ (тыс. тонн)

	Январь 2024г.	Январь 2024 г. в %к	
		январю 2023 г.	декабрю 2023 г.
Мясо рупного рогатого скота, свинина, баранина, козлятина, конина и мясо прочих животных семейства лошадиных, оленина и мясо прочих животных семейства оленьих (оленьевых) парные, остывшие или охлажденные	284	101,4	87,1
Мясо и субпродукты пищевые домашней птицы	419	98,7	97,1
Полуфабрикаты мясные, мясосодержащие, охлажденные, замороженные	370	103,7	89,4

Изделия колбасные, включая изделия колбасные для детского питания	187	105,5	86,3
Консервы мясные (мясодержащие), включая консервы для детского питания, млн усл. банок	57,7	91,3	80,6

ИСТОЧНИК: Росстат

Сводные данные по сельскохозяйственным организациям РФ

	январь 2023 года	январь 2024 года	январь 2024 года в % к январю 2023 года
Произведено скота и птицы на убой (в живом весе) - всего, тыс. тонн	1065,7	1082,6	101,6
в том числе:			
крупного рогатого скота	82,3	88,2	107,1
свиней	429,5	456,9	106,4
овец и коз	1,8	1,6	88,7
птицы	550,1	534,1	97,1
других видов скота	2,0	1,7	87,5
Поголовье скота и птицы на конец отчетного периода, тыс. голов			
крупного рогатого скота	7911,7	7750,6	98
в том числе коров	3184,4	3108,7	97,6
свиней	25970,5	26874,8	103,5
овец и коз	3046,8	2795,1	91,7
лошадей	217,3	207,9	95,7
птицы	470253,2	464981	98,9

1) Здесь и далее данные без учета статистической информации по Донецкой Народной Республике (ДНР), Луганской Народной Республике (ЛНР), Запорожской

ИСТОЧНИК: Росстат

Отгружено (передано) продукции собственного производства крупными, средними и малыми сельскохозяйственными организациями в Российской Федерации

	Отгружено (передано) продукции - всего, тыс.тонн		
	январь 2023 года	январь 2024 года	январь 2024 года в % к январю 2023 года
Скот и птица - всего (в живом весе),	1057,0	1083,2	102,5
в том числе:			
крупный рогатый скот	87,4	94,4	108,1
свиньи	428,7	456,0	106,4
овцы и козы	2,5	2,2	89,4
птица	536,3	527,8	98,4
другие виды скота	2,2	2,8	127,3

ИСТОЧНИК: Росстат

Остатки продукции в сельскохозяйственных организациях, не относящихся к субъектам малого предпринимательства в Российской Федерации, тыс.тонн

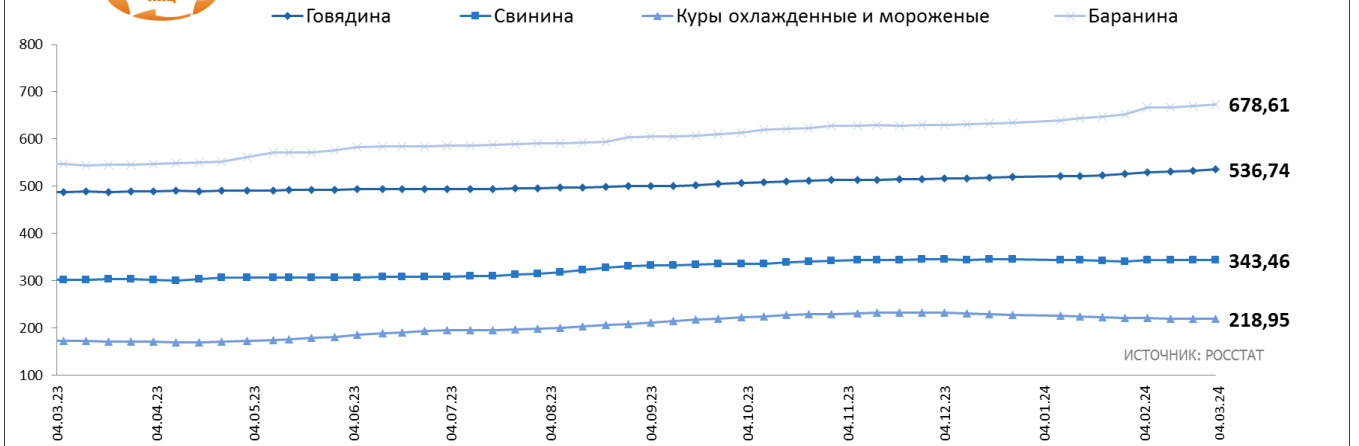
	январь 2023 года	январь 2024 года	январь 2024г. в % к январю 2023г.
Мясо – всего,	66,65	56,50	84,77
в том числе:			
говядина	2,99	1,54	51,61
свинина	4,99	4,79	96,13
баранина и козлятина	0,006	0,002	34,95
мясо птицы	58,12	49,60	85,33
другие виды скота	0,55	0,56	102,80

1) В убойном весе; включая мясопродукты в пересчете на мясо

ИСТОЧНИК: Росстат



Динамика средних потребительских цен на мясо в России, руб./кг.



Индексы потребительских цен на мясо и мясopодукты в РФ, %

Наименование товара	04.03.2024г. к предыдущей дате регистрации	04.03.24г. к концу	
		февраля 2024 г.	декабря 2023 г.
Говядина (кроме бескостного мяса)	100,27	100,15	102,62
Свинина (кроме бескостного мяса)	100,01	100,01	99,51
Баранина (кроме бескостного мяса)	100,77	100,44	104,66
Куры охлажденные и мороженые	99,86	99,92	96,24
Сосиски, сардельки	100,56	100,32	100,67
Колбаса полукопченая и варенокопченая	100,11	100,06	100,83
Колбаса вареная	99,99	99,99	101,43
Консервы мясные для детского питания	99,86	99,92	101,50

ИСТОЧНИК: Росстат

Средние потребительские цены на говядину в России и федеральных округах в 2024 г., руб./кг

Наименование ФО	05.02.24	12.02.24	19.02.24	26.02.24	04.03.24	изменение цены за месяц, %	изменение цены к началу года, %	изменение цены к соответ. дате 2023 г., %
Российская Федерация	530,04	530,49	532,06	535,3	536,74	↑ 1,26	↑ 3,07	↑ 10,10
Центральный Ф.О.	612,61	613,26	614,51	620,1	623,75	↑ 1,82	↑ 4,53	↑ 11,36
Северо-Западный Ф.О.	593,23	594,17	596,99	600,8	602,42	↑ 1,55	↑ 3,36	↑ 12,41
Южный Ф.О.	509,84	511,41	513,90	515,3	517,31	↑ 1,47	↑ 2,94	↑ 10,97
Северо-Кавказский Ф.О.	503,09	503,67	504,95	507,7	507,52	↑ 0,88	↑ 3,48	↑ 14,45
Приволжский Ф.О.	508,49	509,48	510,52	512,8	513,69	↑ 1,02	↑ 1,63	↑ 5,67
Уральский Ф.О.	547,22	544,02	548,85	553,9	554,13	↑ 1,26	↑ 2,14	↑ 7,61
Сибирский Ф.О.	492,32	491,71	492,22	495,3	500,18	↑ 1,60	↑ 2,97	↑ 8,02
Дальневосточный Ф.О.	540,88	541,41	542,75	545,9	547,53	↑ 1,23	↑ 1,87	↑ 10,54

ИСТОЧНИК: Росстат

Средние потребительские цены на свинину в России и федеральных округах в 2024 г., руб./кг

Наименование ФО	05.02.24	12.02.24	19.02.24	26.02.24	04.03.24	изменение цены за месяц, %	изменение цены к началу года, %	изменение цены к соответ. дате 2023 г., %
Российская Федерация	343,27	343,75	343,64	343,5	343,46	↑ 0,06	↓ -0,15	↑ 13,80
Центральный Ф.О.	339,28	338,68	338,90	339,0	339,22	↓ -0,02	↑ 0,12	↑ 13,68
Северо-Западный Ф.О.	326,08	327,35	329,30	328,0	328,26	↑ 0,67	↓ -0,64	↑ 12,34
Южный Ф.О.	348,34	348,21	348,33	347,9	346,50	↓ -0,53	↓ -1,44	↑ 13,50
Северо-Кавказский Ф.О.	379,45	380,07	379,47	378,2	380,93	↑ 0,39	↓ -2,19	↑ 11,01
Приволжский Ф.О.	308,48	308,97	308,62	307,2	307,10	↓ -0,45	↓ -1,68	↑ 12,70
Уральский Ф.О.	361,86	362,46	363,64	365,0	363,84	↑ 0,55	↑ 0,46	↑ 15,00
Сибирский Ф.О.	361,48	362,33	361,60	362,6	362,45	↑ 0,27	↑ 0,97	↑ 14,51
Дальневосточный Ф.О.	421,21	425,77	422,59	424,1	426,90	↑ 1,35	↑ 3,28	↑ 16,11

ИСТОЧНИК: Росстат

Средние потребительские цены на кур охлажденных и мороженых в России и федеральных округах в 2024 г., руб./кг

Наименование ФО	05.02.24	12.02.24	19.02.24	26.02.24	04.03.24	изменение цены за месяц,%	изменение цены к началу года,%	изменение цены к соответ.дате 2023 г.,%
Российская Федерация	220,72	219,60	219,35	219,11	218,95	↓ -0,80	↓ -3,18	↑ 26,79
Центральный Ф.О.	213,32	212,70	212,29	211,60	211,35	↓ -0,92	↓ -2,55	↑ 23,06
Северо-Западный Ф.О.	217,64	215,62	215,72	215,47	214,98	↓ -1,22	↓ -5,19	↑ 24,24
Южный Ф.О.	211,57	209,36	208,77	209,28	209,18	↓ -1,13	↓ -4,91	↑ 25,43
Северо-Кавказский Ф.О.	220,83	218,98	218,31	222,87	224,25	↑ 1,55	↓ -1,09	↑ 25,57
Приволжский Ф.О.	194,90	194,58	193,91	192,66	191,73	↓ -1,63	↓ -5,69	↑ 26,69
Уральский Ф.О.	229,96	227,78	228,06	227,92	227,26	↓ -1,17	↓ -2,39	↑ 28,47
Сибирский Ф.О.	255,56	254,59	254,75	254,23	254,91	↓ -0,25	↓ -1,62	↑ 38,40
Дальневосточный Ф.О.	330,89	330,97	332,59	332,20	333,90	↑ 0,91	↑ 8,08	↑ 32,13

ИСТОЧНИК: Росстат

Средние потребительские цены на баранину в России и федеральных округах в 2024 г., руб./кг

Наименование ФО	05.02.24	12.02.24	19.02.24	26.02.24	04.03.24	изменение цены за месяц,%	изменение цены к началу года,%	изменение цены к соответ.дате 2023 г.,%
Российская Федерация	665,99	667,26	670,68	673,85	678,61	↑ 1,89	↑ 1,70	↑ 23,97
Центральный Ф.О.	826,95	826,27	833,27	834,76	836,30	↑ 1,13	↑ 1,21	↑ 17,54
Северо-Западный Ф.О.	772,03	780,94	789,31	793,5	799,63	↑ 3,57	↑ 2,39	↑ 24,39
Южный Ф.О.	630,42	635,00	642,70	645,65	646,27	↑ 2,51	↑ 1,77	↑ 24,22
Северо-Кавказский Ф.О.	604,74	605,10	606,23	609,42	616,77	↑ 1,99	↑ 1,93	↑ 28,08
Приволжский Ф.О.	619,41	621,67	623,05	628,05	631,44	↑ 1,94	↑ 1,57	↑ 11,17
Уральский Ф.О.	651,02	655,38	657,45	659,69	663,27	↑ 1,88	↑ 1,20	↑ 10,02
Сибирский Ф.О.	567,22	572,93	576,93	587,3	594,26	↑ 4,77	↑ 3,72	↑ 11,64
Дальневосточный Ф.О.	728,23	731,95	731,56	736,79	740,79	↑ 1,72	↑ 1,21	↑ 11,63

ИСТОЧНИК: Росстат

ОБЗОР МИРОВОГО РЫНКА МЯСА И МЯСНОЙ ПРОДУКЦИИ

В Великобритании растут цены на баранину в преддверии Рамадана

Торговля бараниной растет и позитивный прогноз на весну вселяет некоторую уверенность в овцеводов. Сильный розничный спрос, ограниченное предложение, рост экспортной торговли и устойчивый интерес покупателей к данному мясу в преддверии подготовки к Рамадану – все это должно помочь оказать краткосрочную поддержку рынку.

Стоимость баранины у производителей достигла в среднем 7 фунтов стерлингов/кг за неделю, закончившуюся 24 февраля, что на 37% больше (189 пенсов/кг) по сравнению с той же неделей прошлого года.

Ограниченные запасы баранины вынудили переработчиков повышать закупочные цены: по оценкам Великобритании, показатели убоя снизились примерно на 8% по сравнению с аналогичным периодом прошлого года и составили менее 200 000 голов в неделю. Это связано с меньшим урожаем ягнят в 2023 году, а также с неблагоприятными погодными условиями.

Между тем, ягнята этого года страдают от роста случаев болезни Шмалленберга, что может ограничить дальнейшие объемы производства.

Источник: <https://meatinfo.ru/news/v-velikobritanii-rastut-tseni-na-baraninu-v-preddverii-ramadana-459760>

Cargill открыла первую племенную свиноферму на Шри-Ланке

Портал промышленного свиноводства PigInfo сообщает, что американская продовольственная компания Cargill запустила на Шри-Ланке нуклеус для распространения племенных животных генетики Genesus уровня GGP в небольших фермерских хозяйствах островного государства в Южной Азии.

Проект Cargill нацелен на повышение устойчивости и прибыльности свиноводства. Обновление генетики поможет мелким производителям свинины повысить продуктивность и качество мяса, сократить затраты на корма и потери от заболеваний животных.

Специалисты Cargill будут оказывать местным фермерам комплексную поддержку, которая подразумевает консалтинг по разведению и кормлению племенных свинок, ветеринарные услуги, доступ к кормам высокого качества и помощь в продвижении на рынке.

На прошлой неделе, 20 февраля, на свиноферму Chuti Duwa в Маравиле доставлена первая партия — 68 племенных свинок трех пород (Йоркшир, ландрас и дюрок) для формирования стада GGP.

Источник: <https://meatinfo.ru/news/v-velikobritanii-rastut-tseni-na-baraninu-v-preddverii-ramadana-459760>

Аргентина начнет экспорт говядины и баранины на кости в Израиль

Израильская ветеринарная и ветеринарная служба (Ivsah) направила Национальной службе здоровья и качества агропродовольственных товаров (Senasa) свое согласие на продвижение экспорта кошерной говядины и баранины на кости из Аргентины.

В записке, подписанной ветеринарным директором отдела импорта и экспорта Ивсы Шломо Гарази, указывалось, что «Израиль рассматривает Аргентину как страну, имеющую право на экспорт мяса на кости со всей национальной территории». Израиль выразил согласие на расширение области действия, действующего Международного ветеринарного сертификата (IVC) на перевозку бескостного мяса одного и того же вида и субпродуктов с добавлением кошерной говядины на кости.

Аргентина признана Всемирной организацией здравоохранения животных (ВОЗ) «свободной от ящура» с двумя свободными зонами с вакцинацией и тремя без вакцинации. Этот статус здоровья, который поддерживается с 2006 года, ежегодно подтверждается и порождает доверие покупателей на мировом рынке.

Кроме того, с 2004 года ВОЗ признала Аргентину страной с самым высоким статусом здоровья в отношении губчатой энцефалопатии крупного рогатого скота (ГЭКРС, широко известной как коровье бешенство), а в 2007 году она получила официальное международное признание как страна с незначительным риском в отношении этого заболевания, который утверждается ежегодно посредством информации, которую Senasa отправляет каждый год.

Стоит отметить, что в 2023 году Senasa сертифицировала экспорт в Израиль 36,8 тыс. тонн бескостной говядины. Эта страна является третьим по величине покупателем продуктов животного происхождения.

Источник: meatinfo.ru Подробнее на meatinfo.ru: <https://meatinfo.ru/news/argentina-nachnet-eksport-govyadini-i-baranini-na-kosti-v-izrail-459753>

Китай открыл рынок для экспорта свинины, говядины и птицы из Казахстана

Информационный портал SK News сообщает, что с 7 февраля Китай снял запрет на поставки продукции животноводства из Казахстана.

Отменены ограничения по широкому ассортименту продукции птицеводства, которые действовали с 2005 года, и красному мясу, введенные в 2022 году в связи со вспышками ящура в Казахстане. В 2023 году специалисты из Китая оценили риски по ящуру и высокопатогенному гриппу птиц.

В декабре Казахстан посетила делегация представителей министерства сельского хозяйства и сельских дел и Главного таможенного управления КНР (ГАСС). Они провели аудит деятельности ветеринарной службы по контролю эпизоотической ситуации и профилактике распространения инфекционных заболеваний животных

Пресс-служба Минсельхоза Казахстана объявила, что решения, принятые в КНР по итогам визита, позволяют возобновить экспорт замороженной говядины и свинины из юго-восточных регионов страны, и изделий из мяса птицы. Начались процедуры согласования ветеринарных требований и работа по доступу на китайский рынок продовольственных товаров со всей территории Казахстана.

Источник: <https://meat-expert.ru/news/15717-kitay-otkryl-rynok-dlya-eksporta-svininy-govyadiny-i-ptitsy-iz-kazakhstan>

США: Обзор рынка КРС за 10 недель от 11 марта 2024 года

Фьючерсы на живой скот Чикагской товарной биржи (СМЕ) закрылись снижением в пятницу, при этом самый активный апрельский контракт отступил на этапе фиксации прибыли после достижения самого высокого уровня за более чем четыре месяца.

На наличных рынках скот торговался по цене 185 долларов за центнер в Техасе и Канзасе, что является улучшением по сравнению с основной частью торгов на прошлой неделе по 183 доллара, но не таким высоким, как несколько сделок, отмеченных днем ранее по 186 долларов за центнер. По мнению брокеров, небольшое снижение цен на наличных рынках, возможно, стимулировало продажи фьючерсов.

Апрельский индекс стоимости живого скота СМЕ снизился на 1,125 цента до 187,600 цента за фунт, откатившись после подъема до 189,950 цента, самого высокого уровня контракта с 20 октября. Трейдеры отметили сопротивление на графике на уровне 190 центов. «Я думаю, что это была краткосрочная неудача, потому что невозможно было преодолеть отметку 190», — сказал Дэн Норчини, независимый трейдер.

«По сути, я не увидел ничего особенно негативного. Говядина продавалась довольно хорошо, и до возобновления весеннего спроса, возможно, осталось две недели», — сказал Норчини, отметив рост заявок со стороны ритейлеров в преддверии Дня матери, Дня поминовения и каникул в мае.

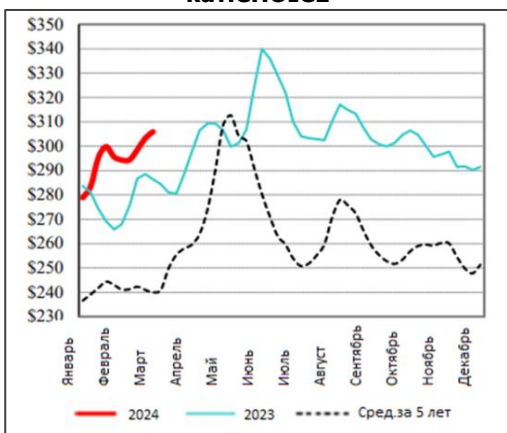
Источник: <https://meatinfo.ru/news/ssha-obzor-rinka-krs-za-10-nedelyu-ot-11-marta-2024-goda-460053>

СМЕ: Фьючерсы на живой скот

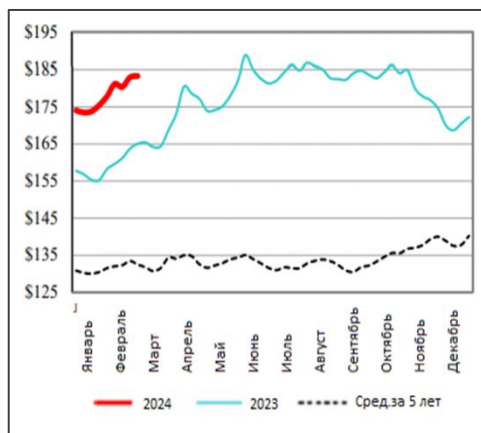
	Неделя 9	Неделя 10	Прирост за неделю, %
СМЕ, фьючерсы на живой скот			
Апрель	188,45	187,60	-0,5%
Июнь	184,00	183,43	-0,3%
Август	182,70	182,25	-0,2%
СМЕ, фьючерсы на скот на откорме			
Март	258,00	249,20	-3,4%
Апрель	260,18	254,10	-2,3%
Май	262,08	256,75	-2,0%

Источник: meatinfo.ru

Еженедельная стоимость вырезки кат. CHOICE



Еженедельная средневзвешенная цена бычков



Источник: meatinfo.ru

США: Обзор рынка свиней за 10 недель от 11 марта 2024 года

Апрельские свиньи оказались под давлением. Однако рост оптовых цен на свинину поддержал рынок. Апрельские фьючерсы на постную свинину упали на 15 центов, но в пятницу были на 12-70 центов выше по другим отложенным контрактам. Национальная средняя базовая цена на свиней Министерства сельского хозяйства США снизилась на 99 центов до \$76,18 в котировке PM. Индекс CME Lean Hog вырос еще на 44 цента до \$81,31 5 марта.

Министерство сельского хозяйства США увеличило прогноз на производство свинины в первом квартале на 30 миллионов фунтов до 7,16 миллиарда. Это увеличило прогноз на общий объем производства за весь год до 27,91 млрд по сравнению с 27,3 млрд в прошлом году.

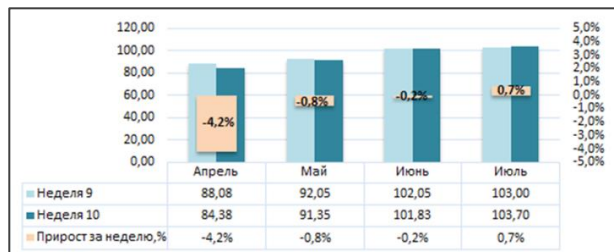
Национальная стоимость свиной туши выросла на 96 центов в пятницу днем до 92,11 доллара. Министерство сельского хозяйства США сообщило, что за неделю до четверга забой свиней в FI составил 1,909 миллиона голов. Это на 50 тыс. голов отстает от темпов прошлой недели и на 5,6 тыс. голов от темпов той же недели прошлого года. Подробнее о состоянии рынка свиней в США, а также о ценах на свиней и свинину на американском (и не только) рынке вы можете узнать в еженедельных обзорах рынка мяса в России и в мире от Meatinfo.ru.

Источник: <https://meatinfo.ru/news>

Еженедельный приблизительный объем убоя свиней, тыс. голов

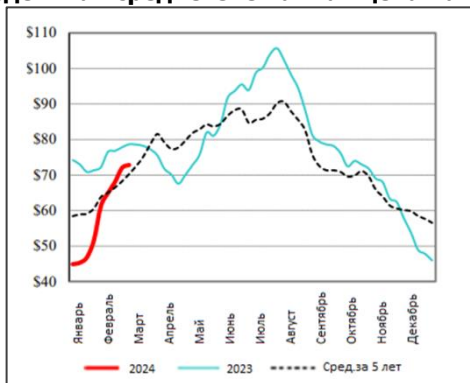


СМЕ, фьючерсы на свиней

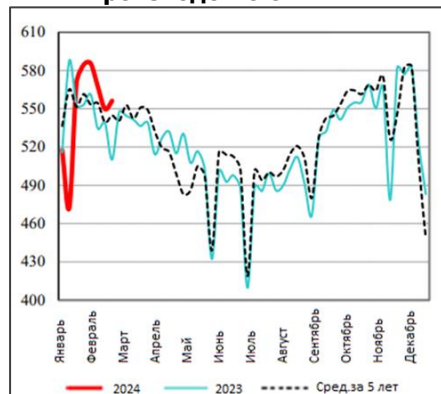


Источник: meatinfo.ru

Еженедельная средневзвешенная цена на свиней



Производство свинины



Источник: meatinfo.ru

США: Обзор рынка бройлеров за 10 недель от 11 марта 2024 года

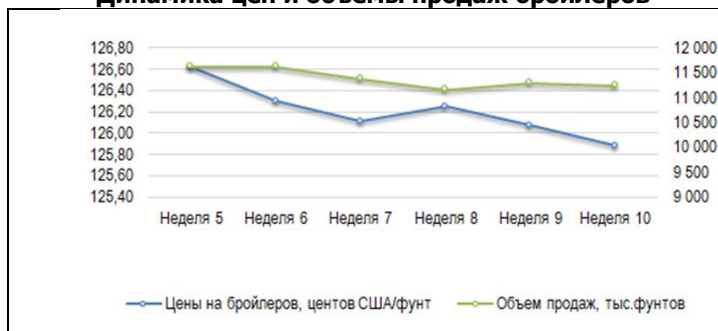
Средние цены на бройлеров на американском рынке на минувшей неделе продемонстрировали снижение. За неделю стоимость бройлеров упала на 0,15%, объем продаж при этом сократился на 54 тыс. фунтов с прошлой недели. В региональном разрезе зафиксировано снижение цен во всех районах страны, кроме центральных регионов, где цены стабилизировались.

Средние цены на куриную разделку показали положительную корректировку на фоне роста цен на все позиции, кроме окорочковой группы.

Минсельхоз США прогнозирует, что производство мяса бройлеров в США составит рекордные 46,8 млрд фунтов, что чуть менее чем на 1% больше, чем в прошлом году. Экспорт мяса бройлеров прогнозируется на уровне 7,22 млрд фунтов, что незначительно ниже, чем в 2023 году.

Источник: <https://meatinfo.ru/news/ssha-obzor-rinka-broylerov-za-10-nedelyu-ot-11-marta-2024-goda-460041>

Динамика цен и объемы продаж бройлеров



Динамика цен на куриную разделку



Источник: meatinfo.ru

Средневзвешенная цена на бройлеров в региональном разрезе

Регион	Средневзвешенная цена, центов/фунт			Объем продаж (тыс.фунтов)		
	Неделя 9	Неделя 10	Прирост за неделю, %	Неделя 9	Неделя 10	Прирост за неделю, %
Восточный	125,68	125,58	-0,10%	4 767	4 761	-0,10%
Центральный	116,2	116,25	0,00%	3 439	3 466	0,80%
Западный	137,62	137,4	-0,20%	3 095	3 020	-2,40%

Источник: meatinfo.ru

При написании обзора использовалась информация: Росстат, fishretail.ru и других открытых источников.

Информация подготовлена отделом информационно-аналитическим ГКУ КК «Кубанский сельскохозяйственный информационно-консультационный центр»

Информация предоставляется «как есть» и только для информационных целей, не для торговых целей или консультаций, и публикуется с задержкой.

Все CFD (акции, индексы, фьючерсы) и цены предоставляются не биржами, поэтому цены могут быть неточными и могут отличаться от фактической рыночной цены, то есть цены являются ориентировочными и не подходят для торговых целей.