

ОБЗОР РЫНКА МЯСА И МЯСОПРОДУКЦИИ ПО СОСТОЯНИЮ НА 04.10.2019

О ситуации на рынке мяса и мясопродуктов на период с 23 по 27 сентября 2019 г.

В январе-августе 2019 года производство скота и птицы на убой (в живом весе) в хозяйствах всех категорий составило 9,1 млн т, и по сравнению с аналогичным периодом 2018 года увеличилось на 1,3%. В сельскохозяйственных организациях производство скота и птицы (в живом весе) составило 7 535,0 тыс. т, что на 1,9% выше уровня аналогичного периода 2018 года.

По данным Росстата, объем промышленного производства мяса в январе-августе 2019 года составил 1 782,1 тыс. т (на 7,7% больше аналогичного периода 2018 года), полуфабрикатов мясных, мясосодержащих, охлажденных, замороженных – 2 329,2 тыс. т (на 9,4% больше), изделий колбасных, включая изделия колбасные для детского питания – 1 501,7 тыс. т (0,0%) и консервов мясных (мясосодержащих), включая консервы для детского питания – 438,2 муб. (на 10,3% больше).

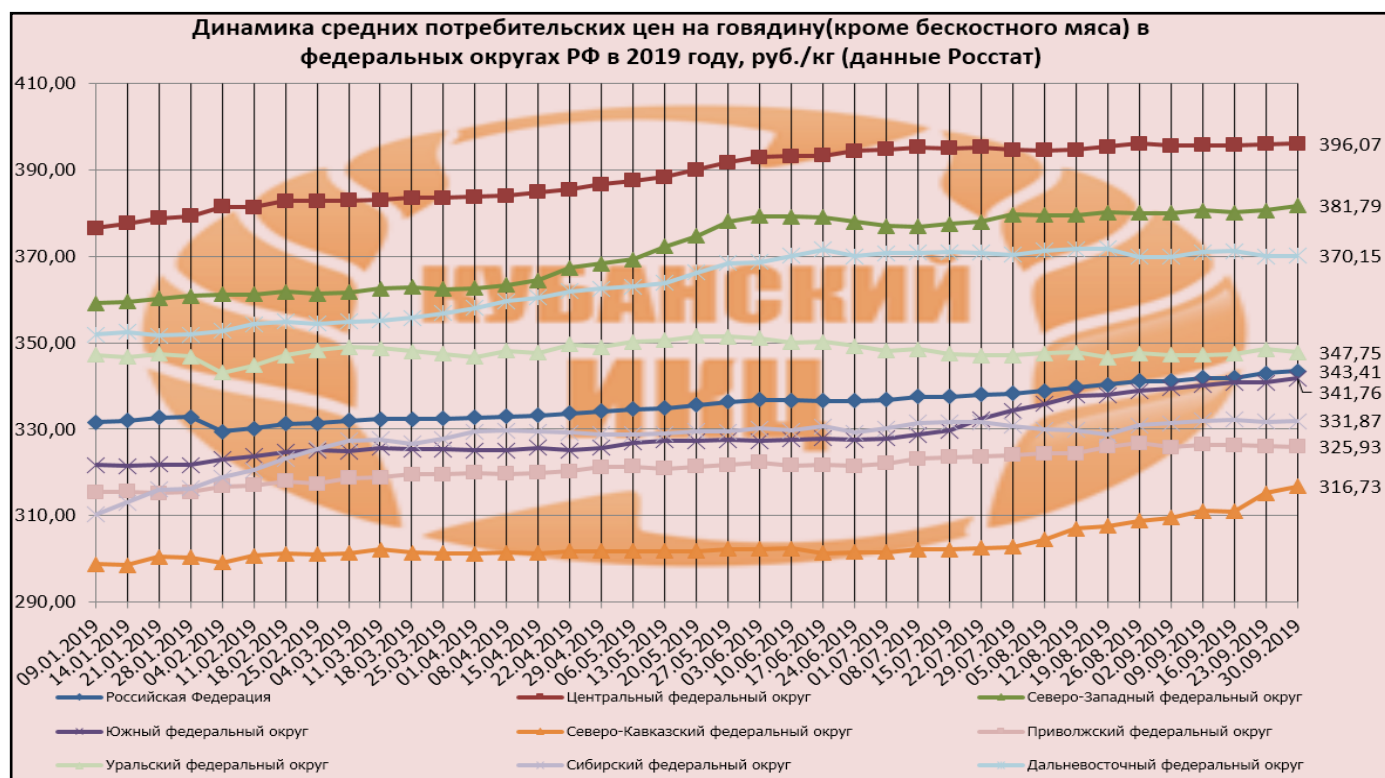
ГОВЯДИНА

Произведено в с/х организациях КРС в январе-августе 2019 года (по данным Росстата) – 636,7 тыс. т (101,8% к аналогичному периоду 2018 года).

По оперативным данным Системы мониторинга и прогнозирования продбезопасности Минсельхоза России (далее СМ ПБ Минсельхоза России), средневзвешенная цена сельскохозяйственных производителей (без НДС) по Российской Федерации на 26.09.2019 на КРС (в живом весе) составила 118,91 тыс. руб./т (+2,1% за неделю), на говядину полутуши – 231,98 тыс. руб./т (-1,1% за неделю).

Средние потребительские цены на говядину (кроме бескостного мяса) в федеральных округах РФ в 2019 г, руб./кг (данные Росстат)

Наименование ФО	02.09.2019	09.09.2019	16.09.2019	23.09.2019	30.09.2019	изменение цены за месяц, %	изменение цены к началу года, %
Российская Федерация	341,11	341,89	341,91	342,95	343,41	↑ 0,67	↑ 3,57
Центральный федеральный округ	395,59	395,78	395,76	396,02	396,07	↑ 0,12	↑ 5,17
Северо-Западный федеральный округ	379,99	380,63	380,17	380,60	381,79	↑ 0,47	↑ 6,29
Южный федеральный округ	339,49	340,18	340,74	340,76	341,76	↑ 0,67	↑ 6,22
Северо-Кавказский федеральный округ	309,56	311,14	310,99	315,25	316,73	↑ 2,32	↑ 6,03
Приволжский федеральный округ	325,77	326,40	326,34	326,04	325,93	↑ 0,05	↑ 3,34
Уральский федеральный округ	347,15	347,22	347,42	348,50	347,75	↑ 0,17	↑ 0,16
Сибирский федеральный округ	331,42	331,93	332,19	331,75	331,87	↑ 0,14	↑ 6,96
Дальневосточный федеральный округ	369,91	370,97	371,22	370,05	370,15	↑ 0,06	↑ 5,20

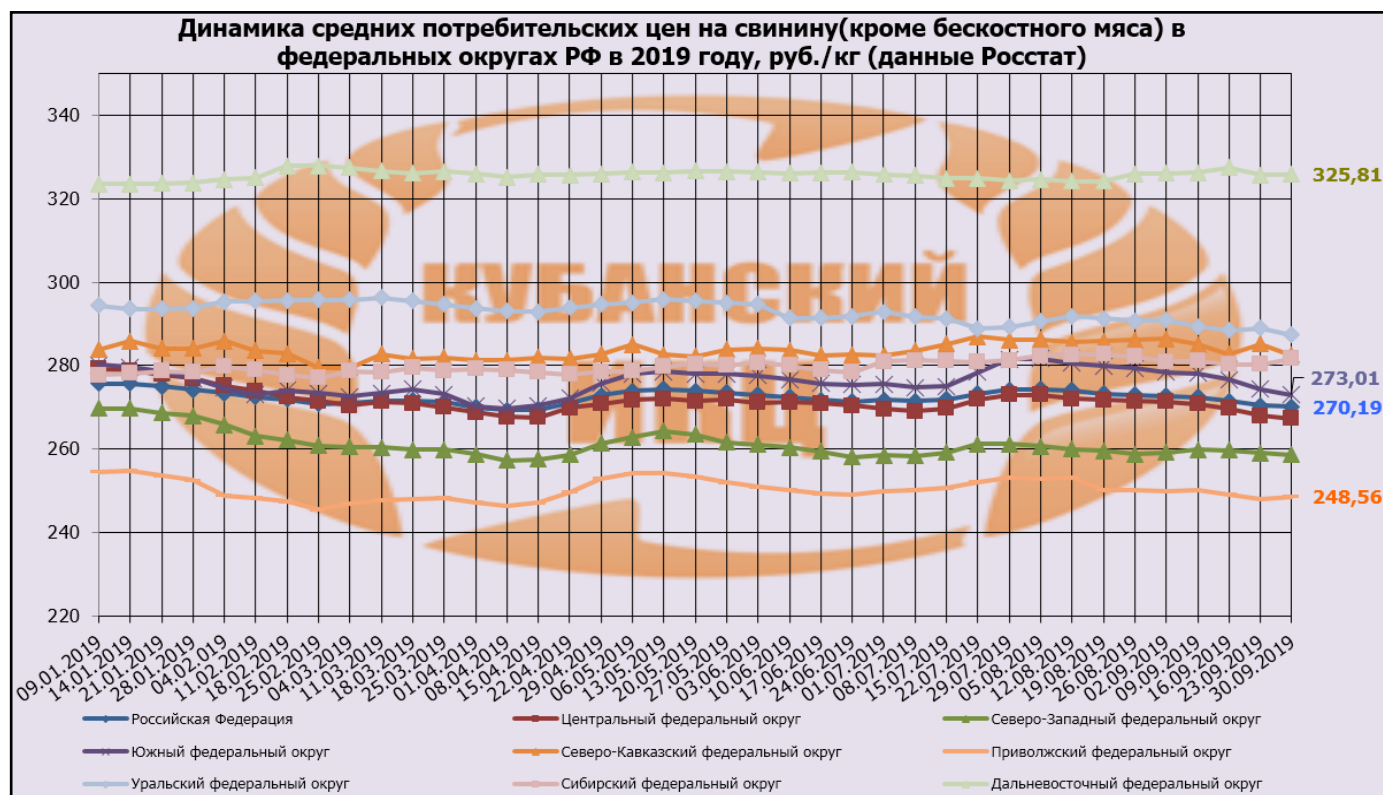


СВИНИНА

Произведено в с/х организациях в январе-августе 2019 года (по данным Росстата) свиней – 2 789,5 тыс. т (105,3% к аналогичному периоду 2018 года). По оперативным данным СМ ПБ, средневзвешенная цена сельскохозяйственных производителей (без НДС) по Российской Федерации на 26.09.2019 на свиней (в живом весе) составила на свиней (в живом весе) составила 104,51 тыс. руб./т (-0,8% за неделю), на свинину полутуши – 144,53 тыс. руб./т (-1,2% за неделю).

Средние потребительские цены на свинину (кроме бескостного мяса) в федеральных округах РФ в 2019 году, руб./кг (данные Росстат)

Наименование ФО	02.09.2019	09.09.2019	16.09.2019	23.09.2019	30.09.2019	изменение цены за месяц, %	изменение цены к началу года, %
Российская Федерация	272,64	272,41	271,51	270,46	270,19	↓ -0,90	↓ -2,02
Центральный федеральный округ	271,37	270,81	269,76	268,00	267,28	↓ -1,51	↓ -4,28
Северо-Западный федеральный округ	259,11	259,79	259,66	258,96	258,62	↓ -0,19	↓ -4,13
Южный федеральный округ	278,39	278,07	276,58	274,28	273,01	↓ -1,93	↓ -2,55
Северо-Кавказский федеральный округ	286,33	285,05	282,78	285,13	282,46	↓ -1,35	↓ -0,47
Приволжский федеральный округ	249,91	250,08	249,08	248,02	248,56	↓ -0,54	↓ -2,33
Уральский федеральный округ	290,90	289,32	288,45	288,96	287,38	↓ -1,21	↓ -2,36
Сибирский федеральный округ	281,00	281,08	280,27	280,32	281,59	↑ 0,21	↑ 1,40
Дальневосточный федеральный округ	326,03	326,21	327,39	325,72	325,81	↓ -0,07	↑ 0,70



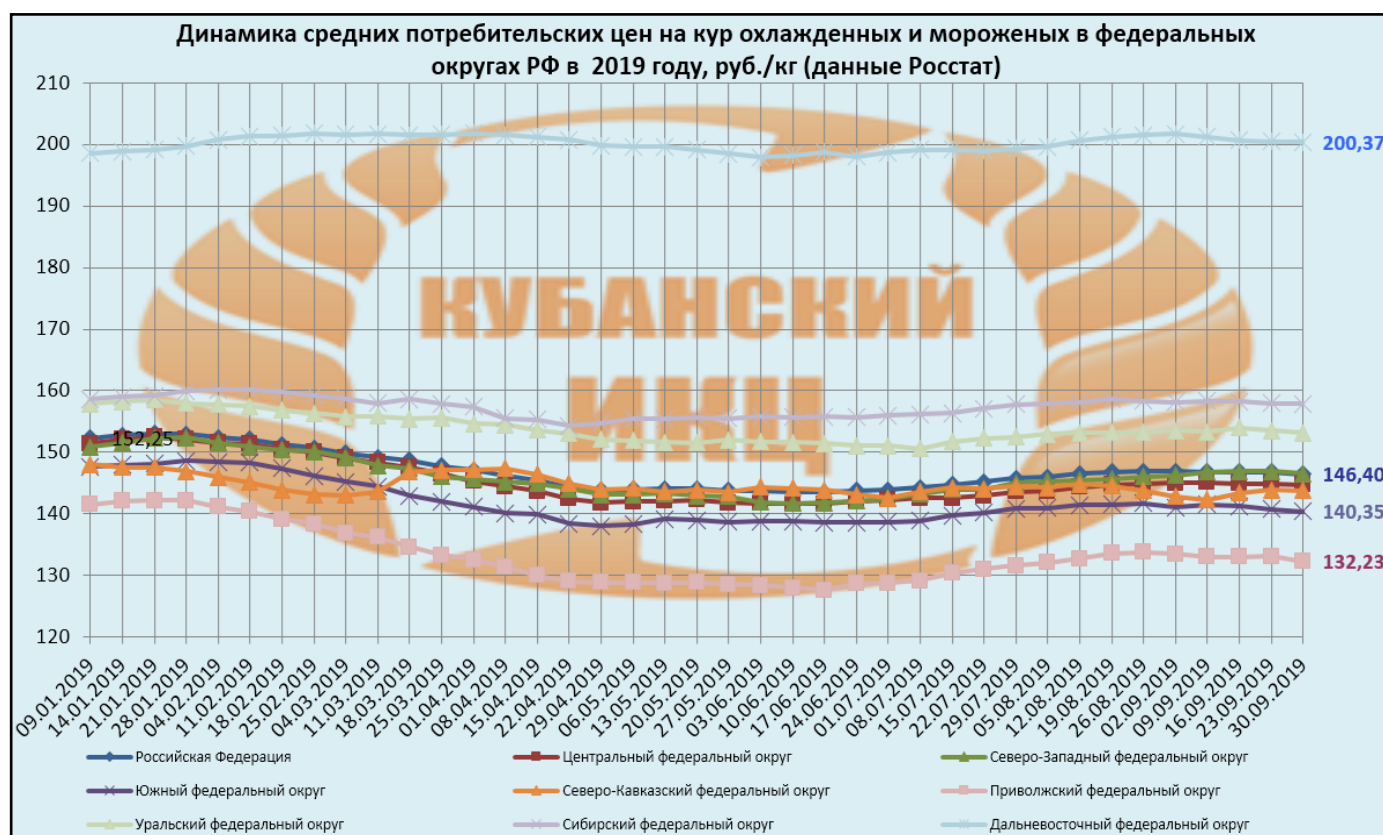
МЯСО ПТИЦЫ (КУР)

Произведено в с/х организациях мяса птицы в январе-августе 2019 года (по данным Росстата) 4 085,6 тыс т (99,8 % к аналогичному периоду 2018 года).

По оперативным данным СМ ПБ, средневзвешенная цена сельскохозяйственных производителей (без НДС) по Российской Федерации на 26.09.2019 на живую птицу составила 80,09 тыс. руб./т (+0,5% за неделю), на мясо птицы (кур) – 106,27 тыс. руб./т (-0,1% за неделю). Источник: mcsx.ru

Средние потребительские цены на кур охлажденных и мороженых (кроме бескостного мяса) в федеральных округах РФ в 2019 году, руб./кг (данные Росстат)

Наименование ФО	02.09.2019	09.09.2019	16.09.2019	23.09.2019	30.09.2019	изменение цены за месяц, %	изменение цены к началу года, %
Российская Федерация	146,86	146,83	146,82	146,76	146,40	↓ -0,31	↓ -3,84
Центральный федеральный округ	145,05	145,13	144,87	144,94	144,68	↓ -0,26	↓ -4,46
Северо-Западный федеральный округ	146,19	146,82	146,85	146,85	146,51	↑ 0,22	↓ -2,92
Южный федеральный округ	141,08	141,51	141,26	140,75	140,35	↓ -0,52	↓ -4,96
Северо-Кавказский федеральный округ	142,84	142,26	143,38	143,90	143,75	↑ 0,64	↓ -2,89
Приволжский федеральный округ	133,52	132,96	133,00	133,05	132,23	↓ -0,97	↓ -6,53
Уральский федеральный округ	153,52	153,29	153,94	153,52	153,17	↓ -0,23	↓ -2,98
Сибирский федеральный округ	158,12	158,32	158,22	157,99	157,89	↓ -0,15	↓ -0,48
Дальневосточный федеральный округ	201,72	201,25	200,66	200,45	200,37	↓ -0,67	↑ 0,87



В августе средняя цена свинины на российском рынке составила 273,01 рубля за килограмм

Как сообщает информационно-аналитический портал SoyqNews со ссылкой на данные Единой межведомственной статистической системы (ЕМИСС), средняя цена свинины (за исключением бескостного мяса) на внутреннем рынке России в августе 2019 года составила 273,01 рубля за килограмм.

В сравнении с июлем текущего года в средняя цена свинины в августе снизилась на 0,2%, хотя в годовом исчислении она выросла на 3,1 процента.

С начала 2019 года свинина подешевела на 0,9 процента. За два года и восемь месяцев цена на свинину снижалась до минимальной в марте 2018 года: в среднем до 248,73 рубля за килограмм. Максимум отмечен в январе текущего года: 275,54 рубля за килограмм.

Самые высокие цены августа 2019 года сложились в Дальневосточном федеральном округе, где килограмм свинины стоил в среднем 326,02 рубля. Самая дешевая свинина продавалась в Приволжском федеральном округе — по 249,61 рубля за кг. Источник: «Мясной Эксперт»

В августе средняя цена тушки бройлера выросла на 7,1% в годовом исчислении

В августе текущего года средняя цена охлажденных и замороженных тушек бройлера на российском рынке составила 146,9 рубля за килограмм, сообщает информационно-аналитический портал SoyaNews со ссылкой на данные Единой межведомственной статистической системы (ЕМИСС).

Цена курицы выросла на 1,2% в сравнении с июлем 2019 года и на 7,1% — с августом 2018 года. С начала текущего года куриное мясо подешевело на 3,9 процента. За последние два года и восемь месяцев средняя цена на курицу снижалась до минимума в апреле 2018 года: до 121,77 рубля за килограмм, а в январе 2019 года повышалась до максимума: до 152,92 рубля за килограмм.

Самые высокие цены на бройлера в августе текущего года сложились в Дальневосточном федеральном округе, где килограмм куриного мяса стоил в среднем 201,55 рубля за килограмм. Самые дешевые тушки цыплят-бройлеров продавались в Приволжском федеральном округе — по 133,61 рубля за килограмм.

Источник: «Мясной Эксперт»

Августовские цены на баранину выросли на 15% в годовом исчислении

В августе текущего года средняя цена баранины (за исключением бескостного мяса) в России составляла 420,47 рубля за килограмм, сообщает информационно-аналитический портал SoyqNews со ссылкой на данные Единой межведомственной статистической системы (ЕМИСС).

Самые высокие цены на баранину в августе 2019 года были установлены в Центральном федеральном округе: 512,94 рубля за килограмм. По самой низкой цене — 378,37 рубля за килограмм — баранину можно было купить в Северо-Кавказском федеральном округе. В августе 2019 года цена говядины была на 0,4% выше, чем в предыдущем месяце и на 15% выше, чем в августе 2018 года.

С начала текущего года говядина подорожала на 15,7 процента. Если рассмотреть динамику цен за два года и восемь месяцев, то российские цены на баранину отечественного производства были минимальными в январе 2017 года (338,4 рубля за килограмм). Максимум приходится на май 2019 года (423,18 рубля за килограмм).

Источник: «Мясной Эксперт»

Мраморная говядина из России находит рынок сбыта в Южной Америке

Россия намерена наращивать поставки мраморной говядины в Бразилию, сообщают «Санкт-Петербургские ведомости». Рост производства мяса, полученного от специализированного поголовья крупного рогатого скота, наблюдается в последние пять лет, но внутренний потребительский рынок не готов обеспечить сбыт продукции премиум-класса. Если десять лет назад специализированное мясное поголовье КРС составляло не более 2% российского стада, то сейчас оно превышает 17% и, по данным Минсельхоза РФ, в январе-июне 2019 года выросло на 8,4 процента. Ежегодно в России производится 280 тонн мраморной говядины.

В прошлом году премиальное мясо из России начали поставлять в Турцию. В нынешнем правительство и Россельхознадзор достигли договоренности об экспорте говядины в Бразилию. Как рассказал руководитель Национальной мясной ассоциации (НМА) Сергей Юшин в беседе с корреспондентом «Санкт-Петербургские ведомости», в ходе переговоров с официальными представителями Бразилии российская сторона отметила отсутствие симметрии в торгово-экономических отношениях.

Десятки бразильских поставщиков поставляли мясо в Россию, но ни одно из отечественных предприятий не имело доступа на рынок этой южноамериканской страны. Первым экспортером говядины премиум-класса в Бразилию стала Брянская мясная компания агропромышленного холдинга «Мираторг», что не исчерпывает возможностей сектора.

Перспектива выхода на бразильский рынок есть у воронежского агрохолдинга «Заречное»: на его откормочных площадках содержится около 60 тысяч животных, а мясокомбинат выпускает 150 тонн продукции в смену (до 40 тысяч тонн в год). Ресурсами для экспорта премиальной говядины обладает еще крупная уральская компания «Оренбиф» с проектной мощностью 130 тысяч голов КРС зернового откорма в год.

Переговоры с Бразилией об экспорте премиальной говядины, которая остается ограниченно востребованной на внутреннем рынке России, продолжаются. В то же время до конца 2019 года ожидается снижение импорта мяса КРС — прежде всего, говядины на кости — из дальнего и ближнего зарубежья на 5-10 процентов.

Как пояснил Сергей Юшин, для успешного развития внешнеэкономических контактов Российской Федерации необходимо получить статус страны, свободной от губчатой энцефалопатии (коровьего бешенства). Для этого нужно отказаться от ввоза продуктов, которые могут стать источником возбудителя этого заболевания, с территорией с неопределенным статусом. Источник: «Мясной Эксперт»

МИР

США: Обзор рынка КРС за неделю 39

На 27.09.2019, по данным МСХ США, говядина категорий Choice с предыдущей недели упала в цене на 0.93 \$.

Мясо кат. Select торговалось с понижением на 0,53\$. Ценовое плечо Choice/Select достигло показателя 22.72 \$.

За неделю ценник на живой скот вырос, в среднем, на 2% до 103 \$, на фоне спада предложения скота на рынке. Скот в убойном весе торговался по цене около 165\$, подорожав с предыдущей недели на 1%.

Средняя еженедельная цена на скот, по 5 основным регионам

Наименование	Продажа скота, голов			Средний вес			Средняя цена		
	на 20.09.2019	на 27.09.2019	Прирост,%	на 20.09.2019	на 27.09.2019	Прирост,%	на 20.09.2019	на 27.09.2019	Прирост,%
Бычки (жив. вес)	13 718	8 769	-36,10%	1 446	1 443	-0,20%	101,28	103,46	2,15%
Телки (жив. вес)	8807	5580	-36,60%	1 290	1 269	-1,60%	101,26	103,41	2,12%
Бычки (убойн. вес)	13528	14284	5,60%	918	939	2,30%	162,47	165,27	1,72%
Телки (убойн. вес)	3586	3350	-6,60%	845	831	-1,70%	162,99	164,95	1,20%

Производство говядины

Наименование	на 28.09.2019	Неделей ранее	Год назад	Прирост за неделю,%	Прирост за год,%
	(приблизительно)	(приблизительно)	(фактически)		
Объем забоя скота	658 000	629 000	653 000	4,60%	0,80%
Живой вес	1346	1342	1 362	0,30%	-1,20%
Убойный вес	817	816	829	0,10%	-1,40%
Производство говядины (млн. фунтов)	536	512	540,7	4,70%	-0,90%

Объем производства говядины за неделю вырос почти на 5% из-за роста убоя КРС, но в годовом исчислении выпуск говядины за отчетный период упал на 0,9% из-за спада показателей живого и убойного веса скота.

Фьючерсы на живой скот снова торгуются с ростом, скот на откорме также подорожал. Источник: Meatinfo.ru

СМЕ, фьючерсы на живой скот

Наименование	Неделя 38	Неделя 39	Прирост за неделю, %
Август	99,35	105,03	5,70%
Октябрь	105,15	110,58	5,20%
Декабрь	112,08	116,2	3,70%
СМЕ, фьючерсы на скот на откорме			
Август	139,2	144,33	3,70%
Сентябрь	137,03	142,98	4,30%
Октябрь	-	138,7	-

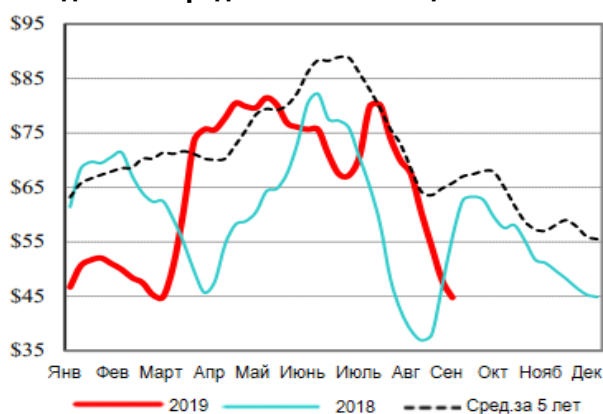
США: Обзор рынка свиней за неделю 39 (из еженедельного отчета МСХ США)

В пятницу, 27 сентября 2019 года, по данным МСХ США, стоимость свиной продукции выросла на 1,25 \$, чему способствовал существенный рост цен на бекон, а также заметное увеличение ценника ветчину, что помогло удержать ценовой диапазон в зеленом секторе, даже несмотря на существенное понижение стоимости окорока, пикника и ребрышек.

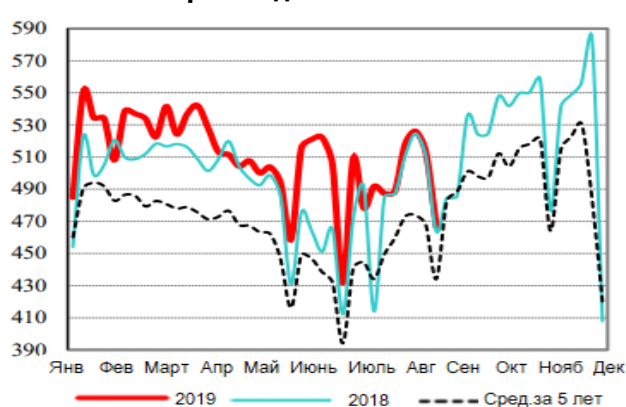
Средняя цена на свиней

Договорная цена	Цена в убойном весе	Цена в живом весе
На национальной основе LM_HG203:		
-ценовой диапазон (\$)	43,00-50,50	31,32-40,35
- средневзвешен. цена	48,39	38,27
-Изменение по сравнению с днем	-0,6	-0,51
-объем продаж	6635	1322

Еженедельная средневзвешенная цена на свиней



Производство свинины



Оптовые цены на свиней в убойном весе заметно выросли, что сократило продажи. Объем убоя свиней за неделю прибавил более 2%, а по сравнению с прошлогодним уровнем за аналогичный период показатель вырос на 3,4%.

Фьючерсы на постных свиней резко подорожали на фоне сообщений Китая о возобновлении импорта американской свинины. Источник: Meatinfo.ru

СМЕ, фьючерсы на постных свиней

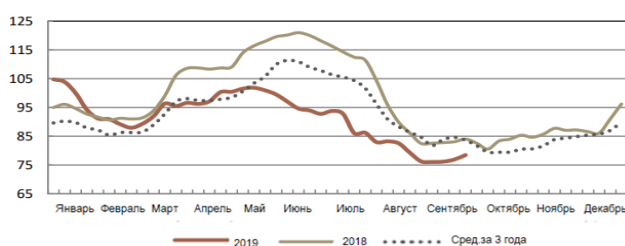
Наименование	Неделя 38	Неделя 39	Прирост за неделю, %
Октябрь	60,35	65,28	8,20%
Декабрь	66,25	69,85	5,40%
Февраль	73,9	75,8	2,60%
Апрель	80,7	81,35	0,80%

США: Обзор рынка бройлеров за неделю 39

Цены на бройлеров на американском рынке на 27 сентября 2019 года демонстрировали тренд к росту. За неделю ценник прибавил 1,56\$, но за год зафиксировано снижение на 4,11\$. Характеризуются ростом ценника на бройлеров почти все региональные рынки. Спрос на рынке оценивается как умеренный.

Источник: Meatinfo.ru

Еженедельная средневзвешенная цена на бройлеров



Средневзвешенная цена на бройлеров

Период	Цена, центов США/фунт	Изменение, центов США/фунт	Объем продаж, тыс. фунтов
Неделя 39	78,48	1,56	11188
Неделя 38	76,91		11005
Неделя 39 в 2018 г.	82,59	-4,11	12263

К 2021 году страны ЕАЭС достигнут самообеспечения свининой и мясом птицы

На IV Международном форуме «Евразийская неделя – 2019», который завершается сегодня в Бишкеке, член коллегии (министр) по промышленности и АПК Евразийской экономической комиссии (ЕЭК) Александр Суботин заявил, что к концу

2020 года страны ЕАЭС смогут достичь полного замещения импорта свинины и мяса птицы. Об этом сообщает информационно-аналитический портал SoyaNews.

Субботин подчеркнул, что сейчас все страны Евразийского экономического союза делают ставку на агропромышленный комплекс, потому что обеспечение населения продовольствием — это вопрос национальной безопасности. В границах ЕАЭС развернута реализация проектов по развитию сельского хозяйства и пищевой индустрии.

В настоящее время ЕАЭС полностью обеспечивает внутренние рынки зерном, яйцом и бараниной, но пока не закрыта потребность в овощах и фруктах. Почти 50% товаров этой категории импортируют из-за пределов субъектов региональной экономической интеграции.

И здесь, по мнению Александра Субботина, есть огромные ресурсы у Кыргызстана. По данным ЕЭК, помимо фруктов и овощей, на внутреннем рынке ЕАЭС на сегодняшний день недостает примерно миллиона тонн молока и 10% говядины. Источник: «Мясной Эксперт»

Китай увеличит импорт свинины из США, чтобы восполнить стратегический запас

Китайские импортеры свинины планируют увеличить закупки свинины в США, сообщает отраслевой портал Food NewsWeek (FNW) со ссылкой на Bloomberg.

Источники Bloomberg, близкие к правительству КНР, свидетельствуют о том, что сейчас оно изо всех сил борется с дефицитом самого ходового мяса в стране. Напряженная ситуация на внутреннем рынке Китая спровоцировала изъятие и продажу мяса из стратегического резерва.

Переговоры между Пекином и Вашингтоном назначены на октябрь. По данным Bloomberg, импортеры уже запрашивают цены у поставщиков — в частности, у компании Smithfield Foods Inc., принадлежащей китайской WH Group Ltd. и Tyson Foods Inc.

Точные объемы закупок пока неизвестны, но, по всей видимости, это будет порядка 100 тысяч тонн, и часть этого объема пойдет на восполнение стратегического резерва. Китайский вице-премьер Ху Чуньхуа считает, что до первого полугодия 2020 года ситуация на мясном рынке будет очень тяжелой. Дефицит свинины в октябре-декабре 2019 года оценивается в 10 млн тонн. Источник: «Мясной Эксперт»

Обзор свиного рынка Genesus: Франция - сентябрь 2019 г.

Как и ожидали эксперты Genesus в начале этого года, многие страны, такие как Франция, не фиксировавшие АЧС на своей территории, отмечают рекордный рост цен на свиней и свинину из-за вспышки АЧС в Китае, а теперь и в других азиатских странах (Вьетнам, Филиппины и проч.).

В первом полугодии 2019 года европейский экспорт свинины в Китай увеличился на +41,9 процента, что на 965 768 тонн больше прошлогоднего уровня. За тот же период Франция увеличила свой экспорт в Китай на + 5,9 процента в целом, но экспорт французской свинины в Китай увеличился на +32,5 процента в течение первого квартала (+ 70 900 тонн).

Французское производство довольно стабильно, но потребление мяса во Франции продолжает снижаться. В январе ценовые уровни на французском свином рынке были около 1,17 евро за килограмм убойного веса, но с марта ситуация значительно изменилась, и цены на свинину непрерывно растут до сегодняшнего дня, и должны продолжить расти.

На 37-й неделе в западной части Франции (где находится основное производство свиней) было отправлено на убой 372 228 свиней со средней массой 94,32 кг (убойного веса). В прошлом году в тот же период (неделя 37) количество забитых свиней составило 371 300 голов (на 6 273 голов меньше) с меньшим весом (93,5 кг).

После этого увеличения в пользу производителей свинины FICT (федерация, которая представляет мясоперерабатывающие заводы и предприятий общественного питания) хотела бы быстро пересмотреть цены с дистрибьюторами и магазинами, потому что переговоры, которые они вели в течение первого семестра, кажутся недостаточными, и некоторые перерабатывающие компании, чьи затраты на сырье составляют около 50 процентов конечного продукта, имеют большие трудности в это время. Но пока снижения цен добиться не удалось. Источник: Meatinfo.ru

Десять лет улучшений в свиноводстве Бразилии

Согласно последнему отчету Agriness, в Бразилии количество поросят-отъемышей возросло с 24,82 поросят на свиноматку в год в 2008 году до 27,99 в 2018 году. Это увеличение на 3,17 поросят на свиноматку в год. Среди 10 ведущих производителей этот прирост почти удвоился: с 29,11 до 35,16 через 10 лет или на 6,05 «дополнительных» поросят.

Agriness, пионер в латиноамериканской технологии свиноводства, ежегодно выпускает отчет «Best of Pig Production». В отчете собрана информация о 1555 свиноводческих фермах в Бразилии с более чем 1,2 миллиона репродуктивных свиноматок. Эвертон Губерт, основатель Agriness, говорит, что компания использует передовые технические инструменты, чтобы помочь производителям максимизировать производительность. Воспроизводство, потребление корма, генетические показатели и благополучие животных - это лишь некоторые из измеренных показателей, среди сотен.

Источник: Meatinfo.ru

Великобритания: Потребитель отказывается от свинины

Статистика показывает падение продаж на 4%

Потребление свинины в Великобритании в летние месяцы сократилось. Поскольку более 70% производимого в Великобритании свинины потребляется в Великобритании, изменения на внутреннем розничном рынке являются ключевыми для отечественного свиноводства.

Общие розничные продажи свиного мяса в Великобритании снизились в отличие от говядины и баранины.

Потребители отказываются от дорогой вырезки и ребрышек и больше покупают более дешевый фарш и бекон.

Источник: euromeatnews.com