

ОБЗОР РОССИЙСКОГО И МИРОВОГО РЫНКОВ МОЛОКА И МОЛОЧНОЙ ПРОДУКЦИИ ПО СОСТОЯНИЮ НА 16.10.2020 ГОДА

По данным Росстат в январе-августе 2020 года валовой надой молока в хозяйствах всех категорий составил 22,1 млн т и увеличился относительно уровня 2019 года на 2,9%, в сельскохозяйственных организациях валовой надой молока увеличился на 6,0% до 12,1 млн т. Так, в январе-августе 2020 года в сельскохозяйственных организациях надой на 1 корову составил 4 984,0 кг (+6,4% к аналогичному периоду 2019 года).

По данным Росстата объем промышленного производства молока, кроме сырого в январе-августе 2020 года составил 3583,5 тыс. т (на 0,7% выше аналогичного периода 2019 года), продуктов кисломолочных (кроме творога) – 1 886,9 тыс. т (-0,9%), сыров – 376,5 тыс. т (+6,5%), молоко-содержащих продуктов с заменителем молочного жира, произведенных по технологии сыра – 126,7 тыс. т (+6,6%), масла сливочного – 195,1 тыс. т (+7,5% больше), молока и сливок сухих – 113,2 тыс. т (+2,3%).

Производственные показатели			
январь-август	2019г.	2020г.	%
Валовый надой молока, тыс.тн (в сельхоз. организациях)	11 420,9	12 105,9	106,0
Поголовье коров на конец отчетного периода, тыс. голов (в сельхоз. организациях)	3 257,2	3 276,0	100,6
Перерабатывающая промышленность-производство, тыс.тн			
январь-август	2019г.	2020г.	%
Молоко, кроме сырого	3 557,1	3 583,5	100,7
Продукты кисломолочные (кроме творога и продуктов из творога)	1 903,9	1 886,9	99,1
Сыры	353,6	376,5	106,5
Молокосодержащие продукты с заменителем молочного жира, произведенные по технологии сыра	118,9	126,7	106,6
Масло сливочное	181,5	195,1	107,5
Молоко и сливки сухие, сублимированные	110,7	113,2	102,3

РОССТАТ

Топ-3 регионов по производству в РФ на 01.09.2020г.	2019г.	2020г.	темп прироста 20г./19г., %
Молоко питьевое, тыс.т. всего		3 643,40	
Краснодарский край	199,00	218,10	9,6
Республика Татарстан	158,90	207,60	30,6
Красноярский край	148,00	152,30	2,9
Масло сливочное, тыс.т. всего		195,10	
Республика татарстан	13,90	15,80	13,7
Алтайский край	13,20	15,30	15,9
Воронежская область	9,50	10,40	9,5
Сыры, тыс.т. всего		376,50	
Алтайский край	46,50	47,00	1,1
Московская область	48,10	40,90	-15,0
Воронежская область	22,40	32,90	46,9

specagro.ru

Объем реализации молока в сельхозорганизациях вырос на 5%

По оперативным данным Минсельхоза России, по состоянию на 5 октября 2020 года суточный объем реализации молока сельскохозяйственными организациями составил 46,82 тыс. тонн, что на 5% (2,2 тыс. тонн) больше аналогичного показателя 2019 года.

Максимальные объемы реализации достигнуты в Республике Татарстан, Краснодарском крае, Белгородской, Воронежской, Кировской, Новосибирской, Свердловской областях, Удмуртской Республике и Ленинградской области.

Средний надой молока от одной коровы за сутки составил 16,76 кг, что на 0,8 кг больше, чем годом ранее. Лидерами среди регионов по данному показателю являются Пензенская, Ленинградская, Липецкая, Калининградская, Владимирская, Кировская, Белгородская, Вологодская, Калужская, Тульская, Воронежская, Рязанская, Московская, Свердловская области, республики Крым и Карелия, Краснодарский край. В этих регионах получено более 20 кг молока в расчете на корову.

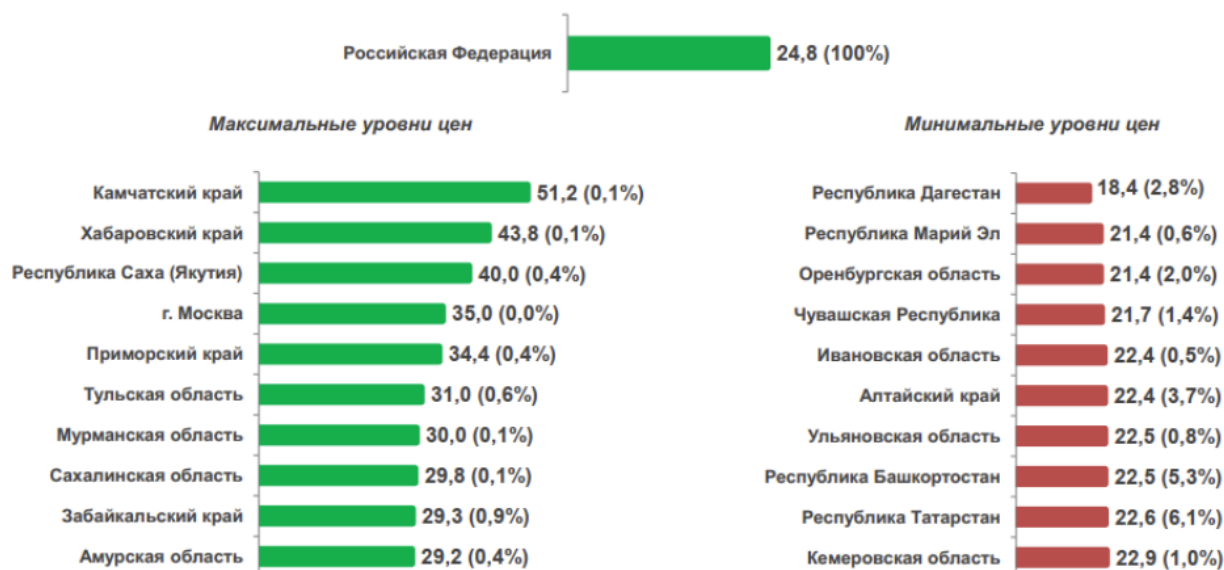
Рейтинг: регионы с максимальным и минимальным уровнем цен на сырое молоко

Аналитический центр Milknews подготовил рейтинг субъектов РФ с максимальным и минимальным уровнем цен на сырое молоко в августе 2020 года. Как отмечают эксперты, во всех федеральных округах (кроме ЮФО и СФО) средний уровень цен в августе оставался на 1% (СЗФО) – 4% (УФО) выше уровня 2019 г., однако в двух ФО средняя цена опустилась ниже уровня 2019 г.: в ЮФО – на 0,3%, в СФО – на 0,7%. Уровень закупочных цен на сырое молоко также опустился ниже уровня 2019 г. и в ряде субъектов РФ из числа ТОП-25 производителей молока – Краснодарском и Алтайском краях, Омской области.

В топ-5 регионов с максимальным уровнем цен вошли: Камчатский край (51,2 руб./кг), Хабаровский край (43,8 руб./кг), Республика Саха (Якутия) (40 руб./кг), город Москва (35 руб./кг) и Приморский край (34,4 руб./кг). Рейтинг регионов с минимальным уровнем цен открывают: Республика Дагестан (18,4 руб./кг), Республика Марий Эл (21,4 руб./кг), Оренбургская область (21,4 руб./кг), Республика Чувашия (21,7 руб./кг) и Ивановская область (22,4 руб./кг). Напомним, что по данным АЦ Milknews уровень цен на сырое молоко в августе 2020 года составил 24,8 руб./кг (без НДС), снизившись на 0,1% относительно апреля.

Рейтинг субъектов РФ по уровню цен на сырое молоко в августе 2020 года

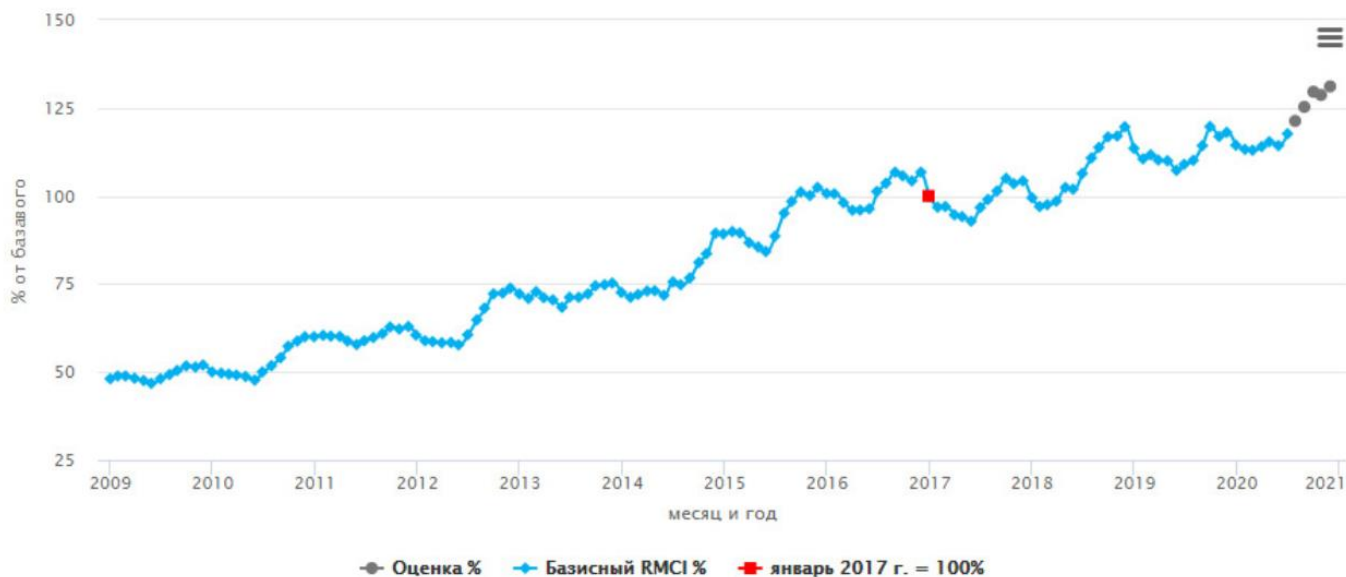
уровень цен на сырое молоко, руб./кг
(доля субъекта РФ в общероссийском объеме производства молока в I полугодии 2020 г., %)



Источник: АЦ MilkNews по данным ФСГС, Союзмолоко и оперативного мониторинга

Рост себестоимости производства молока в августе продолжился

Индекс операционной себестоимости производства молока (RMCI) в августе составил 103,0%, себестоимость за месяц выросла на 3,0%. Такие предварительные данные подготовил аналитический центр Союзмолоко.



Росту операционных затрат в августе способствовал сохраняющийся рост стоимости электроэнергии и комбикормов, удорожание концентрированных кормов (жмых) и минеральных удобрений, а также увеличение выплат работникам в связи с периодом отпусков. Также все большее влияние на себестоимость оказывает ослабление рубля, что объясняется включением в производственные процессы компонентов по новым ценам, что также способствует повышению себестоимости. Ослабление рубля в начале осени будет способствовать повышению себестоимости в осенне-зимний период. Дополнительным сквозным фактором повышения затрат является сохранение инфляционных процессов в экономике.

По уточненным данным, в июле 2020 г. операционная себестоимость производства сырого молока выросла за месяц на 3%. В сравнении с началом 2017 г. себестоимость производства молока в августе 2020 г. оставалась, по предварительным данным, на 21,3% выше, в июле, по уточненным данным, — на 17,7% выше. Если сравнить динамику за год, то рост с августа 2019 г. составил около 10%. Основными драйверами роста себестоимости в течение последних лет выступали заработная плата, корма, девальвация национальной валюты и общая инфляция. В то же время, как указывают специалисты союза, средние закупочные цены на сырое молоко с января 2017 года практически не изменились, а в последние месяцы даже снизились. Тем не менее, по данным Росстата, в августе 2020 г. цена за литр товарного молока составила 24,8 руб./кг без НДС, что соответствует историческому максимуму для этого месяца. До этого наибольшее значение уровня цены в августе было достигнуто в 2019 г., когда средняя цена на сырое молоко составила 24,4 руб./кг. Девальвация национальной валюты в марте 2020 г. способствует росту затрат на импортные товары, что находит отражение в повышении соответствующих статей затрат в себестоимости производства молока по мере вовлечения в производство импортированных товаров по более высокой цене. Проведенный анализ показал, что часть товаров с

существенной долей валютных затрат в себестоимости вовлекается в производственный процесс в течение 1 – 2 месяцев (например, это затраты на ветпрепараты и медикаменты, средства дезинфекции, запчасти и т. п.), другие категории товаров относятся на себестоимость произведенной продукции в течение более длительного периода (амортизация оборудования, стада).

Индекс RMCИ был запущен Национальным союзом производителей молока в 2017 году и создан для снижения волатильности и повышения предсказуемости на молочном рынке. Расчет произведен с помощью экономико-математической модели для оценки изменений себестоимости производства сырого молока и ключевых статей затрат. Уже сегодня учет Индекса RMCИ активно используется в работе производителей и молокоперерабатывающих предприятий и благоприятно отражается на их экономической устойчивости.

По оперативным данным СМ ПБ средневзвешенная цена сельскохозяйственных производителей по Российской Федерации на 07.10.2020 на молоко сырое составила 25,22 руб./кг (без НДС) (+0,5% за неделю, -1,2% к концу декабря 2019 года; +3,1% к аналогичному периоду 2019 года).

По данным Росстата цена сельскохозяйственных производителей (без НДС) на молоко сырое в августе 2020 года составила 24,81 руб./кг и за месяц снизилась на 0,3% (-3,9% к декабрю 2019 года, +1,7% к аналогичному периоду 2019 года).

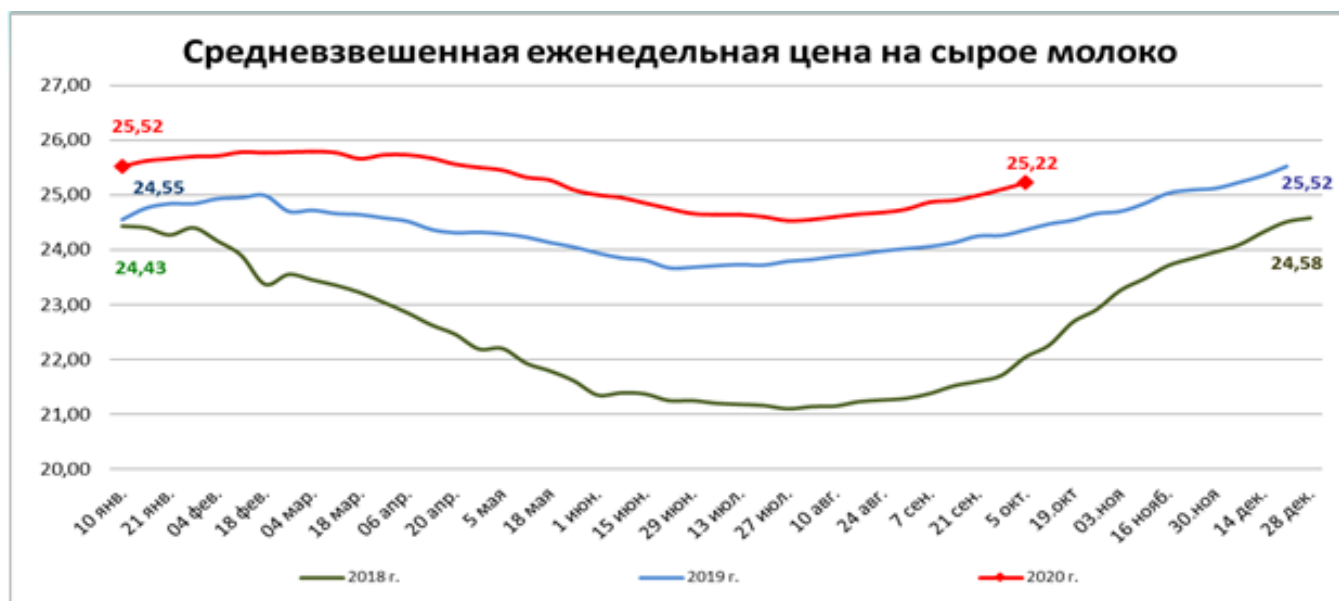
По оперативным данным СМ ПБ, средневзвешенная цена промышленных производителей (с НДС) по Российской Федерации на 07.10.2020 на молоко пастеризованное составила 45,32 руб./кг (+0,1% за неделю, +2,5% к декабрю 2019 года, +5,0% к аналогичному периоду 2019 года), на масло сливочное – 494,69 руб./кг (-0,3% за неделю, +1,8% к декабрю 2019 года, +3,1% к аналогичному периоду 2019 года); на сыры твердые – 372,41 руб./кг (-0,3% за неделю, +0,5% к декабрю 2019 года, +2,7% к аналогичному периоду 2019 года).

Средние потребительские цены (с НДС) на 05.10.2020 составили:

на молоко пастеризованное – 58,34 руб./кг (-0,1% за неделю, +0,9% с начала 2020 года, +3,2% к аналогичному периоду 2019 г.);

на масло сливочное – 629,56 руб./кг (-0,1% за неделю, +2,6% с начала 2020 года, +5,2% к аналогичному периоду 2019 г.);

на сыры – 580,33 руб./кг (0,0% за неделю, +3,4% с начала 2020 года, +8,2% к аналогичному периоду 2019 г.).



Источники информации. СМ ПБ

Монитор цен (источник Молинформ)

9 октября 2020 г	Средняя		Покупка		Продажа	
	от	до	от	до	от	до
СМ	197,5	202,5	195,0	200,0	200,0	205,0
Масло 82%	374,0	382,5	372,0	376,0	380,0	385,0
Масло 72%	330,0	334,0	325,0	335,0	330,0	338,0
СЦМ	262,5	272,5	260,0	265,0	270,0	275,0
Сыворотка сухая	60,5	66,0	59,0	62,0	65,0	67,0

Цены указаны в рублях с учетом НДС 10%

Наименование	Система мониторинга и прогнозирования продбезопасности Минсельхоза России, руб./кг.		
	26.12.2019г.	07.10.2020г.	% с начала года
Молоко сырое (без НДС) Сельхозпроизводители	25,52	25,22	98,8
Молоко пастеризованное (с НДС) Промпроизводители	44,20	45,32	102,5
Масло сливочное (с НДС) Промпроизводители	485,84	494,69	101,8
Сыры (с НДС) Промпроизводители	370,67	372,41	100,5

**Динамика цен производителей на сырое молоко в отдельных регионах
Российской Федерации, руб./кг (без НДС)**

	10 октября 2020 г.	к началу года (%)	за неделю (%)
Российская Федерация	24,47	-1,20	0,50
Республика Дагестан	18,71	-6,50	0,00
Астраханская область	22,81	-10,00	0,00
Оренбургская область	21,08	-8,20	1,00
Республика Бурятия	20,19	8,90	0,00
Алтайский край	24,70	-11,20	0,50
Калининградская область	24,67	-14,70	0,00
Челябинская область	22,00	-1,60	0,30
Республика Марий Эл	22,61	-6,10	-0,10
Республика Башкортостан	20,70	2,40	1,30
Пензенская область	20,67	3,70	0,00
Республика Алтай	23,94	-4,80	0,40
Карачаево-Черкесская Республика	23,29	-7,20	0,00
Чувашская Республика	23,21	-3,90	0,80
Курская область	24,05	-8,80	0,00
Республика Дагестан	18,71	-6,50	0,00

Средние потребительские цены на молоко и молочную продукцию в России в 2020г. (руб.) данные Росстат

Наименование	07.09.20	14.09.20	21.09.20	08.09.20	05.10.20	Изменение за месяц, %	Изменение к началу 2020 г., %	Изменение к аналогич. дате 2019г., %
Масло сливочное, кг	629,09	627,59	628,75	630,15	629,56	↑ 0,07	↑ 2,45	↑ 5,24
Молоко питьевое цельное пастеризованное 2,5-3,2% жирности, л	58,47	58,48	58,44	58,38	58,34	↓ -0,22	↑ 0,97	↑ 3,18
Сметана, кг	222,13	222,16	222,21	222,00	221,87	↓ -0,12	↑ 3,05	↑ 4,57
Сыры сычужные твердые и мягкие, кг	577,88	578,17	578,97	580,17	580,33	↑ 0,42	↑ 3,98	↑ 8,21
Творог жирный, кг	346,55	345,96	346,68	346,27	347,11	↑ 0,16	↑ 2,83	↑ 4,37

Людмила Маницкая назвала шесть проблем, мешающих экспорту российской молочной продукции

Руководитель Молочного союза России Людмила Маницкая в ходе «круглого стола» «Экспорт российской продукции АПК. Достижения и проблемные вопросы» назвала шесть проблем, мешающих экспорту российской молочной продукции.

Одна из них — наша молочная продукция пока не так конкурентоспособна на мировом рынке, как продукция других стран. Наши технологии пока не позволяют добиваться высочайшего качества, например, той же сухой сыворотки или сухого молока, за исключением пары примеров наших заводов, удовлетворяющих внутренний рынок.

Несоответствие российской продукции требованиям стран-импортеров. Случаев по молочке совсем немного, но есть над чем задуматься. Например, выявляются такие проблемы, как миграция алюминия в упаковке, контактирующей с пищевой продукцией, или несоответствие по показателю общего микробного числа.

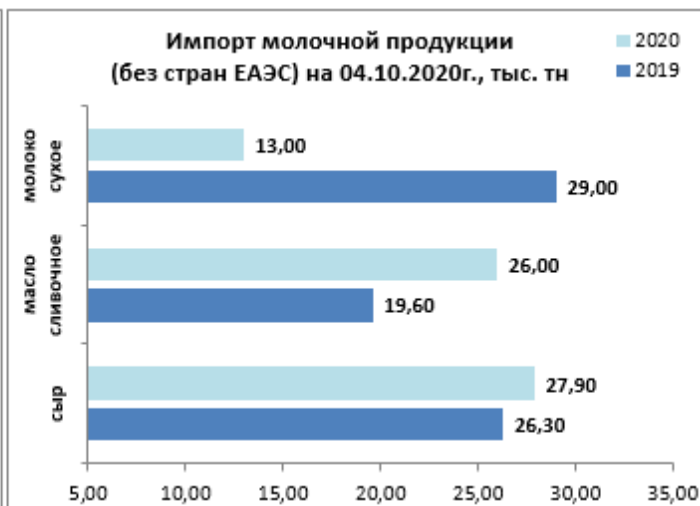
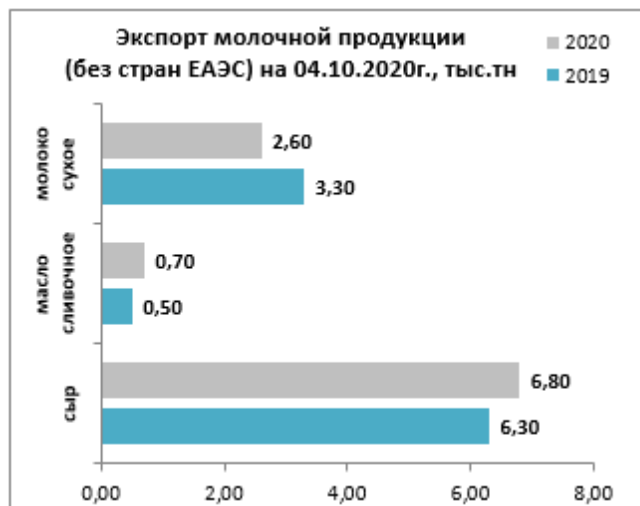
Кроме того, многими странами-получателями предъявляются высокие требования по ветеринарно-санитарному благополучию и признанию регионализации территории России, в том числе по ящуру. Эти требования зачастую выше норм международного ветеринарно-эпизоотического Бюро. От выполнения этих требований до подписания протоколов по доступу предприятий АПК проходит много времени, иногда до полугода.

Еще одна проблема – логистическая. Основная масса поставок приходится на страны СНГ — экспортируется преимущественно кисломолочная продукция, сыры, сырные продукты и творог. Высокие затраты на транспортировку, период которой часто не «укладывается» в сроки годности продукции, увеличивает цену продукта. Существенно нарастить экспорт не позволяет и дефицит специализированного подвижного состава для перевозки молочной продукции на дальние расстояния.

Другая проблема – отсутствие финансовых средств у российских предприятий на изучение потребительского спроса на внешних рынках; иностранные потребители отличаются вкусовыми предпочтениями, особенностью восприятия продуктов, у них свой национальный уклад и традиции потребления продукции. Все это требует существенных вложений. Наконец, еще одна проблема — это отсутствие юридического сопровождения российских экспортеров.

- В связи с перечисленными проблемами, представляется логичным актуализировать меры поддержки государства, и пересмотреть инструменты поддержки экспортёров с учётом их эффективности, в том числе через усовершенствование законодательной базы, регулирующей порядок экспорта подконтрольной продукции, - заключила Людмила Маницкая. - Кстати, эти вопросы в начале сентября 2020 года правительство России уже обсудило. Принято решение актуализировать национальный проект «Международная кооперация и экспорт», который решит вопросы формирования новой системы ключевых показателей эффективности по экспорту; формирования механизма выделения ресурсов на реализацию мероприятий по экспорту, с привязкой к росту объёмов российского экспорта.

По оперативным данным ФТС России (без учета торговли со странами ЕАЭС) в 2020 году (по состоянию на 04.10.2020) по сравнению с аналогичным периодом 2019 года снизились импортные поставки молока сухого в 2,2 раза (13,0 тыс. т), увеличились поставки масла сливочного – в 1,3 раза (26,0 тыс. т), сыра – на 6,2% (27,9 тыс. т) (страны-поставщики: Новая Зеландия, Уругвай, Аргентина, Сербия).



ОБЗОР МИРОВОГО РЫНКА МОЛОКА

В начале обзора рассмотрим, что происходит на молочной бирже GlobalDairyTrade, куда течет «молочная река», по состоянию на 06.10.2020 Индекс цен GDT продолжает расти.



На торгах в начале октября средний индекс цен на мировом молочном аукционе, организованном новозеландской Fonterra (специализированная торговая площадка GlobalDairyTrade – GDT), вторые торги подряд сохранил положительный тренд. Значение средневзвешенного индекса цен на торгах 06.10.2020 увеличилось на 2,2%, или 20 пунктов, до 967 пт. (в начале октября 2019 г. – 1 010 пт.). Средневзвешенная индикативная цена на молокопродукты составила по итогам последних торгов 3 143 USD/т. Объемы торгов (35,1 тыс. т) в сравнении с уровнем начала октября 2019 г. остаются ниже на 9,4%, относительно предыдущих торгов в середине сентября – выше на 3,8%. Укрепление индекса обусловлено повышением средних цен на большинство ключевых торгуемых товарных позиций (за исключением СОМ и лактозы), при этом даже цена на сливочное масло, демонстрировавшая отрицательную динамику на протяжении последнего полугодия, отскочила вверх. Ключевой товар торговой площадки – сухое цельное молоко (СЦМ) – продолжил укрепляться в цене и подорожал в среднем на 1,7%, до 3 041 USD/т. Подорожали все контракты на 2 – 3%, при этом второй контракт с поставкой в декабре подорожал меньше всего (+0,5%, до 3 025 USD/т). Границы нового ценового коридора остаются очень узкими (особенно на зимние и весенние поставки) и определены февральскими (3 023 USD/т) и ближайшими ноябрьскими (3 121 USD/т) поставками. Сухое обезжиренное молоко (СОМ) после лидерских позиций по росту цены на предыдущих торгах в начале октября откатилось назад на 0,9%, до 2 865 USD/т, при этом даже удорожание ближайших контрактов на 6,6% (до 3 226 USD/т) не позволило сохранить положительное направление ценового тренда. Снижение по остальным контрактам составило 1 – 2%, ценовой коридор сформирован декабрьскими (2 808 USD/т) и ближайшими ноябрьскими (3 226 USD/т) контрактами, при этом контракты 2021 года торговались с минимальной разницей в цене: 2 860 USD/т (январь) – 2 877 USD/т (февраль, март). Молочный жир впервые за долгое время синхронно дорожал, показав одни из самых высоких темпов роста средней цены на торгах. Обезжиренный молочный жир после относительно небольших колебаний в мае – сентябре с сохранением общего тренда на снижение укрепился на 5,4%, до 4 131 USD/т, за счет удорожания всех будущих контрактов. При этом коридор цен остается узким: 4 110 USD/т (ноябрь) – 4 152 USD/т (март). Сливочное масло также приросло сразу на 8,4%, до 3 561 USD/т, что стало максимумом с середины июля. Подорожали также все контракты, меньше всего – второй (поставка в декабре, +5,4%, до 3 506 USD/т), в то время как остальные контракты показали рост на 9 – 12%. Коридор цен на поставки сливочного масла сформировали декабрьские (3 506 USD/т) и ноябрьские (3 700 USD/т) контракты, контракты 2021 года торговались по 3 555 USD/т (февраль) – 3 599 (март). Цена на сыр чеддер после существенного повышения в середине сентября (+7,2%) оставалась относительно стабильной (+0,4%, до 3 694 USD/т), сухая пахта показала рекорд повышения цены (+9,1%, до 2 569 USD/т). Лактоза на прошедших торгах потеряла 7,4%, нивелировав динамику мая – сентября, и торговалась в среднем по цене 1 182 USD/т. В сравнении с началом октября 2019 г. средняя цена контрактов (в долларовом эквиваленте) на поставку сливочного масла остается ниже на 13,7%, сыр чеддер – на 0,6%, СЦМ – на 3,2%, средняя цена на СОМ превышает соответствующий уровень 2019 г. на 7,1%.

По прогнозу ФАО в ближайшее десятилетие мировое производство молока будет ежегодно расти на 1,6%

Об этом в ходе VI Экспортного форума «Беларусь молочная» рассказал начальник главного управления ВЭД Министерства сельского хозяйства и продовольствия Республики Беларусь Алексей Богданов.

- К 2029 году оно достигнет практически 1 млрд тонн, - отметил он. - Потребление основных видов молочной продукции также будет увеличиваться. В среднем – на 15% к 2029 году. 8% мирового производства молока и молочных продуктов будет реализовано на внешних рынках. В течение следующих 10 лет будет расти спрос на СОМ в Африке, на масло – в Азии, Китай сохранит позиции крупнейшего импортера СЦМ. Япония, РФ, Мексика, страны Ближнего Востока и Северной Африки сохранятся как нетто-импортеры молочной продукции. Торговля сухими молочными продуктами, на которые приходится более 40% от мирового производства, также будет расти. При этом прогнозируется рост импорта питьевого молока Китаем. Великобритания, Россия, Япония, Саудовская Аравия сохранят позиции топ-импортеров сыров.

Белоруссия рассчитывает к 2025 году увеличить производство молока до 9,2 млн т

Белоруссия рассчитывает к 2025 году увеличить производство молока до 9,2 млн т, сообщил журналистам заместитель министра сельского хозяйства и продовольствия Игорь Брыло, во время прохождения VI Экспортного форума "Беларусь молочная". "Молочная отрасль Беларуси интенсивно развивается в течение последних 10 лет. Мы проделали колоссальную работу. По итогам прошлого года в целом по стране получено чуть более 7 млн т молока. По сравнению с 2010 годом мы добавили практически 1,5 млн т. В этом году положительная динамика сохраняется, по итогам девяти месяцев мы уже добавили больше 300 тыс. т. Планируем по итогам года выйти на 7,5 млн т. Стратегией развития молочной отрасли до 2025 года предусмотрен объем в 9,2 млн т молока. То есть за ближайшую пятилетку нам надо добавить больше 2 млн т", - сказал Игорь Брыло.

Мировой рынок сыров вырастет до 27 млн. тонн к 2030 году

Мировой рынок сыров будет расти со среднегодовыми темпами в 0,6% и достигнет 27 млн. тонн к 2030 году. Об этом говорится в отчете IndexBox "Анализ мирового рынка сыра, прогноз, размер, тенденции и идеи", пишет The DairyNews. Аналитики IndexBox отмечают, что в 2020 году с учетом закрытия сектора HoReCa во всем мире из-за пандемии, снижения доходов потребителей и сбоев в работе международных цепочек поставок, потребление сыра, вероятнее всего будет стагнировать. Ожидается начало постепенного роста рынка по мере того, как мировая экономика оправится от последствий пандемии. Прогнозируется, что рынок будет увеличиваться со среднегодовыми темпами роста в 0,6% в период с 2019 по 2030 год, что, по прогнозам, приведет к увеличению физического объема рынка до 27 млн тонн к концу 2030 года.

На сегодняшний день США (6,1 млн тонн) остаются крупнейшей страной-потребителем сыра в мире, на долю которой приходится 24% от общего объема производства. Более того, потребление сыра в США в два раза превысило показатели, зафиксированные вторым по величине потребителем - Германией (3 млн тонн). Третью позицию в этом рейтинге заняла Франция (1,6 млн тонн) с долей 6,4%. При этом, по данным IndexBox, странами с самым высоким уровнем потребления сыра на душу населения в 2019 году стали Чехия (64 кг на человека), Германия (37 кг на человека) и Франция (25 кг на человека).

С 2013 по 2019 год среднегодовые темпы роста сырного рынка в США составляли +2,5%. Для сравнения эти показатели в Германии составляли 4,4% в год и во Франции 1,3% в год.

В стоимостном выражении США (\$25,9 млрд) лидируют на рынке. Вторую позицию в рейтинге занимает Германия (\$11,2 млрд).

Также стоит отметить, что в 2019 году Германия (778 тыс. тонн), Италия (536 тыс. тонн), Великобритания (495 тыс. тонн), Нидерланды (390 тыс. тонн), Франция (377 тыс. тонн), Бельгия (341 тыс. тонн), Испания (310 тыс. тонн), Япония (303 тыс. тонн) и Россия (284 тыс. тонн) были основными импортерами сыра в мире.

Производство молока во всех категориях хозяйств продолжает снижаться в Армении, Молдове и Украине

Производство молока во всех категориях хозяйств по данным Статкомитета СНГ продолжает снижаться в Армении (-2,2%), Молдове (-10,2%) и Украине (-3,8%), сообщает The DairyNews со ссылкой на Центр изучения молочного рынка (DIA).

Самый быстрый рост производства сырого молока в январе-августе 2020 года по сравнению с соответствующим периодом 2019 года (если не учитывать Россию, где в январе-августе 2020 года производство сырого молока в СХО выросло на 6%) показала Республика Беларусь: +5,3%. Производство молока в Казахстане выросло на 3%, в Кыргызстане на 2,4%, в Узбекистане на 2,3%, в Азербайджане на 1,9%, в Таджикистане на 0,7%.

Производство сливочного масла растет во всех странах (данных Таджикистана и Узбекистана у Статкомитета нет), кроме Украины, где в январе-августе 2020 года производство снизилось на 3%. Самый динамичный рост (с низкой базы) показывает Кыргызстан (+43%) и Армения (+21%, что немного удивляет, учитывая, что производство сырого молока там снижается), в Казахстане производство сливочного масла выросло в рассматриваемый период на 13%, в России на 8%, в

	Объем производства сырого молока, тыс тонн в янв-авг 2020	Динамика, % к янв-авг 2019	Товарность, %	Объем производства товарного молока, тыс тонн	Объем производства нетоварного молока, тыс тонн
Россия (оценка DIA)				12105,9	+6%
Беларусь	5256,8	+5,3%	89,6 %	4710,1	546,7
Казахстан	4266,5	+3%	74 %	3157,2	1109,3
Украина	6455	-3,8 %	42 %	2711,1	3743,9
Узбекистан	4849	+2,3%	30 %	1454,7	3394,3
Азербайджан	1411,9	+1,9%	45 %	635,4	776,5
Кыргызстан	1135,3	+2,4%	29 %	329,2	806,1
Армения	383,3	-2,2 %	59 %	226,1	157,2
Таджикистан	514	+0,7%	28 %	143,9	370,1
Молдова	168,3	-10,2 %	45 %	75,7	92,6

Азербайджане на 1%, в Республике Беларусь на 0,4%. Общий объем производства масла по указанным государствам в январе-августе 2020 года составил 316 тысяч тонн (+6% к 2019 году).

Общий объем производства цельномолочной продукции составил 7479 тысяч тонн, всего на 1% больше, чем в январе-августе 2019 года. В Узбекистане (-8%), Кыргызстане (-13%) и Украине (-4%) отмечено снижение производства цельномолочной продукции, в остальных государствах наблюдается рост: Армения (+12%), Республика Беларусь (+7%), Казахстан (+1%), Россия (+0,7%, но здесь учитывается только питьевое молоко), Таджикистан (+6%), Азербайджан (+0,6%).

На начало сентября экспорт молочных продуктов США вырос на 16%

По данным Американского совета по экспорту молочной продукции (USDEC), физический и стоимостной объем экспорта к концу августа продолжал расти двузначными темпами, передает The DairyNews.

Большинство основных товарных категорий показали сильный рост в августе. Американские поставщики отгрузили на экспорт 190 435 тонн сухого молока, сыра, молочной сыворотки, лактозы и молочного жира.

Общий объем экспорта COM из США вырос на 35% до 68 798 тонн, главным образом за счет удвоения поставок в Юго-Восточную Азию благодаря конкурентным ценам.

Заметно увеличились поставки сухого молока в Китай в августе - со 173 тонн в аналогичный период 2019 года до 5343 тонн в августе 2020 года. Запасы американских компаний продолжают снижаться и рынок остается сбалансированным несмотря на низкий спрос со стороны Мексики.

Американский экспорт сыра вырос на 17% до 31 009 тонн, при этом впечатляющий рост наблюдался на основных рынках США. Экспорт сыра из США в Мексику вырос в августе на 29% до 8807 тонн, в то время как продажи в Южную Корею (+88%), Японию (+49%) и Австралию (+53%) выросли еще более значительно. Экспортные цены на сыры США были значительно ниже внутренних цен США в мае-июне, что говорит о том, что американские компании согласились на более низкую маржу для поддержания международных отношений.

Западная Европа - международный рынок Сухое обезжиренное молоко (SMP) 1,25% молочного жира

Дата	\$ США за тонну			€ за тонну		
	Min	Max	Изменение, %	Min	Max	Изменение, %
09.10.2020	2 500	2 700	-0,95%	2 125	2 295	-2,06%
25.09.2020	2 525	2 725	0,00%	2 170	2 342	1,85%
11.09.2020	2 525	2 725	3,96%	2 131	2 300	4,54%
28.08.2020	2 375	2 675	1,51%	1 993	2 245	0,64%
14.08.2020	2 350	2 625	-0,50%	1 989	2 222	-1,09%
31.07.2020	2 400	2 600	2,04%	2 044	2 214	-0,82%
17.07.2020	2 375	2 525	-2,00%	2 081	2 212	-3,10%
03.07.2020	2 425	2 575	29,87%	2 149	2 282	29,13%
19.06.2020	1 875	1 975	1,32%	1 671	1 760	2,29%
05.06.2020	1 825	1 975	4,11%	1 611	1 743	0,20%

clal.it



При написании обзора использовались материалы ресурсов dairynews.ru, Росстат, agrone.ws.com, milknews.ru, аналитический центр Союзмолоко, OilWorld, Министерства сельского хозяйства РФ и другие открытые источники

Информация подготовлена отделом информационно-аналитическим ГКУ КК «Кубанский сельскохозяйственный информационно-консультационный центр»

Информация предоставляется «как есть» и только для информационных целей, не для торговых целей или консультаций, и публикуется с задержкой.

Все CFD (акции, индексы, фьючерсы) и цены предоставляются не биржами, поэтому цены могут быть неточными и могут отличаться от фактической рыночной цены, то есть цены являются ориентировочными и не подходят для торговых целей.