

ОБЗО РОССИЙСКОГО И МИРОВОГО РЫНКОВ МОЛОКА И МОЛОЧНОЙ ПРОДУКЦИИ НА 12.03.2024г.

ОБЗОР РОССИЙСКОГО РЫНКА МОЛОКА

Минсельхоз: молочная отрасль от экстенсивного производства переходит к интенсификации

28 февраля в Новосибирске прошел Первый Сибирский молочный форум, организаторами которого стали Союзмолоко и Союзмолоко.Сибирь при содействии Минсельхоза РФ и Минсельхоза Новосибирской области. В мероприятии приняли участие директор департамента животноводства и племенного дела Минсельхоза России Дмитрий Бутусов, глава Союзмолоко Артем Белов, председатель правления Союзмолоко.Сибирь Игорь Елисеенко, генеральный директор Streda Consulting Алексей Груздев, а также представители региональных органов власти, бизнес-сообщества и научных организаций.

В ходе мероприятия участники обсудили инвестиционный потенциал молочной отрасли сибирского региона, вопросы сбалансированного развития сырьевого и перерабатывающего секторов, интенсификации и повышения эффективности производства и прочие вопросы.

Мероприятие открыл зампреда правительства – министр сельского хозяйства региона Евгений Лещенко. В своем выступлении он подчеркнул, что инвестиционный потенциал в отрасли молочного животноводства в регионе есть и продолжает расти.

Дмитрий Бутусов отметил основную тенденцию: от экстенсивного производства молочная отрасль переходит к интенсификации. Среди ключевых моментов он назвал реализацию генетического потенциала молочного стада, дальнейшую работу с кормовой базой, повышение эффективности племенной работы, а также вопросы биологической безопасности.

Артем Белов рекомендовал обратить внимание на создание новых перерабатывающих мощностей в области. Согласно оценке Союзмолоко, в 2024 году в России сохранится рост потребления молочной продукции, темпы прироста составят 2-3%. Прогнозируемый рост производства на 1 млн тонн товарного молока (около 4% от текущего производства) сможет обеспечить рост экспорта, который может возрасти до 20%. Импорт сохранится на уровне прошлого года. Игорь Елисеенко отметил, что отраслевое объединение вышло за границы СФО: к нему присоединились участники с Урала и Дальнего Востока. Союзмолоко.Сибирь помогает членам объединения в вопросах получения господдержки и кредитования, в ближайших планах – создание единой информационной базы, содержащей актуальные сведения о предложениях сельхозпредприятий по сырью и закупке скота, приобретению оборудования для производства и переработки молока, поиске инвесторов.

Также Елисеенко затронул вопрос нехватки перерабатывающих мощностей в области и обратил внимание на единственный оставшийся в Новосибирске молзавод, который принадлежит компании PepsiCo. Евгений Лещенко отметил, что потенциал предприятия используется лишь на 20%, в то время как свыше 800 тонн молока ежедневно вывозится из области на переработку в другие регионы. Игорь Елисеенко выступил с предложением совместно с правительством региона выйти на руководство компании PepsiCo по вопросам развития переработки молочного сырья.

Источник: <https://milknews.ru/index/souzmoloko/soyuzmoloko-apk-otrasl.html>

Объем реализации молока в сельхозорганизациях вырос на 3,3%

По данным Минсельхоза России, по состоянию на 26 февраля суточный объем реализации молока сельскохозяйственными организациями составил 56 тыс. тонн, что на 3,3% (+1,8 тыс. тонн) больше показателя за аналогичный период прошлого года.

Максимальные объемы реализации от 2 тыс. тонн достигнуты в Республике Татарстан, Удмуртской Республике, Краснодарском крае, Воронежской и Кировской областях. Средний надой молока от одной коровы за сутки составил 21,7 кг, что на 0,8 кг больше, чем годом ранее.

Лидерами среди регионов по данному показателю являются Краснодарский край, г. Санкт-Петербург, Ленинградская, Курская, Калужская и Калининградская области. В этих регионах получено более 26 кг молока в расчете на одну корову.

Источник: <https://milknews.ru/index/moloko/minsmelhoz-apk-moloko.html>

Союзмолоко заявил о сохранении роста потребления молочной продукции в РФ в 2024 году

Рост потребления молочной продукции сохранится в России в 2024 году, темпы прироста составят 2-3%. Такой прогноз дал генеральный директор Национального союза производителей молока ("Союзмолоко") Артем Белов на Сибирском молочном форуме.

"Наш прогноз базовый на текущий год, наверное, с учетом того, что темпы роста доходов населения будут чуть-чуть замедляться и составят не 5%, а несколько ниже, то, соответственно, будет несколько ниже прирост темпов спроса на молочную продукцию. Но порядка 2-3% в этом году мы можем ожидать", - сказал Белов. Согласно данным доклада генерального директора "Союзмолоко", в 2023 году валовой объем потребления молочной продукции составил 31,2 млн тонн, а в 2024 году он прогнозируется на уровне порядка 32 млн тонн.

Белов отметил, что в 2023 году благодаря росту доходов населения и низкому росту цен на молочную продукцию привели к тому, что валовой объем потребления молочной продукции вырос на 5%, а на душу населения - на 3%. Так, по данным Белова, рост цен на продукты питания в 2023 году составил 9%, тогда как на молочную продукцию - 0,5%. По словам Белова, экспорт продукции в 2024 году может вырасти до 20%, импорт же сохранится на уровне прошлого года. "Здесь мы достаточно консервативно относимся и считаем, что 15-20% может быть прирост экспорта", - сообщил Белов. По его мнению, прогнозируемый рост производства на 1 млн тонн товарного молока, или порядка 4% от текущего производства, сможет обеспечить рост экспорта.

"Импорт мы не планируем, что серьезно изменится. Из дальнего зарубежья поставок практически нет, из Белоруссии мы фактически и так забираем все излишки", - отметил Белов. Импорт по итогам 2023 года, по данным доклада Белова, составил порядка 6,4 млн тонн, из них 5,6 млн тонн пришлось на долю Белоруссии.

Сибирский молочный форум проходит в Новосибирске впервые. Организаторы - крупнейшие отраслевые ассоциации "Союзмолоко" и "Союзмолоко. Сибирь". Участники форума - представители региональных молочных союзов и ассоциаций,

государственных органов исполнительной власти, осуществляющих регулирование отрасли; представители молочного бизнеса, профильных институтов, банков; инвесторы.

Источник: <https://milknews.ru/index/molochnye-produkty/soyuzmoloko-spros-molprmodukty.html>

Выпуск важнейших видов продукции в РФ (gks.ru)

| Наименование продукции | январь 2024г. | январь 2024г. в % к | |
|--------------------------------------------------|---------------|---------------------|----------------|
| | | январю 2023г. | декабрю 2023г. |
| молоко, кроме сырого, тыс. тонн | 494,0 | 103,6 | 101,1 |
| масло сливочное, тыс. тонн | 26,6 | 103,3 | 98,8 |
| сыры, тыс. тонн | 68,9 | 115,9 | 93,8 |
| творог, тыс. тонн | 38,2 | 97,5 | 107,1 |
| продукты кисломолочные (кроме сметаны), тыс.тонн | 172,0 | 103,1 | 108,7 |

https://rosstat.gov.ru/enterprise_industrial

Татарстан, Кубань и Удмуртия стали самыми молочными регионами России

По итогам января текущего года топ самых молочных регионов России возглавил Татарстан, где за месяц выпустили 127 тыс. тонн молока. Об этом сказано в докладе Росстата о социально-экономическом положении России.

На втором месте находится Краснодарский край с показателем 109 тыс. тонн. Тройку лидеров замыкает Удмуртия. По итогам января этого года в Удмуртии произвели 79,5 тыс. тонн молока.

Четвертую позицию занимает Воронежская область с объемами производства 74,7 тыс. тонн. На пятом месте – Кировская область с объемами производства 68,3 тыс. тонн.

За ними следуют Свердловская и Новосибирская области, где по итогам января 2024-го произвели по 59,3 тыс. тонн молока.

Источник: <https://milknews.ru/index/molochnye-produkty/moloko-apk-regionny.html>

Средние цены производителей сельскохозяйственной продукции, реализованной сельскохозяйственными организациями, рублей/тонн (gks.ru)

| | молоко сырое крупного рогатого скота | | % изменение |
|-------------------------------------|--------------------------------------|---------------|-------------|
| | январь 2024г. | январь 2023г. | |
| Российская Федерация | 33 668,54 | 34 679,96 | -2,92 |
| Центральный федеральный округ | 35 479,80 | 36 218,27 | -2,04 |
| Северо-Западный федеральный округ | 33 214,23 | 33 353,85 | -0,42 |
| Южный федеральный округ | 35 853,35 | 36 542,43 | -1,89 |
| Северо-Кавказский федеральный округ | 33 911,91 | 33 634,29 | 0,83 |
| Приволжский федеральный округ | 32 178,64 | 33 555,63 | -4,10 |
| Уральский федеральный округ | 31 461,40 | 33 699,50 | -6,64 |
| Сибирский федеральный округ | 32 236,72 | 33 282,11 | -3,14 |
| Дальневосточный федеральный округ | 40 064,77 | 40 450,36 | -0,95 |

Данные по Архангельской области представлены без учета Ненецкого автономного округа.

Данные по Тюменской области представлены без учета Ханты-Мансийского и Ямало-Ненецкого автономных округов.

Себестоимость сырого молока остается высокой

Индекс операционной себестоимости производства молока (RMCI) в январе 2024 г. составил 94,9%, себестоимость за месяц снизилась на 5,1% после предновогоднего роста, но остается выше уровня января 2023 г. на 14,6%. Такие предварительные данные подготовил аналитический центр Союзмолоко.

Снижение операционной себестоимости производства молока в начале года в сравнении с декабрем обусловлено традиционным сокращением затрат на оплату труда после предновогодних стимулирующих выплат. Кроме того, по данным ФСГС (Росстат), в январе зафиксировано снижение цен на дизельное топливо и электроэнергию, а также валютозависимых статей затрат и стоимости приобретаемых для кормопроизводства минеральных удобрений при умеренной динамике цен на корма, что позволило сократить операционные затраты производителям молока.

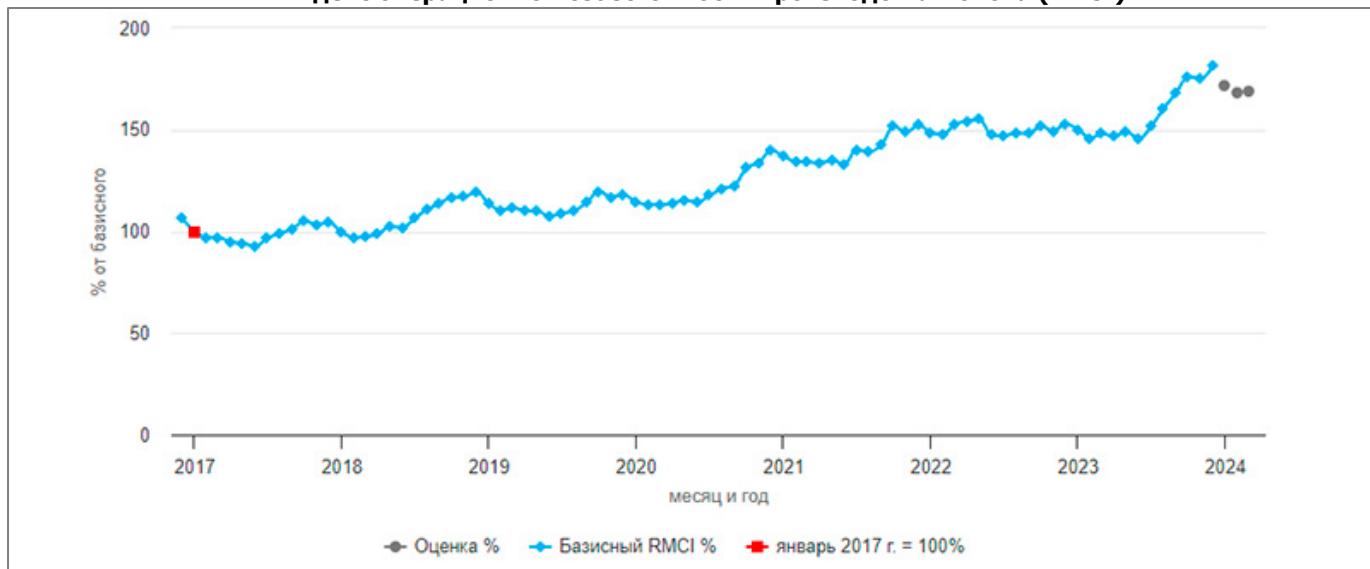
По уточненным данным, в декабре 2023 г. операционная себестоимость производства сырого молока за месяц выросла на 3,4%, цепной индекс RMCI в декабре составил 103,4%, что выше ранее прогнозируемого значения на 1,0 п.п. из-за более существенного (в сравнении с ожидаемым) повышения стоимости трудовых ресурсов.

В сравнении с началом 2017 г. себестоимость производства молока в январе 2024 г. оставалась, по предварительным данным, на 72,0% выше, в декабре 2023 г., по уточненным данным, – на 81,3% выше. В то же время, как указывают специалисты союза, средние закупочные сопоставимые цены на сырое молоко с января 2017 г. по январь 2024 г. выросли на 22,5%. По данным ФСГС (Росстат) абсолютный уровень цен в январе оставался в годовом выражении ниже уровня того же периода 2023 г. на 2,9% (январь 2024 г. к январю 2023 г.) и в среднем составил 33,7 руб./кг (3,4% жир, 3,0% белок). При этом в январе цена поднялась выше уровня предыдущего месяца на 2,9%.

Индекс RMCI был запущен Национальным союзом производителей молока в 2017 году и создан для снижения волатильности и повышения предсказуемости на молочном рынке. Расчет произведен с помощью экономико-математической модели для оценки изменений себестоимости производства сырого молока и ключевых статей затрат. Уже сегодня учет Индекса RMCI активно используется в работе производителей и молокоперерабатывающих предприятий и благоприятно отражается на их экономической устойчивости.

Источник: <https://milknews.ru/analitika-rinka-moloka/indeks-rmsi/indeks-rmci-mart-2024.html>

Индекс операционной себестоимости производства молока (RMCИ)



<https://milknews.ru/analitika-rinka-moloka/indeks-rmsi/indeks-rmci-mart-2024.html>

Dairy Index DIA держится на уровне 32,3-32,4 руб./кг

Dairy Index DIA на 11 марта 2024 г. составил 32,37 руб./кг (без НДС, жир-3,6%, белок-3,0%), на 0,06% выше прошлой недели и на 2,6% ниже марта 2023 года (-0,8 руб.). Ключевым фактором повышения индекса стал рост средневзвешенной цены на сырое молоко в России. Цена импорта молочных продуктов в Россию также продолжала расти.

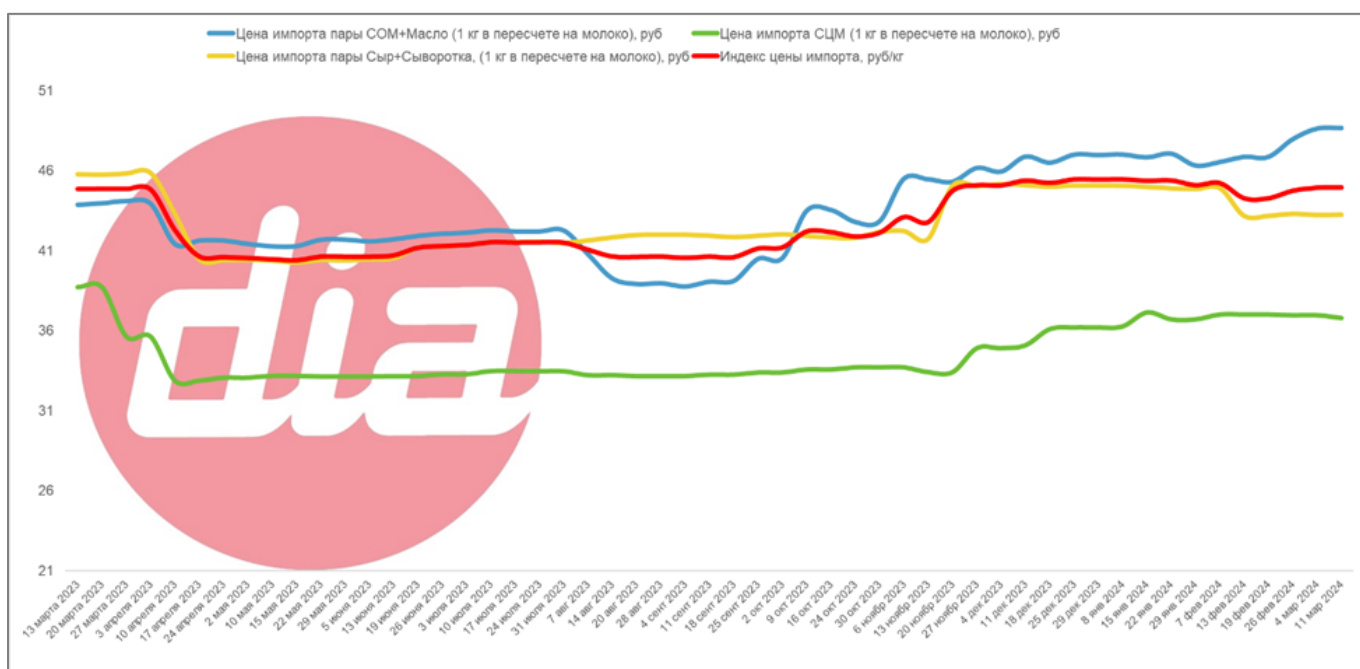
По сравнению с серединой февраля, пиковым значением 2023 г., индекс ниже на 4,3% (-1,5 руб.). Средневзвешенная цена на сырое молоко в российских регионах ниже февраля на 4% (-1,3 руб.), цена импорта биржевых молочных продуктов в Россию ниже на 7,4% (-3,6 руб.).

Средневзвешенная цена на молоко в России по данным краудсорсингового приложения Milk Price Index DIA составила 31,22 руб./кг, на 0,1% выше прошлой недели и на 3% ниже марта 2023 года. Выросли цены на сырое молоко в Ленинградской области (+0,2 руб. по сравнению с прошлой неделей), Алтайском крае (+0,1 руб.) и Тюменской области (+0,02 руб.).

Напомним, что для получения доступа к информации о ценах на сырое молоко во всех регионах России, пользователям необходимо пройти регистрацию на странице Index DIA и вносить актуальные данные о цене сырое молоко.

Цена импорта выросла на 0,04% до 44,96 руб./кг, по сравнению с мартом 2023 г. показатель выше на 0,2%. Цена импорта пары СОМ+Масло составила 48,67 руб./кг (1 кг в пересчете на молоко), на 0,1% выше прошлой недели и на 11% ниже середины февраля 2023 года. Цена импорта пары Сыр+Сыворотка составила 43,25 руб./кг, на 0,05% выше прошлой недели и на 5% ниже середины февраля 2023 года. Цена импорта СЦМ составила 36,79 руб./кг, на 0,5% ниже прошлой недели и на 4,6% ниже середины февраля 2023 года.

Источник: <https://dairynews.today/news/>



<https://dairynews.today/news/>

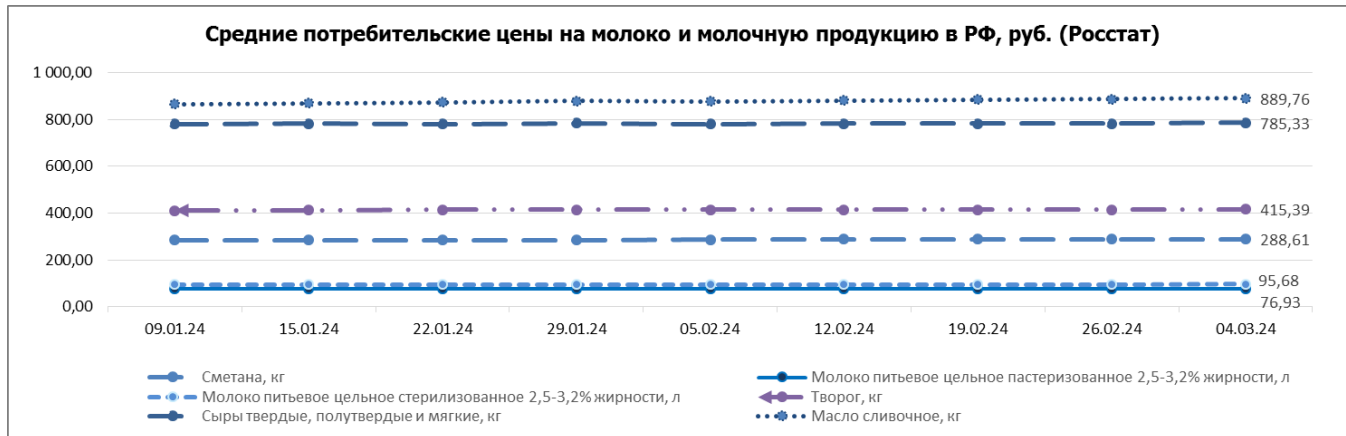
Индексы потребительских цен на молоко и молочную продукцию, в процентах, (Росстат)

| | 04.03.24г. | | |
|-----------------------------------------|-------------------------------|----------------|----------------|
| | к предыдущей дате регистрации | к концу | |
| | | февраля 2024г. | декабря 2023г. |
| Масло сливочное | 100,33 | 100,19 | 103,18 |
| Молоко питьевое цельное пастеризованное | 100,37 | 100,21 | 102,10 |
| Молоко питьевое цельное стерилизованное | 100,19 | 100,11 | 101,54 |
| Сметана | 100,22 | 100,13 | 101,48 |
| Творог | 100,26 | 100,15 | 101,30 |
| Сыры твердые, полутвердые и мягкие | 100,32 | 100,18 | 101,57 |

Средние потребительские цены на молоко и молочную продукцию в РФ на 04.03.24г. (руб.), (Росстат)

| | Сметана, кг | Молоко питьевое цельное пастеризованное 2,5-3,2% жирности, л | Молоко питьевое цельное стерилизованное 2,5-3,2% жирности, л | Творог, кг | Сыры твердые, полутвердые и мягкие, кг | Масло сливочное, кг |
|--------------------------------------------|---------------|--------------------------------------------------------------|--------------------------------------------------------------|---------------|----------------------------------------|---------------------|
| Российская Федерация | 288,61 | 76,93 | 95,68 | 415,39 | 785,33 | 889,76 |
| Центральный федеральный округ | 306,12 | 76,93 | 95,94 | 440,12 | 844,11 | 963,49 |
| Северо-Западный федеральный округ | 275,73 | 78,40 | 99,86 | 434,96 | 825,81 | 1 038,75 |
| Южный федеральный округ | 292,49 | 76,53 | 94,22 | 393,69 | 736,31 | 791,66 |
| Республика Адыгея | 281,54 | 63,24 | 108,03 | 429,45 | 785,22 | 819,87 |
| Республика Калмыкия | 288,17 | 86,98 | 89,47 | 414,18 | 653,93 | 837,12 |
| Республика Крым | 324,37 | 95,59 | 108,45 | 476,80 | 850,72 | 960,78 |
| Краснодарский край | 288,37 | 72,32 | 97,45 | 359,71 | 755,50 | 762,27 |
| Астраханская область | 278,75 | 76,51 | 87,42 | 416,14 | 786,86 | 874,84 |
| Волгоградская область | 271,71 | 73,79 | 78,02 | 364,27 | 638,55 | 752,02 |
| Ростовская область | 297,81 | 72,39 | 92,27 | 403,24 | 734,85 | 782,28 |
| Северо-Кавказский федеральный округ | 289,77 | 84,83 | 92,61 | 387,25 | 705,03 | 884,71 |
| Республика Дагестан | 319,10 | 92,99 | 98,79 | 393,75 | 689,66 | 894,56 |
| Республика Ингушетия | 361,70 | 98,48 | 116,29 | 362,90 | 655,75 | 822,81 |
| Кабардино-Балкарская Республика | 296,44 | 76,23 | 103,97 | 373,99 | 629,44 | 872,16 |
| Карачаево-Черкесская Республика | 293,71 | 86,54 | 102,25 | 397,66 | 762,43 | 1 016,85 |
| Республика Северная Осетия - Алания | 260,70 | 76,49 | 109,25 | 378,99 | 668,22 | 882,98 |
| Чеченская Республика | 251,51 | 94,84 | 85,14 | 362,96 | 642,52 | 833,58 |
| Ставропольский край | 298,70 | 79,14 | 87,32 | 396,81 | 731,54 | 879,44 |
| Приволжский федеральный округ | 254,70 | 67,35 | 85,39 | 354,62 | 677,52 | 756,33 |
| Уральский федеральный округ | 281,22 | 75,78 | 98,33 | 417,78 | 804,98 | 905,54 |
| Сибирский федеральный округ | 273,91 | 78,85 | 98,99 | 398,64 | 736,74 | 848,89 |
| Дальневосточный федеральный округ | 429,30 | 110,23 | 119,27 | 560,75 | 948,84 | 1 153,48 |

Средние потребительские цены на молоко и молочную продукцию в РФ, руб. (Росстат)



Средние потребительские цены на молоко и молочную продукцию в России, (руб.), (Росстат)

| Наименование | 12.02.24 | 19.02.24 | 26.02.24 | 04.03.24 | Изменение за месяц, % | Изменение к началу 2024 г., % | Изменение к аналогичной дате 2023 г., % |
|--------------------------------------------------------------|----------|----------|----------|----------|-----------------------|-------------------------------|-----------------------------------------|
| Сметана, кг | 287,56 | 287,73 | 287,97 | 288,61 | 0,70 | 1,73 | 2,00 |
| Молоко питьевое цельное пастеризованное 2,5-3,2% жирности, л | 76,23 | 76,56 | 76,69 | 76,93 | 0,91 | 2,26 | 2,99 |
| Молоко питьевое цельное стерилизованное 2,5-3,2% жирности, л | 95,48 | 95,53 | 95,51 | 95,68 | 0,30 | 1,13 | -1,24 |
| Творог, кг | 413,96 | 414,42 | 414,34 | 415,39 | 0,44 | 1,05 | 0,48 |
| Сыры твердые, | 781,44 | 782,32 | 782,77 | 785,33 | 0,77 | 0,75 | 2,16 |

| | | | | | | | |
|--------------------------|--------|--------|--------|--------|------|------|------|
| полутвердые и мягкие, кг | | | | | | | |
| Масло сливочное, кг | 881,03 | 884,02 | 886,56 | 889,76 | 1,36 | 2,76 | 6,67 |

МИРОВОЙ РЫНОК МОЛОКА И МОЛОЧНОЙ ПРОДУКЦИИ

В Беларуси 73% молока производится на современных комплексах

С 2000 года молочная отрасль развивается за счет интенсивных методов: улучшения племенной работы, укрепления кормовой базы и приготовления рационов, строительства и реконструкции молочно-товарных ферм, внедрения прогрессивных технологий производства молока и выращивания ремонтного молодняка. Об этом заявила 1 марта в Минске на III Международном форуме «Беларусь аграрная. Молочная ферма — 2024» начальник главного управления интенсификации животноводства и рыбохозяйственной деятельности Министерства сельского хозяйства и продовольствия Наталия СОНИЧ.

На 1 января 2024 года в стране было свыше 3,2 тысячи молочно-товарных ферм, из которых более 1,6 тысячи — современные высокотехнологичные комплексы. Доля таких комплексов в общей численности ферм в Брестской области — 75 процентов, Могилевской — 66, Гродненской — 62, Гомельской и Минской — по 47, Витебской — 16.

Удельный вес производства молока на комплексах — 73 процента. Средний удой от коровы по ним за 2023 год составил 6382 кг — на 520 кг выше среднереспубликанского показателя. На 642 молочно-товарных комплексах из 1619 удой превысил 7 тонн, а на 125 — 10 тонн.

Источник: <https://milknews.ru/index/moloko/belarus-kompleksy-moloko.html>

Минсельхозпрод Беларуси вновь повысил экспортные цены на ряд молочных продуктов для РФ

Министерство сельского хозяйства и продовольствия Беларуси снова повысило минимальные экспортные цены на сливочное масло, сыры и СЦМ, которые поставляется в Россию. Соответствующее постановление опубликовано на Национальном правовом интернет-портале. Согласно документу, с 1 марта 2024 года минимальные экспортные цены на сливочное масло жирностью 80% и более выросли на 25 руб. и составили 585 руб./кг, а на масло жирностью от 72% до 80% — также на 25 руб. до 535 руб./кг. Минимальные экспортные цены на нежирные и обезжиренные сыры для плавления выросли на 5 руб. до 310 руб./кг, сыры жирностью 45% и ниже — также на 5 руб. до 400 руб./кг, сыры жирностью 45% и выше — на 5 руб. до 405 руб./кг. Молоко и сливки, сгущенные, в порошке, гранулах или в других твердых видах, с содержанием жира более 1,5 мас. %, без добавления сахара или других подслащивающих веществ нельзя продавать России дешевле 320 российских рублей за кг (ранее 310 руб.).

Источник: <https://milknews.ru/index/molochnye-produkty/belarus-ceny-ehksport-mart-2024.html>

В Кыргызстане хотят ввести госрегулирование закупочных цен на молоко

Комитет по бюджету, экономической и фискальной политике сегодня, 4 марта 2024 года, рассмотрел и одобрил проект постановления Жогорку Кенеша о введении государственного регулирования ценообразования на рынке молока. Проект постановления инициирован депутатом Акылбеком Тумонбаевым. В справке-обосновании говорится, что в настоящее время остро стоит проблема снижения закупочных цен на молоко отечественных производителей. «Проблема снижения закупочных цен на молоко с наступлением весеннего сезона появляется ежегодно. И в это время, с появлением зеленых кормов, молокоперерабатывающие заводы снижают закупочные цены, вызывая недовольство сельхозпроизводителей. Снижение стоимости молока также влияет поведение недобросовестных закупщиков и имеются риски ценового сговора при закупке молока у населения», - говорится в сообщении. По данным, если Кыргызстан не примет адекватных мер по поддержке отечественного производителя молока, он будет иметь плохие перспективы развития собственного производства молока. Тем самым, в целях сохранения и дальнейшего развития собственного производства молока, а также поддержки отечественных сельскохозяйственных производителей молока вносится проект закона «О регулировании закупочных цен на молоко», который будет распространяться на отношения, связанные с закупкой молока у сельскохозяйственных товаропроизводителей, а также на физических и юридических лиц, государственных органов и органов местного самоуправления.

Источник: <https://milknews.ru/index/molochnye-produkty/kazahstan-zakupki-moloko.html>

ФАО: В феврале международные цены на сыр незначительно выросли

в феврале индекс цен на молочные продукты Продовольственной и сельскохозяйственной организации (ФАО) в среднем составил 120,0 пунктов, что на 1,1 процента больше, чем в январе. Однако этот показатель на 13,4 процента ниже аналогичного месяца прошлого года.

Лидером продаж на мировом рынке молочных продуктов стало сливочное масло, цены на которое значительно выросли. Такая восходящая траектория была вызвана повышенным спросом на импорт со стороны азиатских покупателей и сезонным снижением производства молока в Океании в феврале.

Цены на сухое цельное молоко продолжали расти, хотя и более медленными темпами. Эта тенденция была обусловлена увеличением спроса на импорт, особенно из Китая. Однако эта положительная динамика была частично нивелирована снижением цен внутри Евросоюза.

С другой стороны, цены на сухое обезжиренное молоко оставались стабильными. Небольшой рост цен в Океании был почти компенсирован снижением цен внутри Европейского Союза. На это равновесие повлияло снижение спроса на импорт из региона, вызванное повышением транспортных расходов и задержками в транспортировке, возникшими из-за конфликта в Красном море.

Международные цены на сыр незначительно выросли, чему способствовал положительный сдвиг в покупательском интересе из Азии. На это изменение динамики повлияло снижение запасов в Европейском Союзе в феврале.

Источник: <https://dairynews.today/news/fao-v-fevrale-mezhdunarodnye-tseny-na-syr-neznachi.html>

Мировые цены на молочную продукцию стабилизируются в начале марта



<https://milknews.ru/analitika-rinka-moloka/rinok-moloka-v-mire/indeks-gdt-5-marta.html>

На торгах в начале марта средний индекс цен на мировом молочном аукционе, организованном новозеландской Fonterra (специализированная торговая площадка GlobalDairyTrade – GDT), после роста в течение трех месяцев (декабрь – февраль) снизился на 2,3%, до 1 086 пт. (-26 пт. к значению в середине февраля). Средневзвешенная индикативная цена на молокопродукты составила по итогам торгов 3 630 USD/т. При этом объем торгов (21,2 тыс. т) стал минимальным с начала июля 2023 г. и опустился ниже уровня соответствующего периода прошлого года на 20,6%, ниже уровня предшествующих торгов – на 12,6%.

Снижение агрегированного индекса обусловлено разнонаправленной динамикой цен на торгуемые категории молочной продукции.

Средняя цена на сухое цельное молоко (СЦМ) – основной товар торговой площадки – опустилась на 2,8%, до 3 286 USD/т. Снижение цен затронуло все периоды поставок, в большей степени – ближайшие апрельские отгрузки (-3,3%, до 3 253 USD/т) и последующие отгрузки в мае (3 250 USD, -3,3%), обозначившие нижнюю границу обновленного ценового коридора. Верхняя граница коридора цен сформирована поставками в августе (3 385 USD/т, -2,8%).

Средневзвешенный индекс цен на сухое обезжиренное молоко (СОМ) снизился на прошедших торгах на 5,2%, средняя цена составила 2 640 USD/т. Подешевели также все будущие поставки. Наибольшее снижение цен – на отгрузки в июле (-5,8%, до 2 670 USD/т). Нижнюю границу обновленного ценового коридора формируют поставки в мае (2 615 USD/т, -5,1%), верхнюю – августовские поставки (2 704 USD/т, -5,3%).

Цены на молочный жир на прошедших торгах показали разнонаправленную динамику, в результате чего цены на ОМЖ поднялись выше уровня цен на сливочное масло на 176 USD/т. Средневзвешенная цена на обезвоженный молочный жир выросла по итогам торгов на 1,4% и составила 6 637 USD/т (выше уровня прошлого года на 24,3%), что стало новым максимумом с начала мая 2022 г. При этом поставки в апреле – июне подорожали, а последующие отгрузки в июле – августе стали дешевле. Наибольшее повышение цен – на ближайшие апрельские отгрузки (+3,7%, до 6 792 USD/т), обозначившие верхнюю границу обновленного ценового коридора, нижняя граница сформирована августовскими поставками (6 426 USD/т, -3,7%). Цена на сливочное масло при этом снизилась на 1,0%, до 6 461 USD/т, что обусловлено снижением цен по большинству будущих отгрузок: поставки в июне – июле подорожали на 0,9% (до 6 564 USD/т и 6 595 USD/т соответственно), остальные – подешевели. Наибольшее снижение цен – на ближайшие поставки в августе (-6,0%, до 6 141 USD/т), обозначившие нижнюю границу коридора цен, верхняя граница сформирована июльскими поставками (+0,9%, до 6 595 USD/т).

Цена на сыр чеддер на прошедших торгах выросла на 4,0% (до 4 277 USD/т), на лактозу – на 4,8% (до 818 USD/т), на сухую пахту – на 3,7% (до 2 504 USD/т), моцарелла подешевела на 0,4% (до 3 945 USD/т).

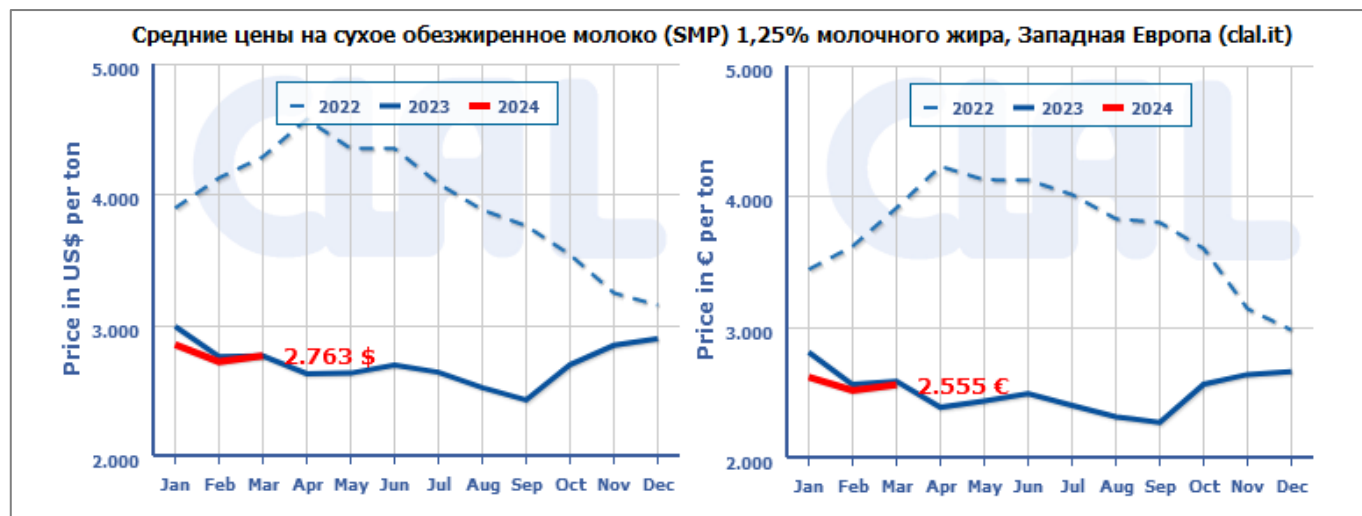
По итогам прошедших торгов средняя цена контрактов (в долларовом эквиваленте) на поставку сыра чеддер опустилась ниже уровня начала марта 2024 г. на 5,1%, СОМ – на 3,6%, цена на сливочное масло превысила уровень того же периода 2023 г. на 31,9%, СЦМ – на 0,3%. Значение среднего индекса GDT остается выше уровня прошлого года на 4,5% (+47 пт.).

Источник: <https://milknews.ru/analitika-rinka-moloka/rinok-moloka-v-mire/indeks-gdt-5-marta.html>

Западная Европа - международный рынок Сухое обезжиренное молоко (SMP) 1,25% молочного жира (clal.it)

| Дата | \$ США за тонну | | | € за тонну | | |
|------------|-----------------|-------|--------------|------------|-------|--------------|
| | Min | Max | Изменение, % | Min | Max | Изменение, % |
| 01.03.2024 | 2.650 | 2.875 | 2,31% | 2.451 | 2.659 | 1,89% |
| 16.02.2024 | 2.575 | 2.825 | -1,37% | 2.391 | 2.624 | -0,32% |
| 02.02.2024 | 2.600 | 2.875 | -2,23% | 2.389 | 2.642 | -2,20% |
| 19.01.2024 | 2.675 | 2.925 | -3,45% | 2.457 | 2.687 | -3,15% |
| 05.01.2024 | 2.775 | 3.025 | 0,87% | 2.541 | 2.770 | 1,81% |
| 22.12.2023 | 2.725 | 3.025 | -1,29% | 2.475 | 2.744 | -3,54% |
| 08.12.2023 | 2.750 | 3.075 | 1,30% | 2.553 | 2.855 | 2,67% |
| 24.11.2023 | 2.700 | 3.050 | 2,22% | 2.473 | 2.794 | 0,04% |
| 10.11.2023 | 2.700 | 2.925 | 1,81% | 2.527 | 2.738 | 0,45% |
| 27.10.2023 | 2.650 | 2.875 | 5,24% | 2.514 | 2.728 | 5,08% |
| 13.10.2023 | 2.500 | 2.750 | 6,60% | 2.376 | 2.613 | 7,31% |

| | | | | | | |
|------------|-------|-------|--------|-------|-------|--------|
| 29.09.2023 | 2.350 | 2.575 | 3,68% | 2.218 | 2.431 | 4,31% |
| 15.09.2023 | 2.275 | 2.475 | -2,56% | 2.135 | 2.322 | -0,86% |
| 01.09.2023 | 2.300 | 2.575 | -2,50% | 2.121 | 2.375 | -2,29% |
| 18.08.2023 | 2.375 | 2.265 | -1,48% | 2.186 | 2.416 | -0,76% |
| 04.08.2023 | 2.375 | 2.700 | -2,87% | 2.170 | 2.467 | -1,30% |
| 21.07.2023 | 2.425 | 2.800 | -1,88% | 2.180 | 2.517 | -3,95% |



При написании обзора использовались материалы ресурсов dairynews.ru, mcx.gov.ru, milknews.ru, clal.it и других открытых информационных источников.

**Информация подготовлена отделом информационно-аналитическим
ГКУ КК «Кубанский сельскохозяйственный информационно-консультационный центр»**

Информация предоставляется «как есть» и только для информационных целей, не для торговых целей или консультаций, и публикуется с задержкой.

Все CFD (акции, индексы, фьючерсы) и цены предоставляются не биржами, поэтому цены могут быть неточными и могут отличаться от фактической рыночной цены, то есть цены являются ориентировочными и не подходят для торговых целей.