

# О СИТУАЦИИ НА РЫНКЕ МОЛОКА И МОЛОЧНОЙ ПРОДУКЦИИ В КРАСНОДАРСКОМ КРАЕ ПО СОСТОЯНИЮ НА 17.09.2024г.

## О СИТУАЦИИ НА РЫНКЕ МОЛОКА И МОЛОЧНОЙ ПРОДУКЦИИ В КРАСНОДАРСКОМ КРАЕ

### Краснодарский край нарастил экспорт сыра и творога

Поставки сыра и творога из Краснодарского края на внешние рынки в 2024 году увеличились на 2,5%. Молочная продукция кубанских производителей отправляется на международные рынки в ходе реализации нацпроекта «Международная кооперация и экспорт», сообщили в региональном министерстве сельского хозяйства и перерабатывающей промышленности.

Сыры и творог кубанских производителей активно экспортируются в Восточную Европу и Азию. В этом году субъект отправил уже 260 тонн продукции. Годом ранее за аналогичный период объем поставок составлял 250 тонн.

Отметим, что в категории молочной продукции в этом году вырос экспорт кисломолочных продуктов. В частности, поставки ряженки и кефира на внешние рынки увеличились на 90% и достигли 586,4 тонны, в то время как годом ранее они составляли 309 тонн.

«Краснодарский край — один из главных российских производителей молочных продуктов. С начала года наши молочные комбинаты произвели более 10 тыс. тонн творога, свыше 8 тыс. тонн сыров. Продукция подтверждена знаками качества, промаркирована. Потребность внутреннего рынка закрыта, поэтому мы уверенно наращиваем экспорт», — сказал заместитель министра сельского хозяйства и перерабатывающей промышленности края Владимир Сухомлинов.

Национальный проект «Международная кооперация и экспорт» направлен на выстраивание новых экономических связей и развитие экспорта товаров российского производства. Нацпроекты реализуются по решению Президента РФ Владимира Путина с 2019 года.

ИСТОЧНИК: <https://dairynews.ru/news/krasnodarskiy-kray-narastil-eksport-syra-i-tvoroga.html>

### Произведено молока крупного рогатого скота в крупных, средних и малых сельскохозяйственных организациях в ЮФО, тыс.тонн, (РОССТАТ)

	август 2023 года	август 2024 года	2024 в % к 2023	январь - август 2023 года	январь - август 2024 года	2024 в % к 2023
<b>Южный ФО</b>	117,3	127,3	108,6	1031,0	1052,6	102,1
Республика Адыгея	0,9	1,0	110,5	6,8	7,6	110,4
Республика Крым	5,8	6,5	111,8	47,3	48,2	101,8
Краснодарский край	93,0	101,8	109,5	834,0	850,9	102,0
Волгоградская область	5,6	5,9	104,7	43,1	46,5	107,9
Ростовская область	12,0	12,2	101,9	99,7	99,3	99,6

### Надоено молока в расчете на 1 корову молочного стада в сельскохозяйственных организациях, не относящиеся к субъектам малого предпринимательства в ЮФО, кг., (РОССТАТ)

	август 2023 года	август 2024 года	2024 в % к 2023	январь - август 2023 года	январь - август 2024 года	2024 в % к 2023
<b>Южный ФО</b>	775	845	109,0	6629	6828	103,0
Республика Адыгея	...	...	100,5	...	...	98,1
Республика Крым	807	936	116,0	6862	6890	100,4
Краснодарский край	...	852	...	...	7081	...
Волгоградская область	...	800	...	...	6134	...
Ростовская область	704	...	...	5838	...	...

### Отгружено (передано) продукции собственного производства молока КРС крупными, средними и малыми сельскохозяйственными организациями в ЮФО, тонн, (РОССТАТ)

	Отгружено (передано) продукции собственного производства - всего					
	август 2023 года	август 2024 года	2024 в % к 2023	январь - август 2023 года	январь - август 2024 года	2024 в % к 2023
<b>Южный ФО</b>	111314	122647	110,2	997168	1021284	102,4
Республика Адыгея	791	888	112,3	6394	6989	109,3
Республика Крым	5580	6185	110,8	45829	46857	102,2
Краснодарский край	87991	97715	111,1	807199	825335	102,2
Волгоградская область	5539	6238	112,6	44121	48237	109,3
Ростовская область	11402	11610	101,8	93552	93791	100,3

### Остаток продукции в сельскохозяйственных организациях, не относящихся к субъектам малого предпринимательства в ЮФО, (на конец отчетного месяца), (РОССТАТ)

Молоко КРС, тонн	август 2023 года	август 2024 года	2024 в % к 2023
<b>Южный ФО</b>	740	805	108,8
Краснодарский край	573	678	118,4

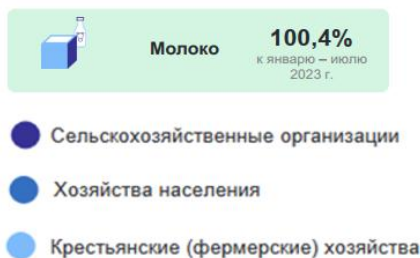
### Производство отдельных видов пищевых продуктов в Краснодарском крае, тыс.тонн, (Краснодарстат)

	Июль 2024г.	январь-июль 2024г.	в % к	
			июлю 2023г.	январю-июлю 2023г.
молоко, кроме сырого	32,8	242,2	94,2	100,9
масло сливочное	1,0	7,3	94,2	101,0
сыры	1,5	11,1	80,2	91,6
творог	2,0	13,7	102,3	100,0
продукты кисломолочные (кроме творога и продуктов из творога)	18,4	112,0	110,4	110,3
мороженое	17,7	78,2	в 2,1 р.	178,8

### ПРОИЗВОДСТВО ОСНОВНЫХ ПРОДУКТОВ ЖИВОТНОВОДСТВА

КРАСНОДАРСТАТ

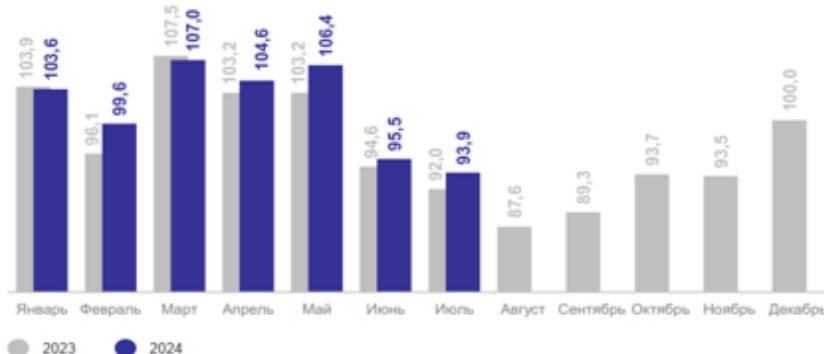
в хозяйствах всех категорий, январь – июль 2024 г.



### ПРОИЗВОДСТВО МОЛОКА КРУПНОГО РОГАТОГО СКОТА

КРАСНОДАРСТАТ

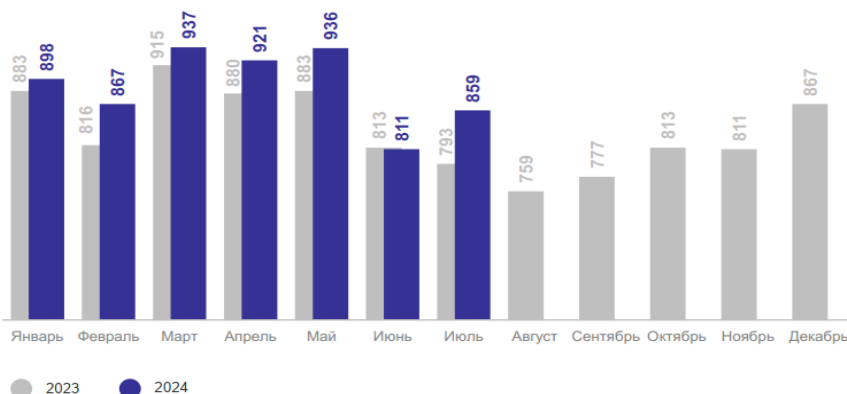
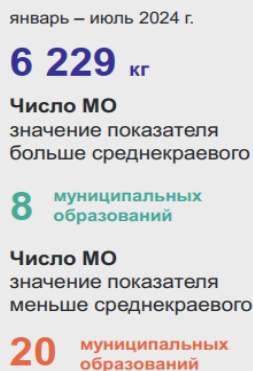
в крупных и средних организациях, тыс. тонн



### НАДОЕНО МОЛОКА В РАСЧЕТЕ НА 1 КОРОВУ МОЛОЧНОГО СТАДА

КРАСНОДАРСТАТ

в крупных и средних организациях, кг



**Молочное скотоводство** (на 17.09.2024г.). Наличие коров в крупных и средних сельхозпредприятиях – 112951 гол, валовой надой – 3104,76 тн, суточный удой на одну корову – 27,50 кг; наличие коров в малых сельхозпредприятиях – 7400 гол, валовой надой – 186,93 тн, суточный удой на одну корову – 25,30 кг; наличие коров в крестьянско-фермерских хозяйствах и ИП – 17546 гол, валовой надой – 354,12 тн, суточный удой на одну корову – 20,20 кг.

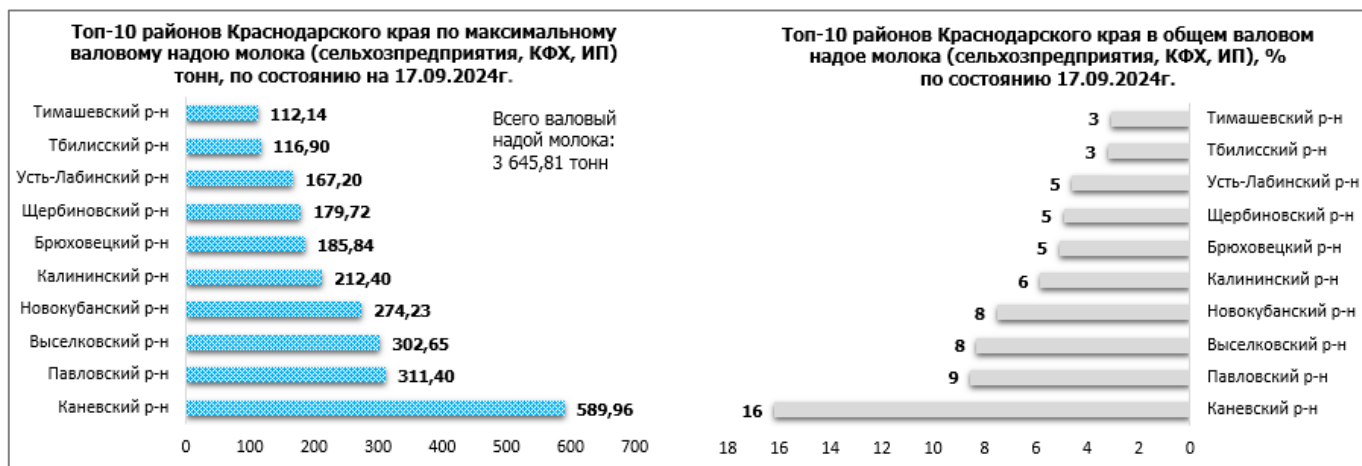
**Производство молока** (17.09.2024г.): всего 137897 голов коров (без учета ЛПХ) (140007 голов в 2023г.), валовой надой – 3645,81 тн (в 2023 г. – 3438,32 тн), суточный удой – 26,40 кг (в 2023г. – 24,60 кг).

**В крае ведутся работы по воспроизводству стада в ЛПХ.** Так по состоянию на 29.08.2024г. в ЛПХ зарегистрировано телок старше 1 года – 16774 голов, осеменено телок за август – 927 голов. Осеменено телок с начала года – 7652 голов. Наличие коров – 54742 голов. Осеменено коров за август – 1986 голов. Осеменено коров с начала года – 16020 голов.

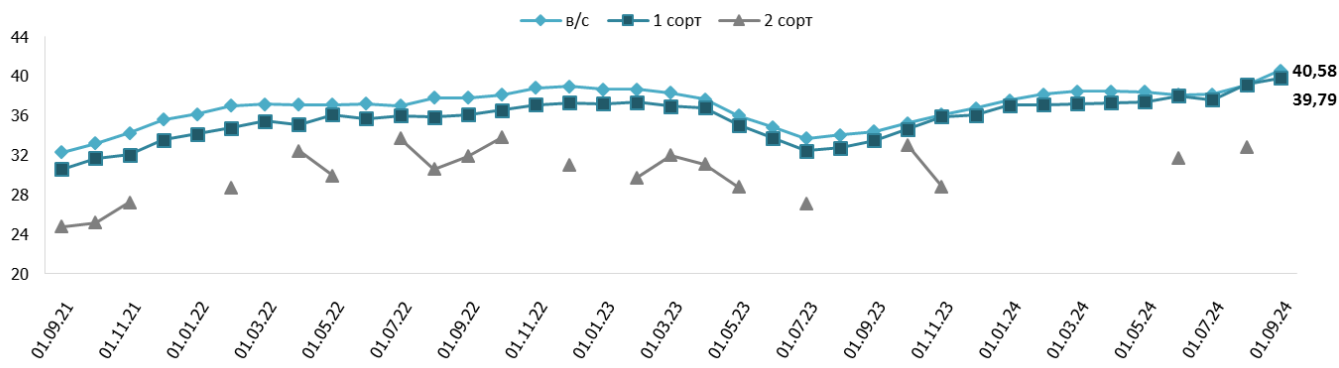
**Развитие мясного скотоводства** по состоянию на 12.09.2024г.: всего голов КРС составляет 52527 голов (2023г. 51719 голов), в т. ч. коров 16484 голов (2023г. – 17143 голов). Получено телят – 6644 голов. Всего случено и осеменено в 2024г. – 8367 голов.

**Ведется закупка молока в ЛПХ** по состоянию на 17.09.2024г.: организациями потребительской кооперации и предприятиями перерабатывающей промышленности с начала 2024 года закуплено 80617,10 тн.

Средняя закупочная цена на молоко в ЛПХ по состоянию на 12.09.2024г. составляет 28,94 руб./кг. Количество коров в ЛПХ (12.09.2024г.) – 54781 гол. (58184 гол. в 2023г.).



**ЗАКУПОЧНАЯ ЦЕНА МОЛОКА, ПОСТУПИВШЕГО НА МОЛОЧНЫЕ ЗАВОДЫ КРАСНОДАРСКОГО КРАЯ  
ОТ СЕЛЬХОЗОРГАНИЗАЦИЙ, РУБ./КГ., С НДС**



**Индексы потребительских цен на масло и молоко в Краснодарском крае, в %, (krsdstat.gks.ru)**

Наименование	09.09.24г. к 02.09.24г., %
Масло сливочное	101,72
Молоко питьевое цельное пастеризованное 2,5-3,2% жирности	100,57

**Среднекраевые уровни оптово-отпускных цен предприятий производителей, предприятий оптовой торговли и розничных цен, (rek.krasnodar.ru)**

Наименование товара	Оптово-отпускные цены предприятий производителей			Оптово-отпускные цены предприятий оптовой торговли			Розничные цены		
	04.09.24	11.09.24	Индекс %	04.09.24	11.09.24	Индекс %	04.09.24	11.09.24	Индекс %
Молоко питьевое 2,5% жирности пастеризованное в полиэтиленовом пакете, руб. за 1л	60,49	60,92	100,71	64,36	64,38	100,03	68,34	68,51	100,24
Молоко питьевое 2,5% жирности пастеризованное в картонном пакете (тетра-брик, пюр-пак, элопак и др.), руб. за 1л				73,91	73,91	100,00	90,87	91,25	100,42
Молоко питьевое 3,2% жирности пастеризованное в полиэтиленовом пакете, руб. за 1л	76,53	77,03	100,65	69,52	69,52	100,00	78,23	78,92	100,88
Молоко питьевое 3,2-4,5% жирности пастеризованное в картонном пакете (тетра-брик, пюр-пак, элопак и др.), руб. за 1л							97,12	97,98	100,88
Кефир 2,5 % жирности, руб. за полиэтиленовый пакет весом 1кг	70,64	71,07	100,61	73,28	73,32	100,05	76,45	77,18	100,96
Сметана 20% жирности весовая, руб. за 1кг	226,31	226,31	100,00	230,77	234,15	101,47	254,53	253,72	99,68
Сметана 20% жирности, руб. за полиэтиленовый пакет весом 500г	104,26	105,12	100,82	116,17	117,07	100,78	124,55	125,36	100,66
Творог обезжиренный весовой, руб. за 1кг	-	-	-	275,49	276,52	100,37	299,20	290,42	97,07
Творог обезжиренный, руб. за пачку весом 200г	-	-	-	70,87	70,87	100,00	76,72	77,61	101,16
Масло сливочное весовое, руб. за 1кг	610,00	618,67	101,42	461,14	471,99	102,35	621,01	630,28	101,49
Масло сливочное фасованное в пачки, руб. за пачку весом 200г	153,27	153,69	100,28	125,45	125,63	100,14	152,77	155,45	101,76

**Оптово-отпускные цены предприятий производителей, находящихся на территории городов и районов края по состоянию на 11.09.2024 года, (rek.krasnodar.ru)**

Район	Молоко питьевое 2,5% жирности пастеризованное в полиэтиленовом пакете, руб. за 1л	Кефир 2,5 % жирности, руб. за полиэтиленовый пакет весом 1кг	Сметана 20% жирности весовая, руб. за 1кг	Творог обезжиренный весовой, руб. за 1кг	Масло сливочное весовое, руб. за 1кг
Армавир	64,20	72,95	165,00	195,15	340,00
Абинский	66,66	71,00	215,00		870,00
Динской	55,00	90,00	308,00	300,00	
Кавказский	58,00	62,00			650,00
Приморско-Ахтарский	54,00	60,00	200,00		520,00
Славянский	63,00	68,00	0		587,00
Староминский		73,55	234,83		
Успенский	65,55		235,00		745,00
<b>Средние краевые цены</b>	<b>60,92</b>	<b>71,07</b>	<b>226,31</b>		<b>618,67</b>

**Средние потребительские цены на молоко и молочные продукты в городах Краснодарского края  
на 09.09.2024г., руб., (krsdstat.gks.ru)**

Наименование	Краснодарский край	Краснодар	Армавир	Ейск	Новороссийск	Сочи	Туапсе
Масло сливочное, за кг	875,65	849,52	855,39	796,53	783,54	1051,24	1028,21
Молоко питьевое цельное пастеризованное 2,5-3,2% жирности, за литр	77,18	78,06	74,02	77,58	73,88	83,59	78,37
Молоко питьевое цельное стерилизованное 2,5-3,2% жирности, за литр	104,12	97,95	103,42	119,78	95,58	127,01	100,20
Сметана, за кг	306,81	301,74	290,24	317,86	295,34	361,92	308,64
Творог, за кг	373,35	323,55	325,98	428,61	406,98	433,06	456,52
Сыры сычужные твердые и мягкие, за кг	800,22	762,23	706,61	792,31	822,03	940,31	936,74

**Средние розничные цены на молоко и молочные продукты в г. Краснодаре, руб., (krd.ru)**

Наименование продукции	Максимальная	Минимальная	Средняя	Прирост средней розничной цены в % 10.09.24г. к 03.09.24г.
Масло сливочное весовое, руб. за 1кг	747,33	630,00	664,96	0,9
Масло сливочное фасованное в пачки, руб. за пачку весом 200г	244,44	129,95	174,44	0,1
Кефир 2,5 % жирности, руб. за полиэтиленовый пакет весом 1кг	91,00	65,00	77,95	0,6
Молоко питьевое 2,5% жирности пастеризованное, руб. за полиэтиленовый пакет ёмкостью 1л	81,79	50,00	66,64	0,1
Молоко питьевое 2,5% жирности пастеризованное, руб. за картонный пакет (пюр-пак и др.) ёмкостью 1л	126,50	74,99	92,33	0,4
Молоко питьевое 3,2 % жирности пастеризованное, руб. за полиэтиленовый пакет ёмкостью 1л	100,54	60,55	80,19	-1,0
Молоко питьевое 3,2-4,5 % жирности пастеризованное, руб. за картонный пакет (тетра-брик, пюр-пак и др.) ёмкостью 1л	134,85	70,09	106,80	0,1
Сметана 20% жирности весовая, руб. за 1кг	313,50	160,00	228,81	
Сметана 20% жирности, руб. за полиэтиленовый пакет весом 500г	161,11	94,50	139,84	1,2
Творог, обезжиренный весовой, руб. за 1кг	406,65	230,00	283,33	
Творог, обезжиренный, за пачку весом 200г	100,00	61,00	82,05	1,3

При написании обзора использовались материалы ресурсов dairynews.ru, РЭК, Росстат, krd.ru, krsdstat.gks.ru и других открытых информационных источников.

**Информация подготовлена отделом информационно-аналитическим  
ГКУ КК «Кубанский сельскохозяйственный ИКЦ»**

Информация предоставляется «как есть» и только для информационных целей, не для торговых целей или консультаций, и публикуется с задержкой.