

ОБЗОР РОССИЙСКОГО И МИРОВОГО РЫНКА МОЛОКА ПО СОСТОЯНИЮ НА 22.04.2019Г.

За неделю стоимость стерилизованного молока и сметаны выросла на 0,3%

За неделю стоимость стерилизованного молока и сметаны выросла на 0,3%. Сыр, творог, масло подорожали на 0,2%, пастеризованное молоко – на 0,1%, пишет The DairyNews со ссылкой на пресс-службу Росстата.

В целом инфляция в России со 2 по 8 апреля осталась на нулевом уровне.

За прошедшую неделю цены на пшено выросли на 1,4%, пшеничную муку – на 0,4%, макаронные изделия – на 0,3%, мороженую рыбу, ржаной хлеб, печенье и чай – на 0,2%. Одновременно цены на мясо курицы снизились на 0,6%, свинину – на 0,3%, куриные яйца – на 0,2%.

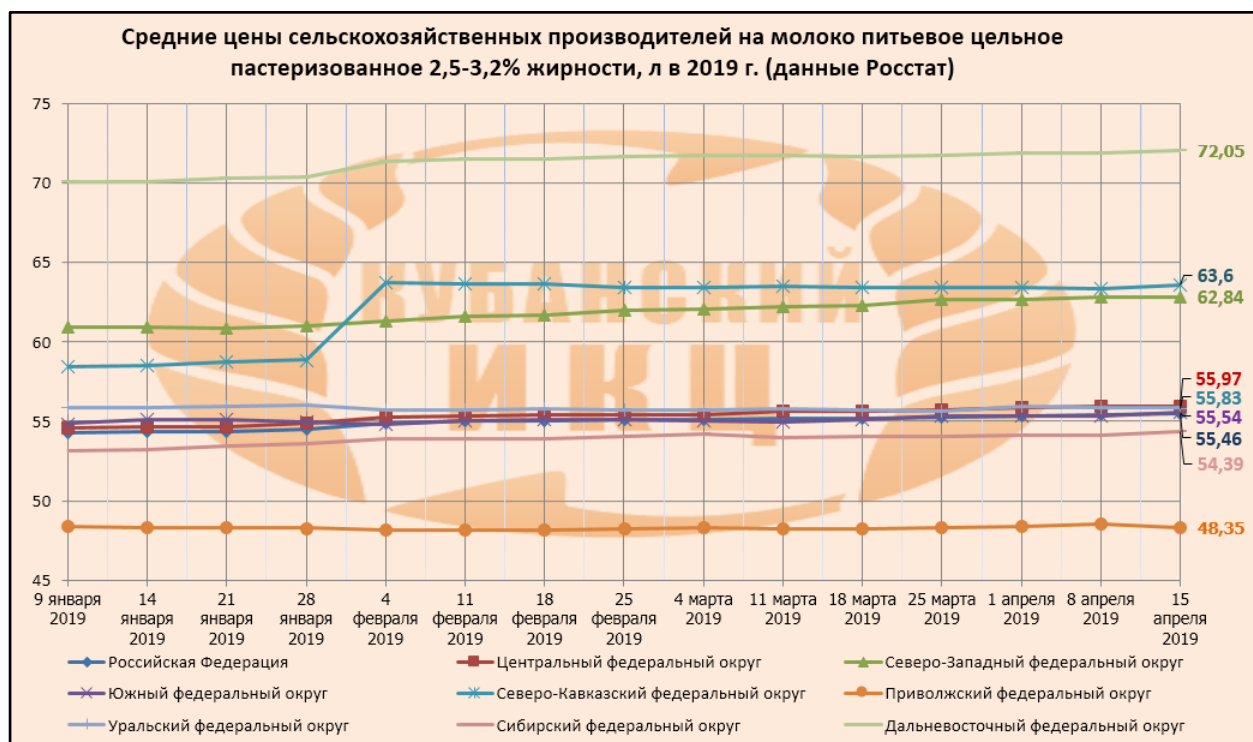
Прирост цен на плодоовощную продукцию в среднем составил 0,6%, в том числе на белокачанную капусту – 5,4%, помидоры – 4,4%, морковь – 3%, репчатый лук – 1,3%. В то же время огурцы стали дешевле на 5,9%.

Цены на автомобильный бензин не изменились, на дизельное топливо – снизились на 0,2%.

Источник: [The DairyNews](#)

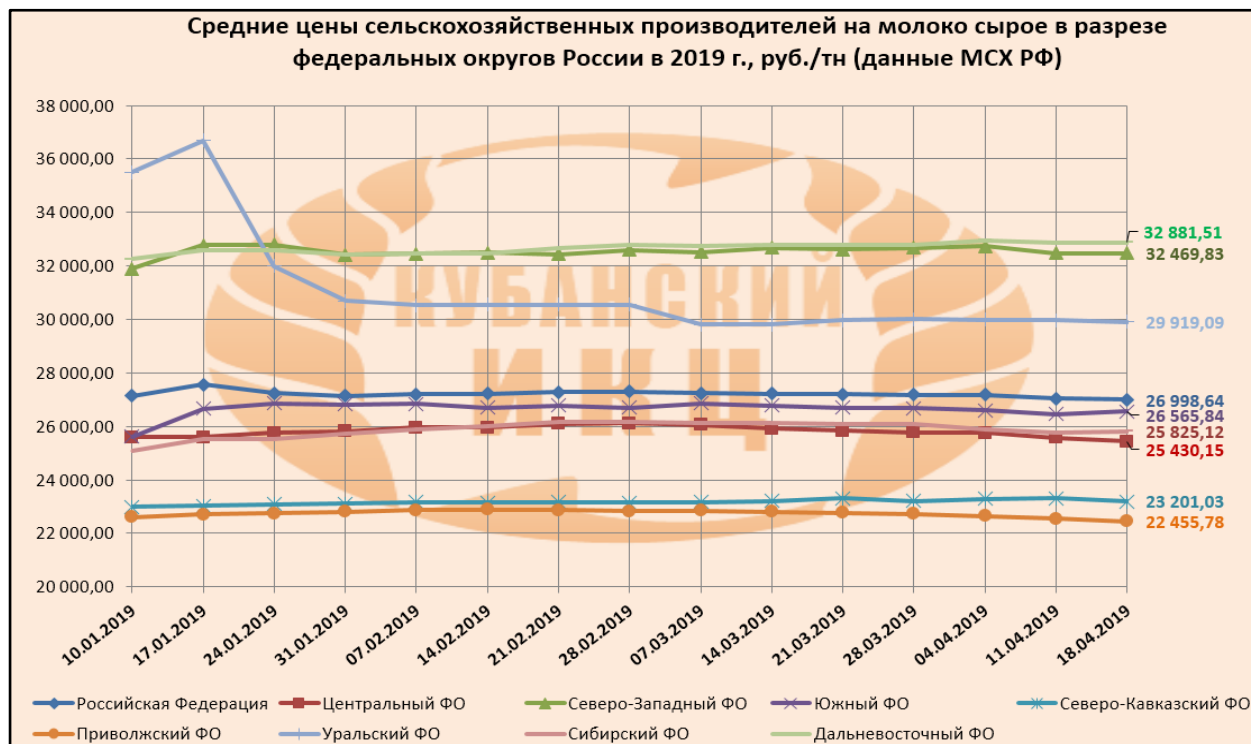
Еженедельные средние потребительские цены на молочную продукцию в РФ за 2019 г. (данные Росстат)

Наименование	18 марта 2019	25 марта 2019	1 апреля 2019	8 апреля 2019	15 апреля 2019	Изменение за месяц, %	Изменение к началу года, %
Масло сливочное, кг	564,96	566,71	567,33	568,24	569,88	↑ 0,87	↑ 2,25
Молоко питьевое цельное пастеризованное 2,5-3,2% жирности, л	55,19	55,28	55,36	55,43	55,46	↑ 0,49	↑ 2,16
Сметана, кг	206,61	206,88	206,94	207,46	207,51	↑ 0,44	↑ 2,14
Творог жирный, кг	323,68	324,35	324,64	325,26	325,73	↑ 0,63	↑ 1,63
Сыры сычужные твердые и мягкие, кг	518,11	519,15	519,7	520,58	521,75	↑ 0,70	↑ 2,12



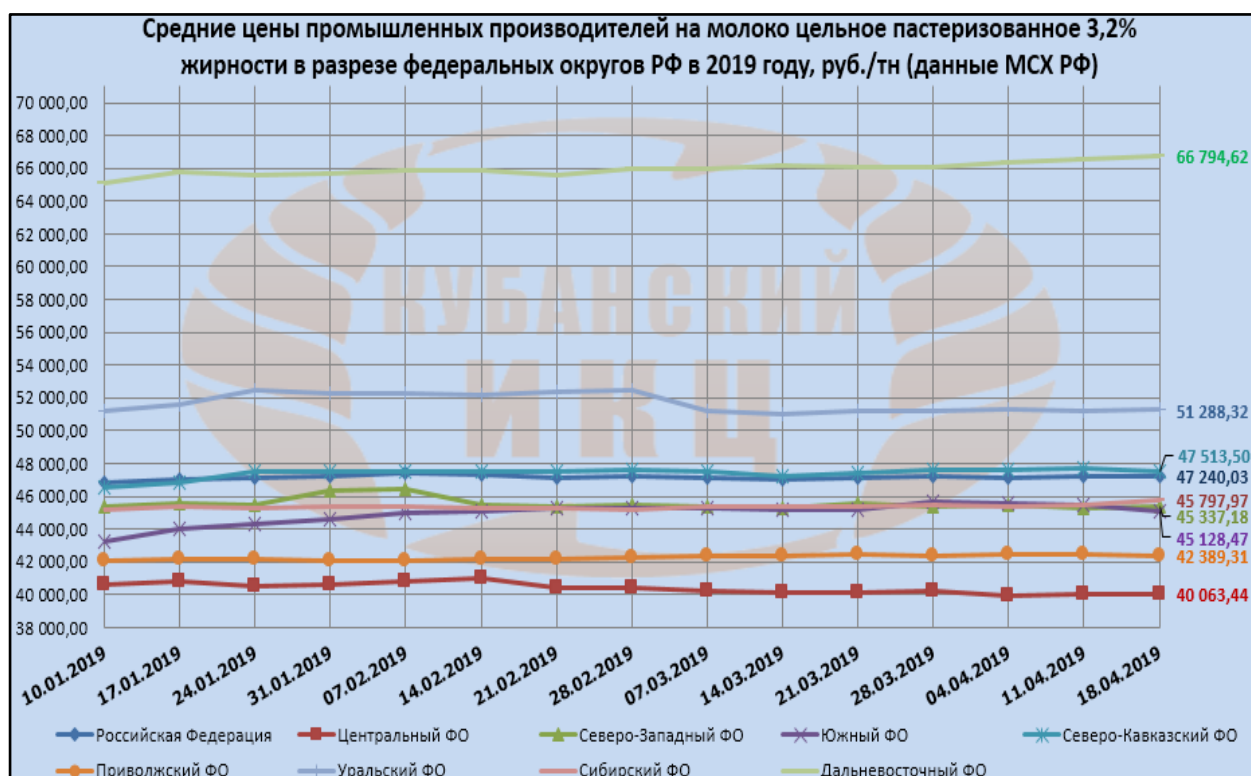
Средние цены сельскохозяйственных производителей на молоко сырое в разрезе федеральных округов России в 2019 г., руб./тн (данные МСХ РФ)

Название федерального округа	21.03.2019	28.03.2019	04.04.2019	11.04.2019	18.04.2019	изменения, +/- за месяц	изменения, +/- к началу года
Российская Федерация	27 207,03	27 184,27	27 176,28	27 044,05	26 998,64	↓ -0,77	↓ -0,55
Центральный ФО	25 849,42	25 783,75	25 765,96	25 573,94	25 430,15	↓ -1,62	↓ -0,64
Северо-Западный ФО	32 612,71	32 677,01	32 740,04	32 485,78	32 469,83	↓ -0,44	↑ 1,79
Южный ФО	26 694,34	26 692,78	26 594,64	26 453,18	26 565,84	↓ -0,48	↑ 3,72
Северо-Кавказский ФО	23 308,08	23 209,32	23 296,93	23 313,71	23 201,03	↓ -0,46	↑ 0,90
Приволжский ФО	22 768,95	22 722,06	22 655,52	22 549,20	22 455,78	↓ -1,38	↓ -0,69
Уральский ФО	29 966,72	30 018,41	29 990,88	29 971,64	29 919,09	↓ -0,16	↓ -15,74
Сибирский ФО	26 103,73	26 079,45	25 905,24	25 786,41	25 825,12	↓ -1,07	↑ 2,97
Дальневосточный ФО	32 780,71	32 773,66	32 968,39	32 874,91	32 881,51	↑ 0,31	↑ 1,96



Средние цены промышленных производителей на молоко цельное пастеризованное 3,2% жирности в разрезе федеральных округов России в 2019 г., руб./тн (данные МСХ РФ)

Название федерального округа	21.03.2019	28.03.2019	04.04.2019	11.04.2019	18.04.2019	изменения, +/-% за месяц	изменения, +/-% к началу года
Российская Федерация	47 138,12	47 191,13	47 147,97	47 189,21	47 240,03	↑ 0,22	↑ 0,97
Центральный ФО	40 146,92	40 259,31	39 897,43	40 025,63	40 063,44	↓ -0,21	↓ -1,35
Северо-Западный ФО	45 532,61	45 414,19	45 429,56	45 299,86	45 337,18	↓ -0,43	↓ -0,03
Южный ФО	45 209,57	45 689,49	45 531,24	45 440,91	45 128,47	↓ -0,18	↑ 4,25
Северо-Кавказский ФО	47 400,23	47 579,82	47 627,60	47 698,64	47 513,50	↑ 0,24	↑ 2,08
Приволжский ФО	42 496,53	42 372,13	42 452,10	42 440,36	42 389,31	↓ -0,25	↑ 0,70
Уральский ФО	51 218,63	51 205,36	51 266,14	51 194,02	51 288,32	↑ 0,14	↑ 0,22
Сибирский ФО	45 362,00	45 447,91	45 367,62	45 447,74	45 797,97	↑ 0,96	↑ 1,30
Дальневосточный ФО	66 073,43	66 088,13	66 343,86	66 529,40	66 794,62	↑ 1,09	↑ 2,57

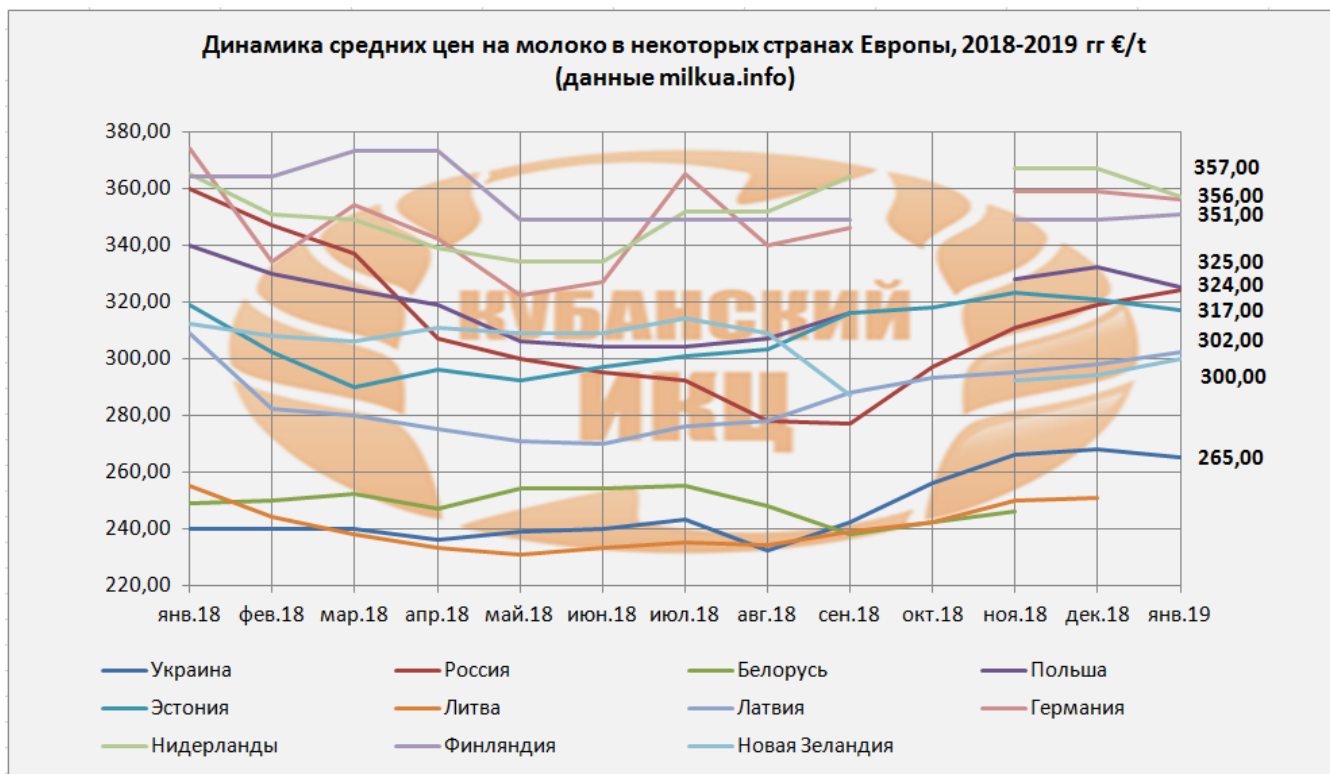


Рейтинг субъектов РФ по уровню цен на сырое молоко

Максимальный уровень цен был зафиксирован в Ненецком АО (90 руб./кг), Ямало-Ненецком АО (59 руб./кг) и Камчатском крае (51,6 руб./кг). Минимальный – в Республике Дагестан (20,8 руб./кг), Оренбургской области (21 руб./кг) и Пермском крае (21,6 руб./кг). В большинстве субъектов РФ из числа ТОП-25 производителей сырого молока уровень закупочных цен на сырое молоко в феврале 2019 г. оказался выше уровня того же периода 2018 г., однако в Республике Кабардино-Балкария, Краснодарском и Пермском краях, Воронежской, Саратовской, Свердловской, Белгородской, Вологодской и Волгоградской областях уровень цен оставался ниже, чем в 2018 г.

Напомним, что уровень цен на сырое молоко в феврале 2019 года вырос в сравнении с январем на 1,2%, до 25,0 руб./кг (без НДС). Это на 2,7% выше уровня февраля 2018 года, но на 2,0% ниже, чем в феврале 2017 года. Источник: [Milknews - Новости молочного рынка](#)

МИРОВОЙ РЫНОК МОЛОКА И МОЛОЧНОЙ ПРОДУКЦИИ



В середине апреля цены на мировом молочном аукционе GlobalDairyTrade (GDT) оставались в целом стабильными по всем ключевым молочным категориям, кроме жиров.

Значение средневзвешенного индекса цен на прошедших торгах выросло на 0,5% (+6 пунктов) и составило 1082 пункта (в середине апреля 2018 г. – 1 057 пунктов).

Средневзвешенная индикативная цена на молокопродукты составила по итогам прошедших торгов 3 447 USD/т. Объемы торгов продолжили снижаться: всего на аукционе было продано 16,2 тыс. т молочной продукции (на 9,5% меньше объемов торгов в начале апреля), что может свидетельствовать о выжидательной позиции покупателей.

Таким образом, прошедшие торги стали десятыми последовательными торгами, по результатам которых индекс цен GDT оставался в «плюсе»: пять месяцев подряд цены на продукцию Fonterra растут. Значение индекса соответствует уровню середины мая 2017 г. Цены на основной товар аукциона – сухое цельное молоко (СЦМ) вторые торги подряд остаются практически стабильными (-0,7%, до 3 269 USD/т): июньские контракты подорожали на 0,3% (до 3 282 USD/т), остальные – подешевели на 0,3% (август) – 2,4% (сентябрь). Цены на контракты находятся в коридоре 3 179 (сентябрь) – 3 345 (июль) USD/т. Средний уровень цен на сухое обезжиренное молоко (СОМ) практически не изменился. Ближайшие контракты прибавили в цене 0,6% (июль) – 0,8% (июнь), последующие – напротив, просели на 1,1% (август) – 2,4% (сентябрь).

Цены на контракты находятся в коридоре 2 428 (сентябрь) – 2 628 (май) USD/т. Молочные жиры продолжили расти: сливочное масло подорожало на 3,5%, до 5 544 USD/т (наибольший рост – на майские и июльские контракты: +3,3% и +5,7% до 5 655 USD/т и 5 795 USD/т соответственно), обезжиренный молочный жир восстановился до уровня середины июня 2018 г., прибавив 4,2% (до 6 126 USD/т, рост по всем контрактам, кроме сентябрьских, наибольший – по майским: +7,3%, до 6 435 USD/т). Сыр чеддер подорожал по результатам торгов на 1,2% (до 4 319 USD/т, удорожание по всем контрактам, кроме июньских) – это девятое последовательное повышение цен.

Сычужный казеин и лактоза подешевели на 2,4% (до 6 460 USD/т) и 3,4% (до 912 USD/т) соответственно. В сравнении с серединой апреля 2018 года мировой уровень цен на сливочное масло (в долларовом эквиваленте) по результатам последних торгов остается ниже на 1,9%, на СЦМ – на 1,3%. Цены на СОМ относительно середины апреля 2018 г. оказались 28,7%, сыр чеддер – на 12,0%. [milknews.ru](#)

Динамика цен на молочные продукты на торгах GDT (Новая Зеландия, Fonterra), \$/t, FAS



	Изменение	
	за 2 недели	за год
Масло сливочное	+3,5%	-1,9%
Сыр чеддер	+1,4%	+12,0%
Сухое цельное молоко (СЦМ)	-0,7%	-1,3%
Сухое обезжир. молоко (СОМ)	+0,2%	+28,7%

Источник: АЦ MilkNews по данным GlobalDairyTrade

Информация подготовлена отделом информационно-аналитическим
ГБУ КК «Кубанский сельскохозяйственный ИКЦ»