

РОССИЙСКИЙ И МИРОВОЙ РЫНКИ ГСМ ПО СОСТОЯНИЮ 23.06.2026г.

ОБЗОР РОССИЙСКОГО РЫНКА ГСМ

В РЖД создали штаб для координации перевозок нефтепродуктов

В РЖД заявили о бесперебойной доставке нефтепродуктов. "Российские железные дороги" (РЖД) обеспечивают бесперебойную доставку нефтепродуктов. Для этих целей действует координационный штаб, говорится в Telegram-канале холдинга.

"Для бесперебойного снабжения регионов топливом в РЖД действует координационный штаб. Его главная задача - обеспечивать стабильный прием нефтяных грузов к перевозке", - сказано в публикации.

Компания также тесно взаимодействует с нефтяными компаниями. Особое внимание уделяется снабжению аэропортов авиакеросином.

Специалисты в режиме реального времени проводят поиск оптимальных решений для приема грузов (в частности, на лимитирующих направлениях). К перевозке принимаются максимальные объемы.

"Особое значение имеет слаженность всех участников цепочки: четкое соблюдение графика выгрузки поступающих грузов позволит максимально эффективно использовать пропускную способность сети и увеличить подачу подвижного состава под погрузку", - добавили в холдинге.

ИСТОЧНИК: <https://rg.ru/2026/06/17/v-rzhd-zaiavili-o-besperebojnoj-dostavke-nefteproduktov.html>

Бензин АИ-95 на Петербургской бирже по итогам недели подешевел на 4,7%

Средняя цена бензина АИ-92 на Петербургской бирже по территориальному индексу Европейской части России по итогам недели выросла на 0,8%, а бензин АИ-95 подешевел на 4,7%, следует из расчетов РИА Новости на основе данных торгов.

Так, средняя биржевая цена бензина АИ-92 в период с 15 по 19 июня выросла до 70 494 рубля за тонну с 69 921 рубля на прошлой сокращенной рабочей неделе. А средняя цена бензина АИ-95 упала до 76 712 рублей за тонну с 80 489 рублей неделей ранее.

Средняя цена летнего дизельного топлива выросла за неделю на 2,8%, до 74 655 рублей за тонну.

ИСТОЧНИК: <https://1prime.ru/20260619/benzin-870914289.html>

Песков прокомментировал ситуацию с ценами на нефтепродукты в России

Песков: правительство работает по теме цен на нефтепродукты, принимаются меры.

Пресс-секретарь президента России Дмитрий Песков в ходе брифинга прокомментировал ситуацию с ценами на нефтепродукты в России.

«Механизм координации есть и с нефтяными компаниями, само правительство работает по этой теме... Ведутся соответствующие обсуждения и принимаются необходимые меры», — сказал представитель Кремля.

Песков также предложил обратившимся к нему журналистам уточнить детали принимаемых мер в правительстве.

ИСТОЧНИК: <https://www.gazeta.ru/business/news/2026/06/22/28736677.shtml?ysclid=mqqe4jtb56220472471>

Сечин заявил о стабильности на российском рынке топлива

Компания «Роснефть» гарантирует обеспечение топливом социально значимых объектов, бюджетных предприятий, промышленности и сельхозпроизводителей. Об этом заявил глава «Роснефти» Игорь Сечин, отвечая на вопросы в ходе годового собрания акционеров компании в городе Большой Камень Приморского края.

По мнению Сечина, в настоящее время на рынке нефтепродуктов складывается непростая конъюнктура. «Есть объективные, фундаментальные и ситуативные факторы: высокий сезонный спрос, интенсивные сельхозработы, внеплановые ремонты НПЗ», — пояснил глава «Роснефти». Тем не менее, по мнению главы «Роснефти», о дефиците топлива говорить не приходится. С учетом того, что нефтепродукты практически не направляются на экспорт, и все произведенное остается внутри страны, рынок нефтепродуктов остается стабильным сейчас и сохранит стабильность в среднесрочной перспективе.

По словам Сечина, на АЗС «Роснефти» ограничений практически нет. «Мы не приветствуем использование канистр, но баки заправляем в обычном режиме. Ажиотаж раздувать не нужно, все заправки на 100 % готовы к работе», — пояснил Сечин. По его словам, компания тщательно следит за состоянием рынка и намеревается делать это впредь, чтобы вовремя выявлять проблемные места и гарантировать наличие топлива для всех потребителей компании. «Некоторые поставщики снижают объемы, что создает дополнительные сложности, но на наших заправках мы гарантируем заправку всем потребителям», — заявил Сечин.

ИСТОЧНИК: <https://iz.ru/2118314/2026-06-19/sechin-zaiavil-o-stabilnosti-na-rossiiskom-rynke-topliva>

Правительство РФ намерено не допустить локальных дисбалансов на топливном рынке

Вице-премьер РФ А. Новак подчеркнул, что главной задачей на текущем этапе остается надежное обеспечение внутреннего рынка топливом, своевременные поставки, а также постоянный мониторинг и контроль цен для создания условий доступности нефтепродуктов для потребителей.

Правительство России намерено обеспечить стабильные поставки нефтепродуктов потребителям и не допустить возникновения локальных дисбалансов на внутреннем рынке. Об этом сообщили в правительстве по итогам заседания штаба по нефтепродуктам, которое провел вице-премьер РФ А. Новак.

На заседании рассматривались вопросы баланса спроса и предложения на внутреннем рынке в летний период, а также результативность реализованных мер поддержки отрасли.

«Ситуация с обеспечением внутреннего рынка моторным топливом находится под постоянным контролем министерства энергетики. Все принимаемые решения направлены на поддержание стабильности поставок нефтепродуктов потребителям и недопущение возникновения локальных дисбалансов на рынке», - следует из сообщения.

А. Новак подчеркнул, что приоритетом остается надежное обеспечение внутреннего рынка топливом, своевременность поставок и контроль цен для доступности нефтепродуктов для потребителей. Вице-премьер поручил профильным ведомствам к следующему заседанию штаба подготовить детальный анализ ценообразования на нефтепродукты.

Рыночный контекст

Заседание штаба прошло на фоне разнонаправленной динамики биржевых цен. По итогам торговой недели бензин АИ-95 подешевел более чем на 7%, тогда как летнее дизельное топливо, обновившее на неделе ценовой рекорд, завершило период с ростом чуть более 1%. Сжиженные углеводородные газы (СУГ) продемонстрировали недельный рост на 19,93%, а топочный мазут прибавил 12,12%, следует из данных Петербургской биржи.

Глава Роснефти И. Сечин охарактеризовал ситуацию как непростую, но заверил, что ограничений на АЗС компании практически нет, а ажиотажа раздуть не нужно. Он связал конъюнктуру с высоким сезонным спросом, сельхозработами и внеплановыми ремонтами НПЗ.

ИСТОЧНИК: <https://neftegaz.ru/news/petroleum-products/927975-pravitelstvo-rf-namereno-ne-dopustit-lokalnykh-disbalansov-na-toplivnom-rynke/>

Динамика потребительских цен и цен производителей на бензин автомобильный и дизельное топливо (на конец периода, в процентах)

	апрель 2026г. к			Январь-апрель 2026 г. к январю-апрелю 2025 г.	Справочно			
	марту 2026г.	декабрю 2025г.	апрелю 2025г.		апрель 2025г. к			Январь-апрель 2025 г. к январю-апрелю 2024 г.
					марту 2025г.	декабрю 2024г.	апрелю 2024г.	
Индекс потребительских цен на бензин автомобильный	100,6	103,7	112,3	112	100,6	102,3	112,3	111,9
в том числе:								
марки АИ-92	100,60	103,70	112,70	112,30	100,60	102,40	111,10	110,60
марки АИ-95	100,60	103,60	112,00	111,80	100,60	102,30	110,90	110,50
марки АИ-98 и выше	100,90	104,60	110,60	109,60	100,30	101,60	121,00	121,30
на дизельное топливо	100,50	102,40	109,20	109,00	100,40	101,60	109,00	108,90
Индекс цен производителей на бензин автомобильный	106,10	100,20	131,80	120,20	102,20	87,60	92,00	102,50
в том числе:								
марки от АИ-81 до АИ-92	104,60	110,10	136,80	124,00	102,40	86,70	94,10	106,90
марки от АИ-93 до АИ-95	105,00	100,90	132,00	120,50	101,70	89,00	91,80	100,20
марки от АИ-96 до АИ-98	112,50	87,60	123,70	113,30	103,50	87,50	91,10	102,80
марки выше АИ-98	93,60	109,10	155,50	136,50	97,50	66,70	77,20	97,70
на дизельное топливо	104,10	98,40	100,60	97,50	104,50	93,60	92,20	97,00
на нефть	184,40	176,60	126,40	65,50	85,90	78,70	75,10	98,10
Справочно:								
Индекс потребительских цен на товары и услуги	100,10	103,10	105,60	105,80	100,40	103,10	110,2	110,10
Индекс цен производителей промышленных товаров	106,10	107,20	105,50	98,30	98,70	98,50	102,70	107,00

ИСТОЧНИК: Росстат

В апреле 2026 г. цены производителей на бензин автомобильный в среднем стали выше на 6,1%. Изменение цен отмечалось почти во всех субъектах Российской Федерации, заметнее всего – в Ленинградской области (+17,0%), Рязанской области (+15,4%), Республике Башкортостан (+13,9%), Саратовской области (+13,2%) и Тюменской области (+13,1%).

Снижение цен на бензин автомобильный отмечено в Астраханской области (-10,3%) и в Нижегородской области (-0,7%). Изменение цен производителей на нефть в апреле 2026 г. по сравнению с мартом 2026 г. составило +84,4%. Изменение тарифов на перекачку нефти трубопроводным транспортом за аналогичный период составило (-2,3%).

Соотношение цен производителей на бензин автомобильный и нефть в РФ (на конец периода, рублей за тонну)

Цены производителей	февраль 2026 г.	март 2026 г.	апрель 2026 г.	справочно: апрель 2025 г.
бензин автомобильный	31 481	34 925	36 992	27 768
нефть	20 660	23 163	42 466	34 018
соотношение цен, раз	1,5	1,5	0,9	0,8

ИСТОЧНИК: Росстат

Средние цены производителей на бензин автомобильный и дизельное топливо в апреле 2026 года (на конец периода, рублей за литр)

	Бензин автомобильный	В том числе марки				Дизельное топливо	Справочно нефть
		от АИ-81 до АИ-92	от АИ-93 до АИ-95	от АИ-96 до АИ-98	выше АИ-98		
РФ	27,74	26,22	27,79	28,86	46,40	33,17	36,52
Центральный ФО	29,74	33,33	...
Северо-Западный ФО	29,37	...	28,07	34,45	35,52

Южный ФО	29,68	35,52
Северо-Кавказский ФО	34,28
Приволжский ФО	27,70	26,22	28,27	26,53	...	32,02	34,32
Уральский ФО	24,59	27,85	...	33,89	35,80
Сибирский ФО	26,31	...	26,71	35,61	42,21
Дальневосточный ФО	45,36

ИСТОЧНИК: Росстат

О потребительских ценах на нефтепродукты с 9 по 15 июня 2026 года

За период с 9 по 15 июня 2026 г. изменение цен на бензин автомобильный было зафиксировано в 78 субъектах Российской Федерации, более всего в Республике Тыва +9,4% и Чеченской Республике +8,0%.

В Москве за прошедший период изменение цен на бензин автомобильный составило +0,2%, в Санкт-Петербурге цены практически не изменились.

На наблюдаемых АЗС в Москве бензин марки АИ-92 можно было приобрести по цене от 62,79 до 72,89 рубля, марки АИ-95 – от 68,79 до 81,79 рубля, марки АИ-98 и выше – от 94,28 до 102,00 рублей за литр. В Санкт-Петербурге бензин марки АИ-92 стоил от 63,69 до 65,35 рубля, марки АИ-95 – от 68,39 до 72,15 рубля, марки АИ-98 и выше – от 96,35 до 99,84 рубля за литр.

Динамика потребительских цен на бензин автомобильный и дизельное топливо

(по данным еженедельного мониторинга цен, осуществляемого с 2026 г. более чем в 1800 АЗС, расположенных в 280 обследуемых городах Российской Федерации), %

	предыдущей дате регистрации		15.06.2026г. к концу	
	08.06.2026г.	15.06.2026г.	мая 2026г.	декабря 2025г.
Бензин автомобильный	100,9	101,0	101,9	106,6
марки АИ-92	100,9	101,0	102,0	106,6
марки АИ-95	101,0	100,9	102,0	106,6
марки АИ-98	100,6	100,4	101,1	106,7
Дизельное топливо	100,9	100,8	101,8	105,7

ИСТОЧНИК: Росстат

Средние потребительские цены на бензин автомобильный и дизельное топливо на 15.06.2026г. (рублей за литр)

наименование ФО	АИ-92	АИ-95	АИ-98 и выше	Дизельное топливо
Российская Федерация	61,45	71,11	95,38	80,78
Центральный	65,02	71,52	96,82	78,18
Северо-Западный	65,30	70,65	98,12	81,39
Южный	67,42	74,61	96,94	79,33
Северо-Кавказский	67,99	73,83	93,95	74,35
Приволжский	64,17	69,42	93,57	77,32
Уральский	63,34	68,80	92,33	79,47
Сибирский	64,67	68,81	90,52	83,79
Дальневосточный	73,36	76,09	91,52	89,65

Средняя потребительская цена по Российской Федерации формируется как средневзвешенная величина с учетом ежегодно актуализируемой доли объема потребления бензина и дизельного топлива в субъектах Российской Федерации.

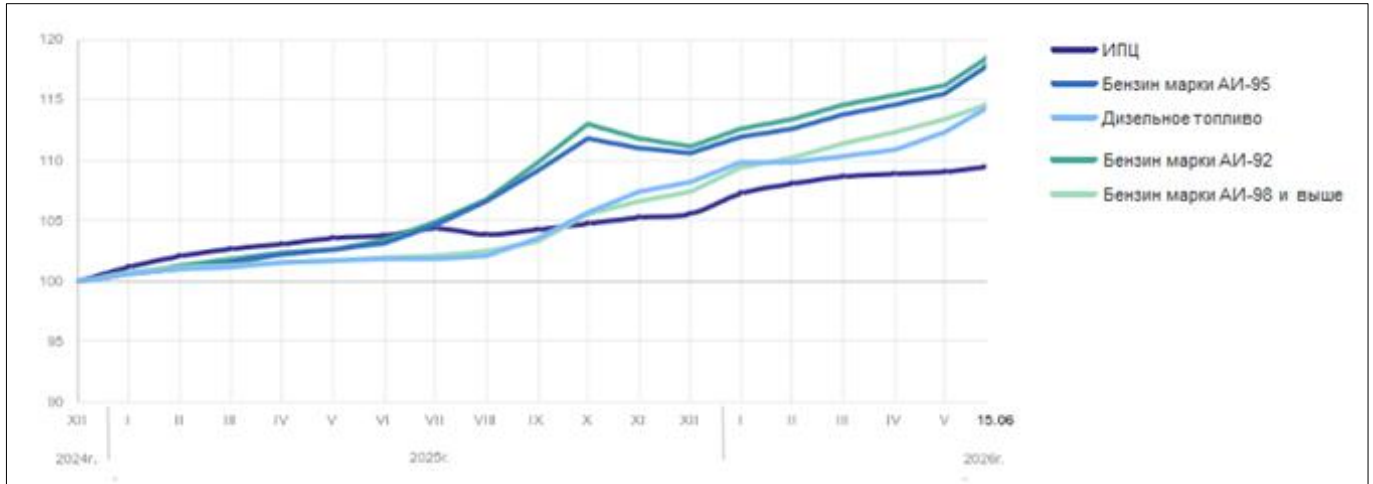
ИСТОЧНИК: Росстат

Средние потребительские цены на бензин автомобильный и дизельное топливо по Российской Федерации, (рублей за литр)

	на дату регистрации	
	08.06.2026г.	15.06.2026г.
Бензин автомобильный	68,45	69,11
марки АИ-92	64,75	65,41
марки АИ-95	70,44	71,11
марки АИ-98 и выше	95,02	95,38
Дизельное топливо	80,12	80,78

ИСТОЧНИК: Росстат

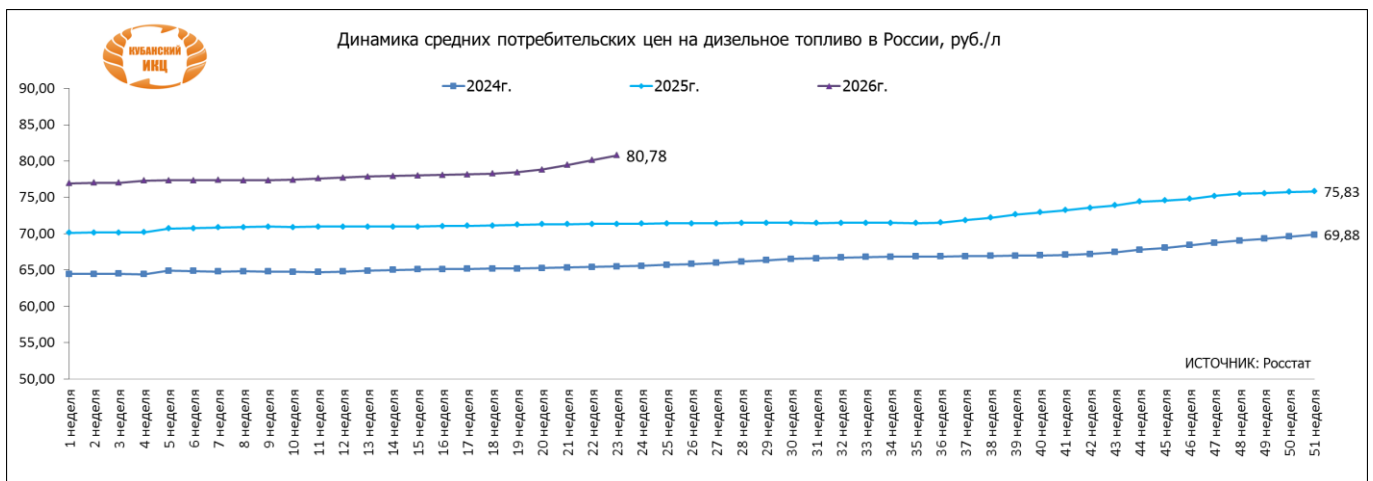
Индексы потребительских цен по Российской Федерации на конец периода, в % к декабрю 2024 года



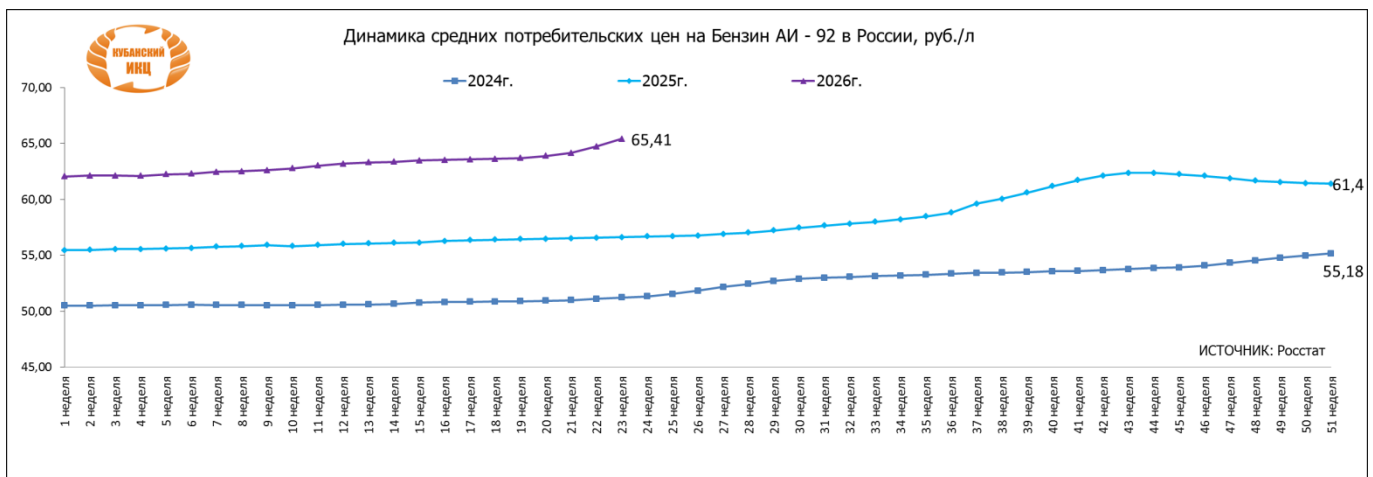
Средние потребительские цены на бензин автомобильный и дизельное топливо в РФ, руб./л

Товар	12.05.26	18.05.26	25.05.26	01.06.26	08.06.26	15.06.26	изменение цены за месяц, %	изменение цены к началу года, %
Бензин автомобильный марки АИ-92, л	63,63	63,69	63,89	64,17	64,75	65,41	↑ 2,7	↑ 5,4
Бензин автомобильный марки АИ-95, л	69,12	69,21	69,46	69,78	70,44	71,11	↑ 2,7	↑ 5,3
Дизельное топливо, л	78,26	78,46	78,82	79,46	80,12	80,78	↑ 3,0	↑ 5,0

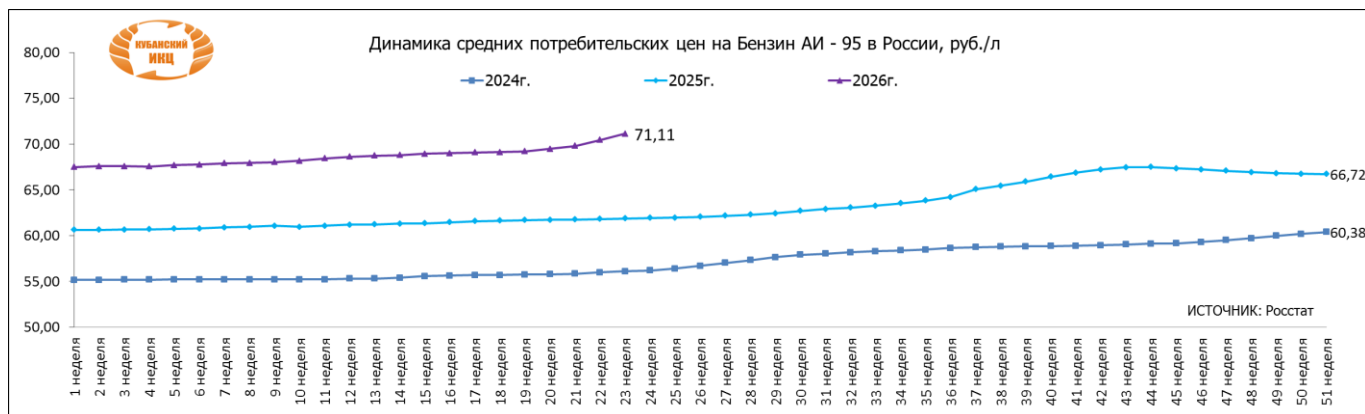
ИСТОЧНИК: Росстат



ИСТОЧНИК: Росстат



ИСТОЧНИК: Росстат



Территориальные биржевые индексы за 22.06.2026г. Средневзвешенные цены нефтепродуктов на территориях производства



ОБЗОР МИРОВОГО РЫНКА ГСМ

Цена на бензин в США впервые с марта опустилась ниже четырех долларов

Средняя цена на бензин в США на фоне подписания соглашения с Ираном впервые с марта опустилась ниже четырех долларов за галлон, свидетельствует статистика Американской автомобильной ассоциации (AAA), с которой ознакомилось в РИА Новости.

Иран и США в ночь на 18 июня дистанционно подписали меморандум, который предполагает завершение начавшегося 28 февраля военного конфликта. Меморандум также определяет сроки, когда США снимут морскую блокаду, а Иран восстановит судоходство в Ормузском проливе.

Галлон (3,8 литра) топлива самой распространенной марки Regular (аналог АИ-92) теперь стоит в среднем по стране 3,999 доллара (76,56 рубля) за литр. В последний раз схожий показатель фиксировался 30 марта.

Самым дорогим бензин остается в Калифорнии - 5,6420 доллара за галлон (108,01 рубля за литр). Еще в трех штатах - Вашингтон, Аляска и Гавайи он также стоит больше пяти долларов.

Дешевле всего топливо в Индиане - 3,399 доллара за галлон (65,07 рубля за литр).

Цены на бензин в США стали подниматься после 28 февраля, когда Соединенные Штаты и Израиль начали военную операцию против Ирана. Они начали постепенное снижение в последнее время, однако им еще далеко до того уровня, который отмечался до начала конфликта - 2,98 доллара за галлон.

ИСТОЧНИК: <https://1prime.ru/20260618/benzin-870890552.html>

Цена автомобильного топлива в Европе в мае подскочила на 21%

Стоимость топлива и горюче-смазочных материалов для личного транспорта в Европе выросла в мае на пятую часть в годовом выражении, сообщает Евростат.

"В мае 2026 года цены на топливо и смазочные материалы для личного транспорта в ЕС выросли на 20,7% по сравнению с маем 2025 года. Это произошло после роста на 12,9% в марте 2026 года и на 20,8% в апреле 2026 года по сравнению с соответствующими месяцами 2025 года", - отмечает ведомство.

Если рассматривать цены на дизельное топливо и бензин в ЕС, то в мае 2026 года по сравнению с маем 2025 года они выросли на 29% для дизельного топлива и на 16,2% для бензина. В апреле 2026 года рост составлял 33,7% для дизеля и 13,6% для бензина по сравнению с апрелем 2025 года.

Однако в месячном выражении ситуация была иной: по сравнению с апрелем 2026 года цены на дизельное топливо для потребителей в ЕС снизились на 5,8%, тогда как цены на бензин вновь выросли, хотя и незначительно - на 0,8%. Для сравнения, в апреле 2026 года относительно марта цены на дизель выросли на 7,9%, а на бензин - на 2,4%.

В период с апреля по май 2026 года цены на дизельное топливо выросли только в Румынии - на 1,6%, тогда как во всех

остальных странах ЕС они снизились. Наиболее заметное снижение было зафиксировано в Германии (-11,9%), Греции (-8,5%), Эстонии (-8,4%) и Ирландии (-8,1%). Наименьшее снижение наблюдалось в Болгарии (-0,7%), Венгрии (-0,9%) и на Кипре (-1,5%).

Что касается бензина, то в 23 странах ЕС в период с апреля по май 2026 года цены выросли - от 6,9% в Италии до 0,1% в Хорватии и Венгрии. В то же время в Германии (-5,6%), Ирландии (-2,0%) и Швеции (-0,7%) в мае цены на бензин оказались ниже, чем месяцем ранее.

ИСТОЧНИК: <https://1prime.ru/20260622/evrostat-870969499.html>

Ориентировочная стоимость ГСМ в европейских странах на неделю №6 (23.06.2026 года)

Страна	Валюта	A95	Дизель	Газ
Австрия	€	1,58	1,88	1,57
Азербайджан	€	0,83	1,19	0,52
Албания	€	1,76	-	1,76
Андорра	€	1,31	1,34	1,29
Армения	€	1,12	1,56	1,12
Беларусь	€	0,77	0,83	0,77
Бельгия	€	1,63	1,71	1,67
Болгария	€	1,21	1,44	1,21
Бостия и Герцоговина	€	1,19	1,54	1,17
Великобритания	€	1,92	2,39	1,93
Венгрия	€	1,45	1,59	1,44
Германия	€	1,75	1,77	1,57
Греция	€	1,73	1,95	1,48
Дания	€	1,82	1,97	1,66
Джорджия	€	0,96	1,09	0,94
Ирландия	€	1,71	-	1,66
Исландия	€	1,99	-	2,07
Испания	€	1,45	1,62	1,36
Италия	€	1,70	1,87	1,60
Кипр	€	1,33	1,42	1,40
Латвия	€	1,51	1,56	1,43
Литва	€	1,38	1,61	1,43
Люксембург	€	1,46	1,57	1,38
Мальта	€	1,34	1,49	1,21
Молдавия	€	1,17	1,53	0,95
Нидерланды	€	2,10	2,28	1,80
Норвегия	€	1,76	1,92	1,62
Польша	€	1,34	1,52	1,34
Португалия	€	1,73	1,86	1,58
Россия	€	0,69	0,93	0,80
Румыния	€	1,37	1,47	1,39
Северная Македония	€	1,22	1,25	1,06
Сербия	€	1,52	1,70	1,60
Словакия	€	1,51	1,62	1,44
Словения	€	1,43	1,66	1,45
Турция	€	1,06	1,07	1,04
Украина	€	1,16	1,26	1,12
Финляндия	€	1,76	1,86	1,64
Франция	€	1,71	1,79	1,57
Хорватия	€	1,41	1,84	1,28
Черногория	€	1,41	1,45	1,28
Чехия	€	1,34	1,41	1,27
Швейцария	€	1,88	1,98	1,96
Швеция	€	1,43	1,54	1,47
Эстония	€	1,58	1,63	1,40

Источник: <https://haarmansi.com/spravochnaya/tseny-na-toplivo-vo-vsyo-mire-1-litr-eur/>

Информация подготовлена отделом информационно-аналитическим ГКУ КК «Кубанский сельскохозяйственный информационно-консультационный центр»

Информация предоставляется «как есть» и только для информационных целей, не для торговых целей или консультаций, и публикуется с задержкой.

Все CFD (акции, индексы, фьючерсы) и цены предоставляются не биржами, поэтому цены могут быть неточными и могут отличаться от фактической рыночной цены, то есть цены являются ориентировочными и не подходят для торговых целей.