

ОБЗОР МИРОВОГО И РОССИЙСКОГО РЫНКА ГСМ ПО СОСТОЯНИЮ НА 16.05.2023 ГОДА

Бензин испугался демпфера

Цены пошли вверх на разговорах о сокращении выплат. Биржевые цены на бензин в России достигли максимального уровня с начала конфликта на Украине. АИ-92 и АИ-95 подорожали за день на СПБМТСБ на 1,9% и 1,7%, до 49,7 тыс. руб. и 54,9 тыс. руб. соответственно. Подъем цен на топливо произошел вслед за тем, как СМИ сообщили о планах Минфина сократить демпферные выплаты нефтяникам. В министерстве это опровергли. Обсуждение такого сценария подтвердил профильный вице-премьер Александр Новак.

Стоимость АИ-92 и АИ-95 на СПБМТСБ увеличилась 26 апреля на 1,9% и 1,7%, до 49,7 тыс. руб. и 54,9 тыс. руб. за тонну соответственно, свидетельствуют данные торговой площадки. Цены на летнее дизтопливо выросли на 1,7%, до 52,1 тыс. руб. за тонну.

Биржевые бензиновые котировки вплотную приблизились к досанкционным значениям февраля 2022 года. Так, например, 22 февраля прошлого года АИ-92 и АИ-95 торговались по 52,3 тыс. руб. и 54,7 тыс. руб. за тонну соответственно, летнее дизтопливо стоило 56,3 тыс. руб. за тонну. Уже после начала боевых действий цены на бензин были на минимальных значениях, за исключением лета, когда активизируется спрос на бензин из-за отпусков.

Из-за западных санкций против России за начало боевых действий на Украине многие крупные зарубежные трейдеры прекратили закупки нефти и нефтепродуктов, в результате на фоне профицита топлива его стоимость на внутреннем рынке резко пошла вниз. В целом цены оставались низкими до весны этого года, когда ослабление рубля привело к росту нетбэков, а нефтяные компании постепенно преодолели сложности с экспортом нефтепродуктов. (источник: kommersant.ru)

РФ стремительно наращивает экспорт бензина

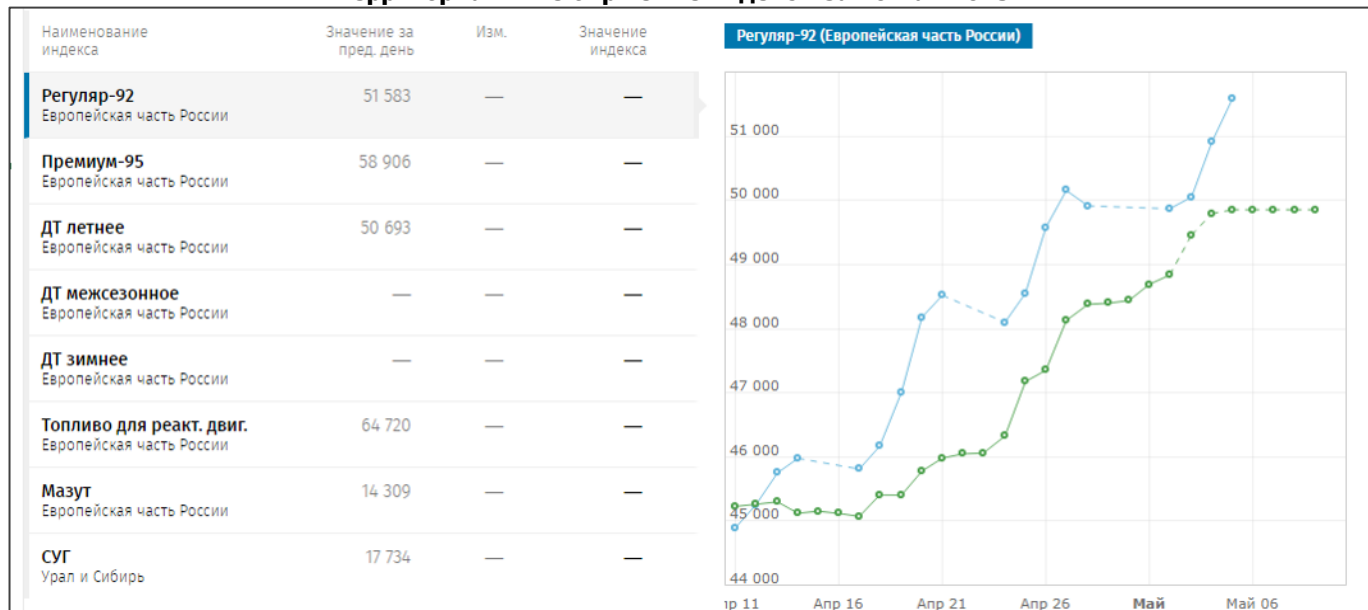
По данным "Ъ", несмотря на эмбарго ЕС и потолок цен на нефтепродукты, участники рынка за три с половиной месяца увеличили экспорт бензина почти на 40% год к году, до 1,8 млн тонн. Экспорт дизеля Россия, до санкций выступавшая его основным поставщиком в Европу, снизила на 3% на фоне увеличения отгрузок на внутренний рынок. По мнению экспертов, поставки бензина за рубеж растут в условиях профицита товара и высокой маржинальности экспорта. Кроме того, санкции привели к распространению практики смешивания бензина с нефтью, что позволяет продавать такой продукт по верхнему пределу потолка цен.

Экспорт бензина с начала года и по середину апреля увеличился на 38%, до порядка 1,8 млн тонн, рассказали источники "Ъ", знакомые со статистикой. За этот период производство увеличилось до 11,8 млн тонн, что превосходит прошлогодние показатели на 5%, а запасы бензина на НПЗ и нефтебазах превысили 2 млн тонн. Биржевая стоимость бензина возобновила рост лишь на прошлой неделе, а до этого снижалась на фоне профицита товара, несмотря на рост нетбэка (см. "Ъ" от 10 апреля).

С 5 февраля ЕС и страны G7 ввели потолок цен для экспорта российских нефтепродуктов, который предполагает два предельных уровня цен: \$100 за баррель для бензина и дизтоплива и \$45 за баррель для нефти и темных нефтепродуктов. Судовладельцам и страховым компаниям запрещено оказывать услуги по перевозке российских нефтепродуктов по контрактам, не предусматривающим условия предельной цены.

По данным Reuters, рост экспорта бензина в первом квартале произошел за счет увеличения поставок в африканские страны (812 тыс. тонн), в частности, Нигерию, Тунис и Ливию, на первую из них пришлось основная доля в 488 тыс. тонн. (источник: kommersant.ru)

Территориальные биржевые индексы за 10 мая 2023 г.



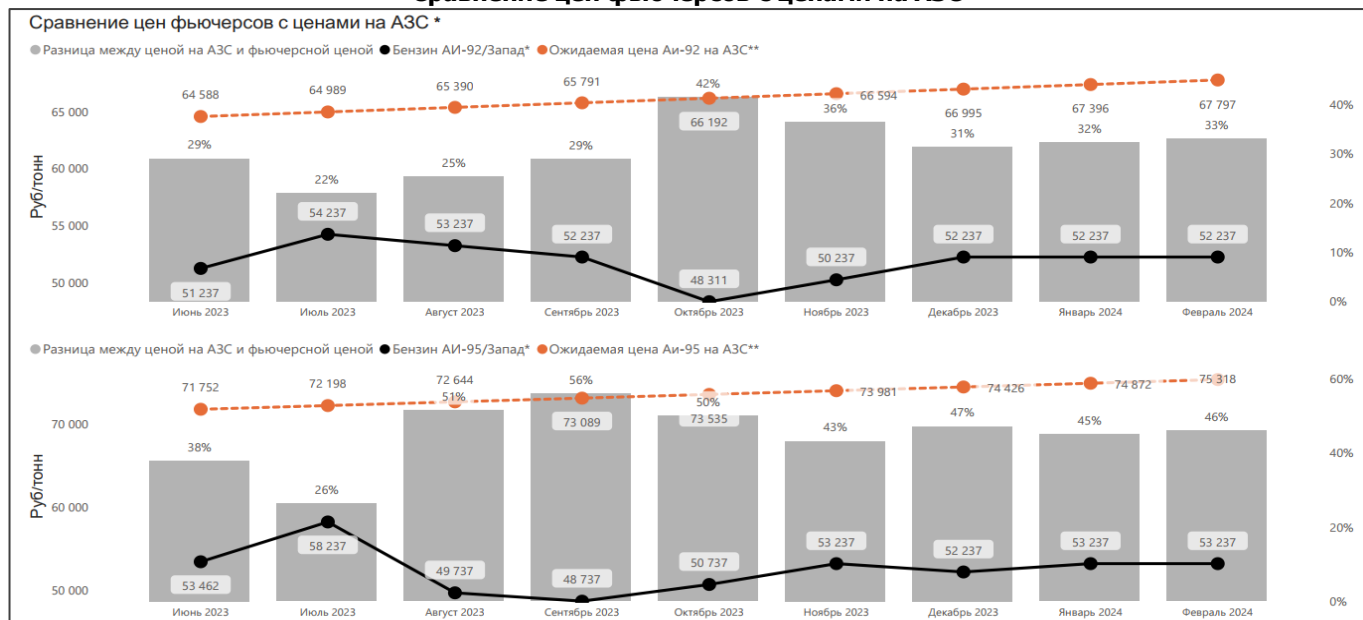
ИСТОЧНИК: spimex.ru

Российский рынок обеспечен топливом в достаточной степени

Новак: ремонт НПЗ мог вызвать снижение переработки, но топлива в России достаточно. Плановые ремонты на НПЗ могли привести к небольшому снижению переработки, но внутренний рынок РФ в достаточной степени обеспечен топливом, сообщил журналистам вице-премьер Александр Новак в кулуарах заседания попечительского совета Московского энергетического института (МЭИ).

"У нас часть заводов на ремонт встали, может быть, по этой причине небольшое снижение переработки. Но в целом это никак не влияет на обеспечение внутреннего рынка, у нас достаточно нефтепродуктов", — сказал Новак, комментируя данные Росстата о снижении нефтепереработки на прошлой неделе. (источник: 1prime.ru)

Сравнение цен фьючерсов с ценами на АЗС



Средние потребительские цены на бензин автомобильный и дизельное топливо на 10.05.2023г.

наименование ФО	АИ-92	АИ-95	Дизельное топливо	АИ-98 и выше
Российская Федерация	47,29	51,52	58,10	61,83
Центральный	47,41	52,30	56,52	62,36
Северо-Западный	48,01	52,16	60,09	62,70
Южный	48,3	53,58	55,99	62,11
Северо-Кавказский	48,33	52,00	52,39	62,00
Приволжский	46,62	50,49	56,97	60,43
Уральский	45,22	49,23	59,76	61,00
Сибирский	45,64	48,84	62,04	60,82
Дальневосточный	51,00	53,30	67,55	61,11

ИСТОЧНИК: Росстат

Соотношение цен производителей на бензин автомобильный и нефть на конец периода, рублей за тонну

	Январь 2023 г.	Февраль 2023 г.	Март 2023 г.	Справочно март 2022 г.
Цены производителей на:				
бензин автомобильный	16 432	17 059	23 666	25 436
нефть	20 209	21 274	23 236	46 781
Соотношение цен, раз	0,8	0,8	1,0	0,5

ИСТОЧНИК: Росстат

Средние цены производителей на бензин автомобильный и дизельное топливо в марте 2023 года (на конец периода, рублей за литр)

	Бензин автомобильный	В том числе марки			Дизельное топливо	Справочно нефть
		от АИ-81 до АИ-92	от АИ-93 до АИ-95	от АИ-96 до АИ-98		
Российская Федерация	17,75	16,10	18,33	19,00	25,91	19,98
Центральный ФО	18,88	18,09	19,00	19,33	25,01	х
Северо-Западный ФО	17,67	17,68	16,97	18,49	29,52	18,08
Южный ФО	21,56	х	19,09	23,18	25,24	19,13
Северо-Кавказский ФО	х	х	х	х	х	19,81
Приволжский ФО	16,34	14,65	17,45	15,58	24,26	17,57

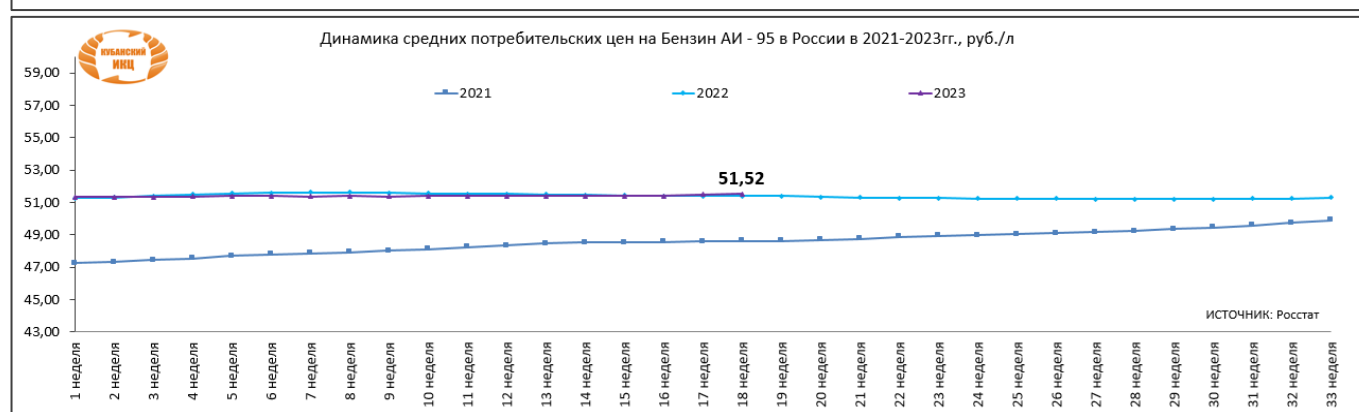
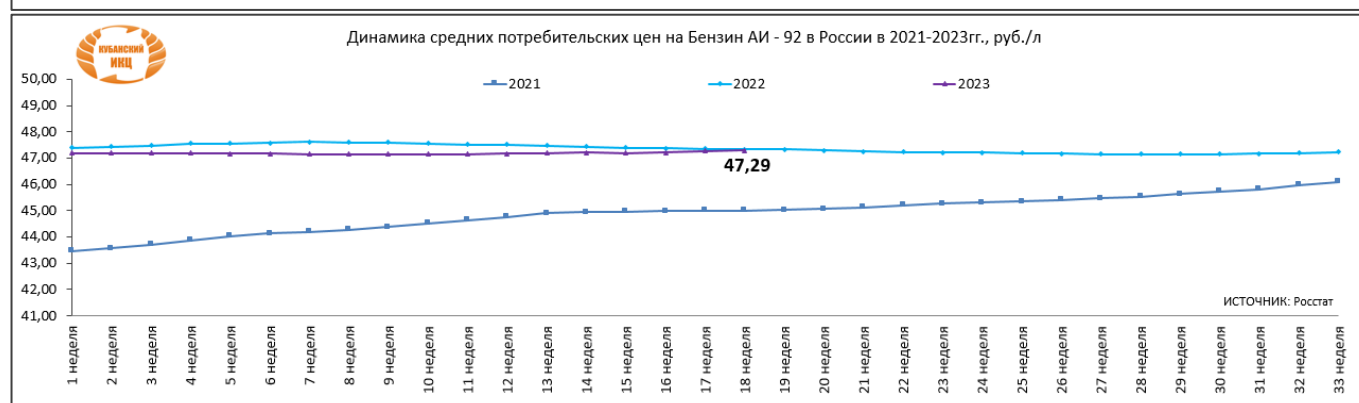
Уральский ФО	16,20	10,70	16,17	17,12	28,19	19,02
Сибирский ФО	19,07	17,44	20,80	25,05	29,26	26,79
Дальневосточный ФО	27,36	27,36	x	x	x	30,92

gks.ru

**Еженедельные средние потребительские цены на бензин и дизельное топливо в России
в 2023 году, руб./л**

Товар	10.04.23	17.04.23	24.04.23	02.05.23	10.05.23	изменение цены за месяц, %	изменение цены к началу года,%	изменение цены к периоду 2022г., %
Бензин автомобильный марки АИ-92, л	47,20	47,19	47,20	47,27	47,29	↑ 0,2	↑ 0,2	↓ -8,0
Бензин автомобильный марки АИ-95, л	51,41	51,41	51,41	51,50	51,52	↑ 0,2	↑ 0,4	↓ -5,5
Дизельное топливо, л	58,22	58,20	58,17	58,16	58,10	↓ -0,2	↓ -1,0	↑ 6,6

ИСТОЧНИК: Росстат



Динамика потребительских цен на бензин автомобильный и дизельное топливо (по данным еженедельного мониторинга цен, осуществляемого с 2022 г. в 1700 АЗС, расположенных в 282 обследуемых городах Российской Федерации), %

	02.05.2023	10.05.2023	10.05.2023 к концу	
	к предыдущей дате регистрации		апреля 2023г.	декабря 2022г.
Бензин автомобильный	100,2	100,0	100,1	100,1
марки АИ-92	100,1	100,0	100,1	100,1
марки АИ-95	100,2	100,0	100,1	100,1

марки АИ-98	100,2	100,0	100,1	100,1
Дизельное топливо	100,0	99,9	99,9	99,4

ИСТОЧНИК: Росстат

За период с 3 по 10 мая рост цен на бензин автомобильный был зафиксирован в 29 субъектах Российской Федерации. Более всего он подорожал в Республике Коми – на 2,2%, Севастополе и Сахалинской области – на 0,8%.

Снижение цен на бензин автомобильный было зафиксировано в Ямало-Ненецком автономном округе – на 0,9%, Хабаровском крае – на 0,3%, Республике Бурятия – на 0,1%.

В Москве и Санкт-Петербурге за прошедший период цены на бензин автомобильный не изменились.

На наблюдаемых АЗС в Москве бензин марки АИ-92 можно было приобрести по цене от 44,50 до 49,21 рубля, марки АИ-95 – от 49,40 до 56,19 рубля, марки АИ-98 и выше – от 61,40 до 64,49 рубля за литр. В Санкт-Петербурге бензин марки АИ-92 стоил от 46,10 до 49,13 рубля, марки АИ-95 – от 50,45 до 54,59 рубля, марки АИ-98 и выше – от 61,50 до 64,39 рубля за литр.

Объемы выпуска нефтепродуктов в РФ

	С 1 по 7 мая 2023г.	Март 2023г.	Справочно 2022г.
Бензин автомобильный			
тысяч тонн	774,50	3 813,60	42 290
в % к предыдущему периоду	95,40	109,40	
в % к соответствующему периоду предыдущего года		11,40	103,60
Топливо дизельное			
тысяч тонн	1 544,10	7 766,20	84 728
в % к предыдущему периоду	95,10	113,70	
в % к соответствующему периоду предыдущего года		112,60	105,40

ИСТОЧНИК: РОССТАТ

Россия начала экспорт дизельного топлива в Чили, сообщили СМИ

Россия в апреле отправила 73 тысячи тонн дизельного топлива в Чили, сообщает агентство Рейтер со ссылкой на данные аналитической компании Refinitiv Eikon.

"Россия начала экспорт дизельного топлива в Чили... Согласно данным Refinitiv, в апреле в российском балтийском порту в Приморске загрузились два танкера примерно с 73 тысячами тонн дизельного топлива и отправились в порт Гуаякан в Чили", — пишет Рейтер.

По данным Refinitiv, которые приводит агентство, Россия в январе-апреле поставила в Латинскую Америку около 1,5 миллиона тонн топлива против 211 тысяч тонн, экспортированных в регион за весь прошлый год. Основная часть экспорта российского дизельного топлива с начала год пришлось на Бразилию.

Нефтяные санкции стран Запада в отношении России вступили в силу с 5 декабря 2022 года: Евросоюз перестал принимать российскую нефть, перевозимую по морю, а страны "Большой семерки", Австралия и ЕС ввели ограничение цен на нее при морских перевозках на уровне 60 долларов за баррель — более дорогую нефть перевозить и страховать запрещено. Россия в ответ запретила с 1 февраля поставлять нефть иностранным лицам, если в контрактах прямо или косвенно предусматривается использование механизма фиксации предельной цены. (источник: nangs.org)

ОБЗОР МИРОВОГО РЫНКА ГСМ

Цена дизтоплива в Чехии упала до уровня сентября 2021 года

Автомобильное топливо в Чехии уже продолжительное время дешевеет, цена одного литра дизельного топлива ныне опустилась до уровня сентября 2021 года – 31,74 кроны (около 1,47 доллара), а один литр бензина стоит 36,83 кроны (около 1,71 доллара), сообщила в четверг компания CCS, которая с 2005 года регистрирует цены на автозаправочных станциях республики.

"Цены на автомобильное топливо в течение последних семи дней вновь заметно снизились. Средняя цена одного литра бензина упала на 0,46 кроны (около 0,02 доллара) и составляет 36,83 кроны, а средняя цена одного литра дизельного топлива опустилась на 0,85 кроны (около 0,03 доллара), достигнув уровня сентября 2021 года, и составляет 31,74 кроны. Таким образом цена бензина снижается третью неделю подряд, а цена дизтоплива непрерывно падает, начиная с февраля этого года", — отмечается в сообщении.

Особенно заметна разница в цене автомобильного топлива в сравнении с тем же периодом 2022 года. Год назад цена одного литра бензина была выше на 7,33 кроны (около 0,34 доллара), а одного литра дизельного топлива – выше на 14,67 кроны (около 0,68 доллара).

Самые низкие цены на автомобильное топливо в настоящее время зафиксированы в ЮжноЧешском крае, самые высокие — на автозаправках в Праге.

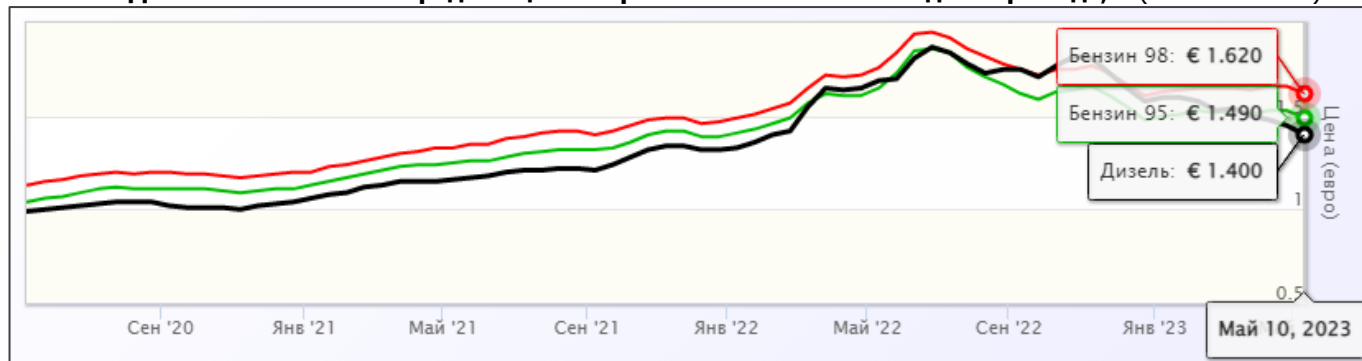
Низкой цене дизтоплива способствует снижение акциза на 1,5 кроны (около 0,06 доллара) за литр, которое действует до 1 июля. Подобная мера в отношении бензина действовала до 1 октября прошлого года. Временное снижение акцизов на автомобильное топливо было введено правительством республики в связи с событиями на Украине и резким ростом цен. (источник: 1prime.ru)

Китай выделил новые квоты на экспорт топлива

Власти Китая предоставили НПЗ новые квоты на экспорт топлива в 2023 году. Об этом сообщает Reuters со ссылкой на данные консалтинговых компаний и трейдеров. Это уже вторая эмиссия экспортных квот в этом году.

Общий объем выделенных квот составляет 12 млн тонн. Из них 9 млн тонн приходится на продукты нефтепереработки, а 3 млн тонн — на судовое топливо. Новые квоты получили Sinopec, China National Petroleum Corp, China National Offshore Oil Company, Sinochem Group, China Aviation Oil Co, Zhejiang Petrochemical Co и Norinco, сообщили в консалтинговых компаниях Longzhong и JLC. (источник: 1prime.ru)

Динамика изменения средних цен в Европе на бензин за последние три года, € (autotraveler. ru)



В Беларуси с 9 мая в очередной раз подешевеет автомобильное топливо

В Беларуси с 9 мая розничные цены на автомобильное топливо опять изменяются - снова минус одна копейка, сообщает БЕЛТА со ссылкой на сайт концерна "Белнефтехим".

На заправках с 9 мая цена бензина АИ-92-К5-Евро будет Br2,26, АИ-95-К5-Евро составит Br2,36, АИ-98-К5-Евро - Br2,58. Цена дизтоплива - Br2,36.

В предыдущий раз цены менялись 2 мая. (источник: nangs.org)

Ориентировочная стоимость ГСМ в европейских странах по состоянию на апрель 2023 года

Страна	Бензин 95	Бензин 98	Дизель
Австрия	€ 1.62 (+ 0.04)	€ 1.82 (+ 0.05)	€ 1.58 (- 0.01)
Азербайджан	€ 1.07 (- 0.01)	€ 1.24 (- 0.01)	€ 0.43
Албания	€ 1.66 (+ 0.02)		€ 1.70 (+ 0.02)
Андорра	€ 1.48	€ 1.51	€ 1.46
Армения	€ 0.92 (- 0.05)	€ 1.18 (+ 0.14)	€ 0.99 (+ 0.09)
Беларусь	€ 0.74 (- 0.04)	€ 0.81 (- 0.04)	€ 0.74 (- 0.04)
Бельгия	€ 1.78 (- 0.07)	€ 1.97 (- 0.04)	€ 1.78 (- 0.05)
Болгария	€ 1.32 (+ 0.01)	€ 1.53 (+ 0.02)	€ 1.37 (- 0.03)
Босния и Герцеговина	€ 1.36	€ 1.54	€ 1.36 (- 0.01)
Великобритания	€ 1.68 (- 0.01)	€ 2.26 (- 0.02)	€ 2.02 (- 0.01)
Венгрия	€ 1.57 (- 0.05)	€ 1.64 (- 0.04)	€ 1.52 (- 0.05)
Германия	€ 1.86 (- 0.02)	€ 2.02 (+ 0.07)	€ 1.65 (- 0.06)
Греция	€ 1.92 (- 0.01)	€ 2.10 (- 0.01)	€ 1.64 (- 0.02)
Грузия	€ 0.98 (+ 0.01)	€ 1.27 (+ 0.01)	€ 1.25 (- 0.03)
Дания	€ 1.90 (- 0.05)	€ 2.04 (- 0.04)	€ 1.61 (- 0.05)
Ирландия	€ 1.58		€ 1.48 (- 0.04)
Исландия	€ 1.99 (- 0.04)		€ 2.02 (- 0.06)
Испания	€ 1.62 (- 0.01)	€ 1.78 (- 0.01)	€ 1.48 (- 0.04)
Италия	€ 1.87 (- 0.01)	€ 2.02 (- 0.01)	€ 1.74 (- 0.03)
Кипр	€ 1.42 (+ 0.01)	€ 1.50 (+ 0.02)	€ 1.47 (- 0.01)
Латвия	€ 1.65 (+ 0.06)	€ 1.68 (+ 0.05)	€ 1.51 (+ 0.02)
Литва	€ 1.56 (- 0.01)	€ 1.67	€ 1.42 (- 0.04)
Люксембург	€ 1.57 (- 0.03)	€ 1.76 (- 0.05)	€ 1.46 (- 0.01)
Мальта	€ 1.34	€ 1.49	€ 1.21
Молдавия	€ 1.28 (+ 0.02)	€ 1.48 (+ 0.01)	€ 1.05 (+ 0.01)
Нидерланды	€ 1.98 (- 0.05)	€ 2.13 (- 0.05)	€ 1.69 (- 0.07)
Норвегия	€ 1.97 (- 0.11)	€ 2.10 (- 0.12)	€ 1.67 (- 0.12)
Польша	€ 1.47 (+ 0.03)	€ 1.58 (+ 0.03)	€ 1.44
Португалия	€ 1.72 (- 0.03)	€ 1.87 (- 0.01)	€ 1.54 (- 0.02)
Россия	€ 0.57 (- 0.01)	€ 0.69	€ 0.66 (- 0.01)

Румыния	€ 1.31 (- 0.03)	€ 1.41 (- 0.03)	€ 1.35 (- 0.08)
Северная	€ 1.32 (- 0.03)	€ 1.36 (- 0.02)	€ 1.15 (- 0.02)
Сербия	€ 1.52	€ 1.69 (+ 0.01)	€ 1.58
Словакия	€ 1.60 (+ 0.09)	€ 1.79 (+ 0.10)	€ 1.49 (- 0.04)
Словения	€ 1.42 (+ 0.05)	€ 1.69 (+ 0.04)	€ 1.44 (- 0.01)
Турция	€ 1.00 (- 0.06)	€ 1.02 (- 0.07)	€ 0.93 (- 0.04)
Украина	€ 1.15 (- 0.02)	€ 1.20 (- 0.02)	€ 1.14 (- 0.03)
Финляндия	€ 1.97 (- 0.03)	€ 2.07 (- 0.03)	€ 1.88 (- 0.11)
Франция	€ 1.93 (- 0.03)	€ 1.99 (- 0.03)	€ 1.78 (- 0.04)
Хорватия	€ 1.43 (+ 0.04)	€ 1.76 (+ 0.04)	€ 1.33 (- 0.01)
Черногория	€ 1.58 (+ 0.02)	€ 1.61 (+ 0.01)	€ 1.41 (- 0.03)
Чехия	€ 1.58	€ 1.71 (- 0.06)	€ 1.40 (- 0.06)
Швейцария	€ 1.89 (+ 0.06)	€ 2.01 (+ 0.06)	€ 2.03 (+ 0.03)
Швеция	€ 1.77 (- 0.04)	€ 1.85 (- 0.04)	€ 1.92 (- 0.06)
Эстония	€ 1.77 (+ 0.08)	€ 1.82 (+ 0.08)	€ 1.57 (- 0.01)

AUTOTRAVELER.RU

**Информация подготовлена отделом информационно-аналитическим
ГКУ КК «Кубанский сельскохозяйственный информационно-консультационный центр»**

Информация предоставляется «как есть» и только для информационных целей, не для торговых целей или консультаций, и публикуется с задержкой.