

ОБЗОР МИРОВОГО И РОССИЙСКОГО РЫНКА ГСМ ПО СОСТОЯНИЮ НА 12.12.2023 ГОДА

Бензин на российской бирже дешевеет 11-ю торговую сессию подряд

Стоимость бензина марки Аи-92 на Санкт-Петербургской международной товарно-сырьевой бирже (СПбМТСБ) за 11 торговых дней снизилась более чем на 14%, достигнув отметок весны этого года, следует из материалов торгов.

Стоимость бензина Аи-92 по территориальному индексу Европейской части России за вторник снизилась на 0,51%, до 44 523 рублей за тонну. Последний раз Аи-92 на бирже стоил меньше 45 тысяч рублей в марте. Продолжил дешеветь и бензин Аи-95: по итогам торговой сессии его цена снизилась на 0,28%, до 47 925 рублей за тонну.

В то же время на бирже дорожает летнее дизельное топливо. 5 декабря его стоимость выросла на 0,35%, до 55 413 рублей за тонну. Межсезонное дизельное топливо подешевело на 0,19%, до 53 751 рубля за тонну, зимнее — на 1%, до 69 705 рублей.

Цена мазута по итогам вторника упала на 7,62%, до 15 466 рублей за тонну, авиакеросина — снизилась на 1,85%, до 77 502 рублей. Сжиженные углеводородные газы (СУГи) подорожали на 2,54%, до 25 258 рублей за тонну.

Биржевые цены на топливо в России начали расти весной и несколько месяцев держались на рекордных уровнях. Значительно ускорили темпы роста и розничные цены. Кабмин РФ с 21 сентября ввел запрет на экспорт нефтепродуктов. В начале октября меры были скорректированы, в частности, был снят запрет на экспорт дизтоплива по трубопроводам для тех, кто поставяет на внутренний рынок не менее 50%.

Затем, 17 ноября, кабмин снял запрет на экспорт бензина. А через несколько дней правительство решило отменить и запрет на экспорт летнего дизельного топлива. Общие запасы нефтепродуктов в РФ сейчас составляют более 5 миллионов тонн, сообщало Минэнерго. (<https://1prime.ru/gasoline/>)

Выпуск бензина автомобильного и дизельного топлива в РФ, (rosstat.gov.ru)

	с 27 ноября по 3 декабря 2023 г.	октябрь 2023г.	справочно: 2022 г.
Бензин автомобильный , тысяч тонн	910,9	3402,69	42306
в % к предыдущему периоду	102,8	100,7	
в % к соответствующему периоду предыдущего года		105,5	103,7
Топливо дизельное , тысяч тонн	1712,5	6652,9	84677
в % к предыдущему периоду	95,9	97,6	
в % к соответствующему периоду предыдущего года		91,8	105,3

Россия планирует нарастить вывоз дизеля до конца года, пишет СМИ

Россия планирует нарастить экспорт дизельного топлива более чем на четверть до конца 2023 года, пишет агентство Bloomberg.

"Если план осуществится в полном объеме, то рост объема поставок будет обусловлен смягчением ключевых экспортных ограничений и восстановлением внутренней переработки нефти", — сказал агентству, ведущий аналитик по сырой нефти Kpler Виктор Катона.

По данным издания, Россия намерена нарастить вывоз дизеля из основных западных портов в декабре на 28% после того, как правительство ослабило экспортные ограничения, а также по причине снижения объемов экспорта из-за штормов в Черном море в ноябре.

Декабрьские поставки дизельного топлива запланированы на уровне 2,83 миллиона тонн, то есть около 681 тысяч баррелей в сутки. Декабрьские отгрузки топлива станут самыми высокими с июля. (<https://1prime.ru/gasoline/>)

Цена бензина Аи-92 на бирже за неделю упала до уровня февраля

Стоимость бензина марки Аи-92 на Санкт-Петербургской международной товарно-сырьевой бирже (СПбМТСБ) за неделю упала на 7,8%, до уровня конца февраля — ниже 42 тысяч рублей за тонну, следует из материалов торгов.

Неделей ранее цена на Аи-92 по территориальному индексу Европейской части России составляла 45 145 рублей за тонну. Сегодня же по сравнению с предыдущим торговым днем стоимость этой марки снизилась на 2,07%, до 41 632 рублей за тонну, Аи-95 — на 0,59%, до 46 340 рублей.

Цена на летнее дизельное топливо в пятницу выросла на 0,69%, до 53 569 рублей за тонну, на межсезонное — на 0,39%, до 52 572 рублей. В то же время стоимость зимнего дизтоплива опустилась на 0,62% — до 69 231 рубля за тонну.

Цена мазута по итогам торговой сессии выросла на 1,67%, до 14 726 рублей за тонну. Сжиженные углеводородные газы (СУГи) подешевели на 9,31%, до 21 229 рублей.

Биржевые цены на топливо в России начали расти весной и несколько месяцев держались на рекордных уровнях. Значительно ускорили темпы роста и розничные цены. Кабмин с 21 сентября ввел запрет на экспорт нефтепродуктов. В начале октября меры были скорректированы, в частности, был снят запрет на экспорт дизтоплива по трубопроводам для тех, кто поставяет на внутренний рынок не менее 50%.

Затем, 17 ноября, кабмин снял запрет на экспорт бензина. А через несколько дней правительство решило отменить и запрет на экспорт летнего дизельного топлива. Общие запасы нефтепродуктов в РФ составляют более 5 миллионов тонн, сообщало в конце ноября Минэнерго. (<https://neftregion.ru/novosti>)

**Динамика потребительских цен на бензин автомобильный и дизельное топливо
(по данным еженедельного мониторинга цен, осуществляемого с 2022 г. в 1700 АЗС,
расположенных в 282 обследуемых городах Российской Федерации), %**

	27.11.2023	04.12.2023	04.12.2023 к концу	
	к предыдущей дате регистрации		ноября 2023	декабря 2022г.
Бензин автомобильный	99,9	99,8	99,9	107,1
марки АИ-92	99,9	99,8	99,9	106,4
марки АИ-95	99,8	99,8	99,9	106,6
марки АИ-98	100,0	100,0	100,0	110,4
Дизельное топливо	100,3	100,0	100,0	109,8

ИСТОЧНИК: Росстат

За период с 28 ноября по 4 декабря снижение цен на бензин автомобильный было зафиксировано в 35 субъектах Российской Федерации. Более всего он подешевел в Чеченской Республике – на 3,2%.

Рост цен на бензин автомобильный был зафиксирован в 7 субъектах Российской Федерации. Более всего он подорожал в Хабаровском крае – на 1,0%.

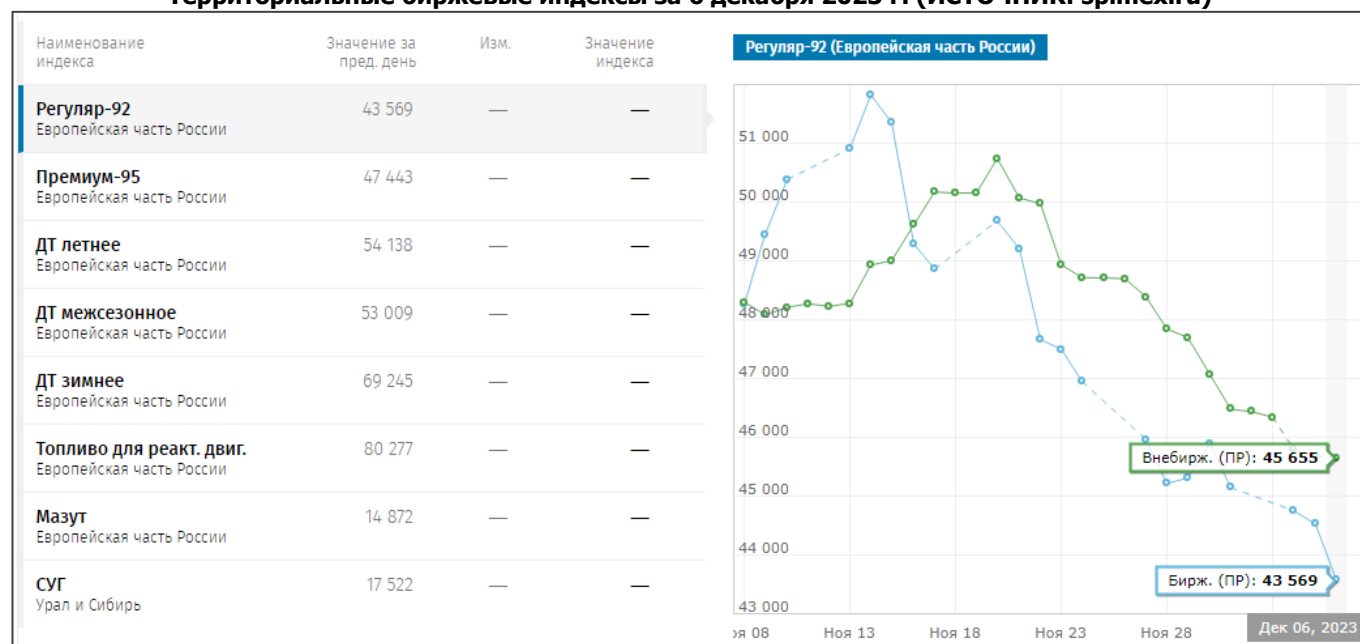
В Москве за прошедший период цены на бензин автомобильный снизились на 0,1%, в Санкт-Петербурге – не изменились. На наблюдаемых АЗС в Москве бензин марки АИ-92 можно было приобрести по цене от 49,15 до 50,99 рубля, марки АИ-95 – от 54,25 до 58,49 рубля, марки АИ-98 и выше – от 63,39 до 71,99 рубля за литр. В Санкт-Петербурге бензин марки АИ-92 стоил от 49,50 до 50,94 рубля, марки АИ-95 – от 53,60 до 56,52 рубля, марки АИ-98 и выше – от 67,74 до 70,49 рубля за литр. (источник: <https://rosstat.gov.ru/>)

Средние потребительские цены на бензин автомобильный и дизельное топливо на 04.12.2023г.

наименование ФО	АИ-92	АИ-95	АИ-98 и выше	Дизельное топливо
Российская Федерация	50,21	54,80	68,14	64,27
Центральный	50,12	55,29	68,52	61,33
Северо-Западный	50,49	54,82	68,40	64,12
Южный	51,69	57,15	68,76	62,55
Северо-Кавказский	51,78	56,79	68,41	62,99
Приволжский	49,27	53,42	66,18	61,21
Уральский	48,43	52,83	67,39	65,07
Сибирский	49,00	52,58	68,72	68,78
Дальневосточный	54,85	58,41	68,23	73,99

ИСТОЧНИК: Росстат

Территориальные биржевые индексы за 6 декабря 2023 г. (ИСТОЧНИК: spimex.ru)



Соотношение цен производителей на бензин автомобильный и нефть (на конец периода, рублей за тонну)

	Август 2023г.	Сентябрь 2023г.	Октябрь 2023г.	Справочно октябрь 2022г.
Цены производителей на:				

бензин автомобильный	39 487	42 944	34 678	19 367
нефть	37 717	45 426	52 033	25 345
Соотношение цен, раз	1,0	0,9	0,7	0,8

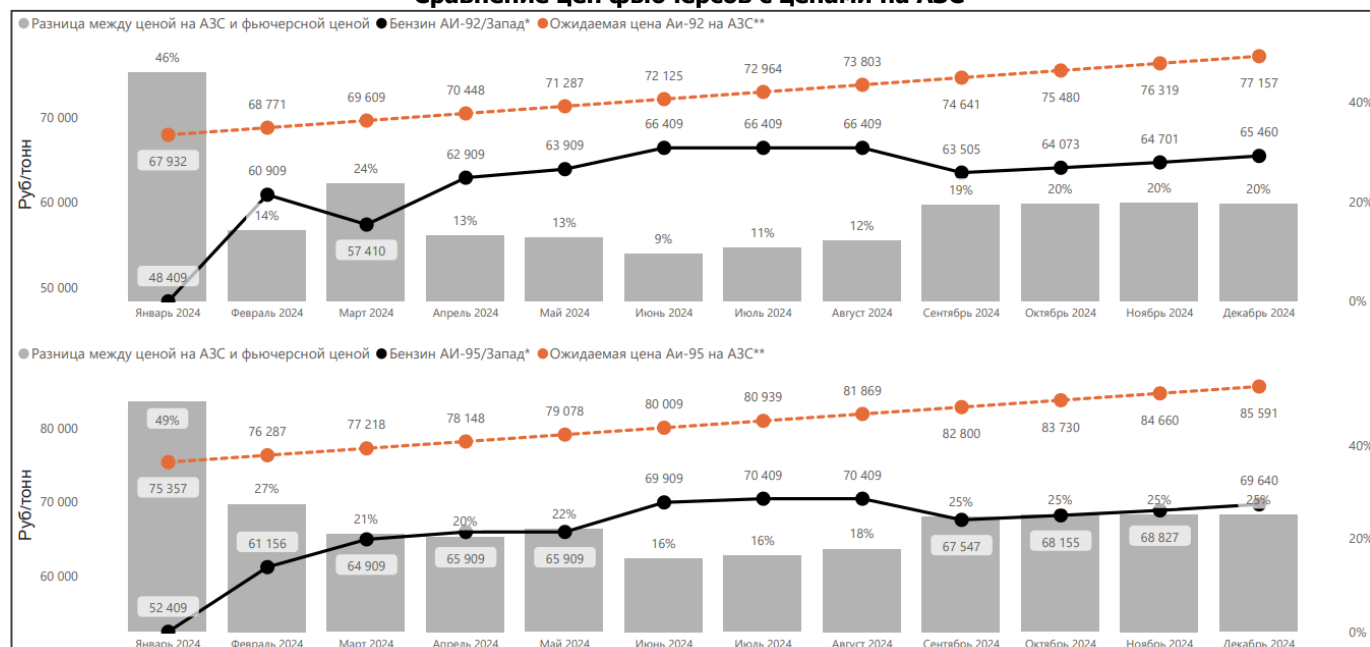
ИСТОЧНИК: Росстат

**Средние цены производителей на бензин автомобильный и дизельное топливо в октябре 2023 года
(на конец периода, рублей за литр)**

	Бензин автомобильный	В том числе марки			Дизельное топливо	Справочно нефть
		от АИ-81 до АИ-92	от АИ-93 до АИ-95	от АИ-96 до АИ-98		
Российская Федерация	26,01	25,15	25,21	29,01	35,17	44,75
Центральный ФО	25,81		24,96	29,09	32,44	
Северо-Западный ФО	27,93		27,81		37,13	44,78
Южный ФО	24,56				33,89	43,90
Северо-Кавказский ФО						44,90
Приволжский ФО	27,00	26,97	26,42	33,08	36,07	42,07
Уральский ФО	24,14		22,86	27,55	44,32	45,37
Сибирский ФО	24,03	24,42	23,44		33,51	47,10
Дальневосточный ФО	38,06	38,06				47,92

ИСТОЧНИК: Росстат

Сравнение цен фьючерсов с ценами на АЗС



* Фьючерсная кривая для сопоставления с ценами АЗС в г. Москве приводится с учетом стоимости транспортировки до Яничкино, Московская ж/д.

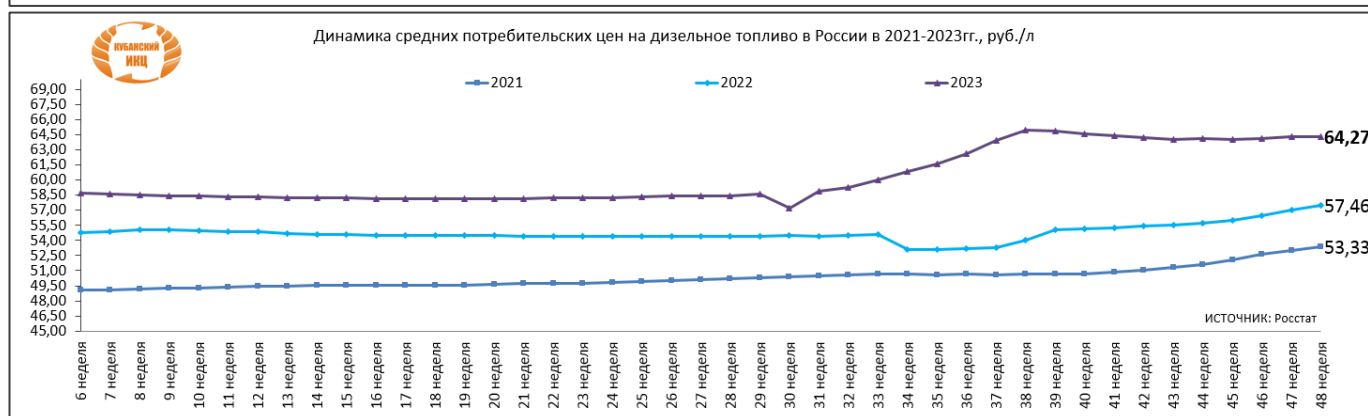
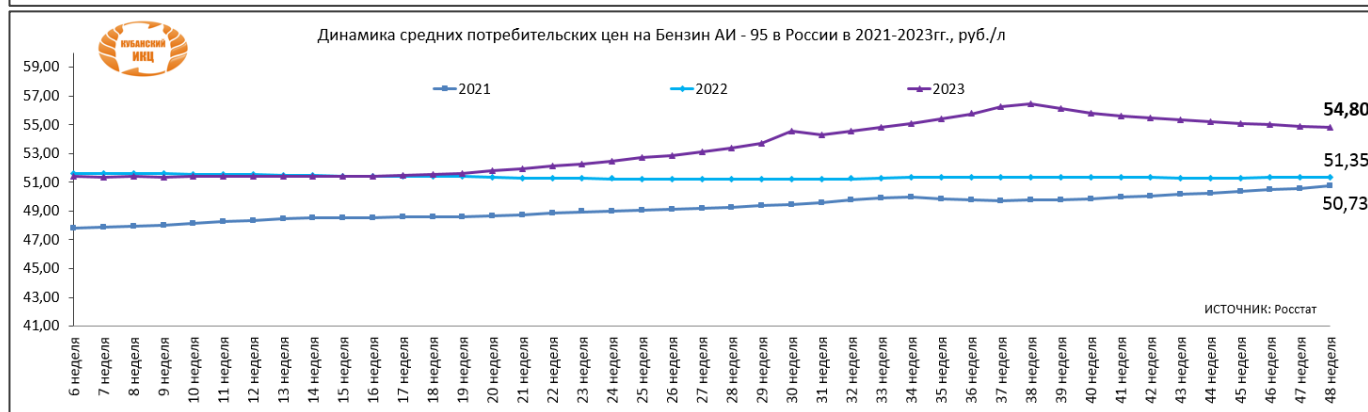
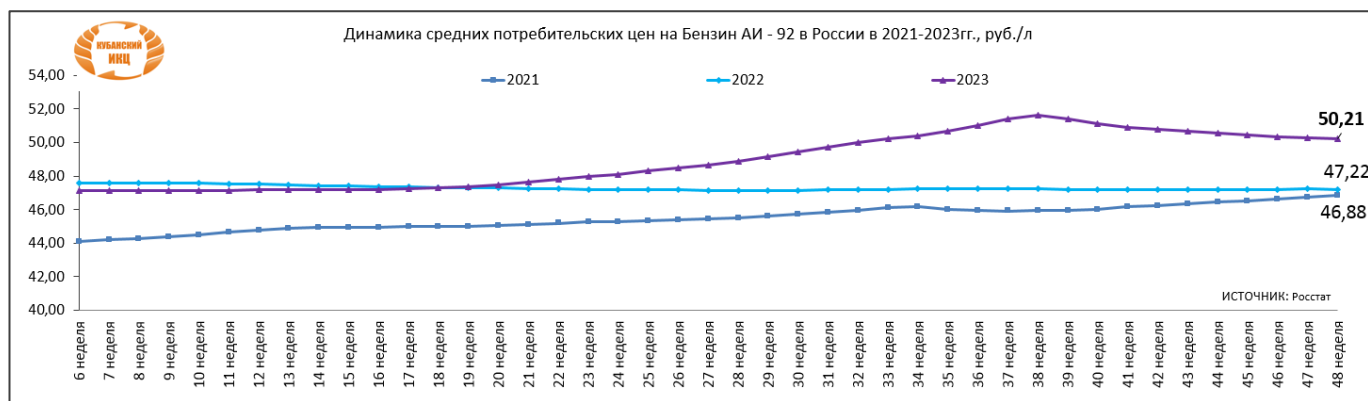
** Для прогноза ожидаемой цены на АЗС в качестве исходной точки, соответствующей ближайшему месяцу поставки по фьючерсу, используется средневзвешенная цена топлива на АЗС г. Москвы на начало недели, раскрываемая на сайте Московской топливной ассоциации (<http://www.mfa.ru/>). Далее значение каждой последующей точки, соответствующей отдельному месяцу поставки, увеличивается на процент, исходя из ставки 15% годовых.

ИСТОЧНИК: spimex.ru

**Еженедельные средние потребительские цены на бензин и дизельное топливо в России
в 2023 году, руб./л**

Товар	30.10.23	07.11.23	13.11.23	20.11.23	27.11.23	04.12.23	изменение цены за месяц, %	изменение цены к началу года, %
Бензин автомобильный марки АИ-92, л	50,66	50,54	50,46	50,35	50,29	50,21	↓ -0,7	↑ 6,4
Бензин автомобильный марки АИ-95, л	55,34	55,20	55,10	54,99	54,90	54,80	↓ -0,7	↑ 6,7
Дизельное топливо, л	64,06	64,07	64,06	64,08	64,26	64,27	↑ 0,3	↑ 9,5

ИСТОЧНИК: Росстат



ОБЗОР МИРОВОГО РЫНКА ГСМ

ВМС США купили 50 тысяч тонн российских нефтепродуктов

50 тысяч тонн топлива с отгрузкой в Новороссийске поставили на военную базу США в Норфолке, Вирджиния 7 декабря нефтеналивное судно AVENCA привезло 50 тысяч тонн ГСМ прямым рейсом из Новороссийска на военно-морскую базу Норфолк. Это одна из самых главных баз морского флота на восточном побережье США. Факт захода судна подтверждается Службой мониторинга Marinetraffic.

Возможно, США приняли какое-то исключение из своего эмбарго на нефтепродукты из РФ. Или база ВМС в Норфолке надеялась провести это операцию незаметно от службы мониторинга судов. Впрочем, если путь судна известен, то он шел из Новороссийска с работающим транспондером.

И надо отметить, что владельцы танкера не боялись его ареста или преследования. Напомним, что ранее США арестовывали суда, которые, как им показалось, перевозили нефтепродукты российского происхождения. Под арест даже попали некоторые владельцы компаний, которые якобы помогали России обходить торговые ограничения.

Возможно, судно перевозило вовсе и не ГСМ. Есть, конечно, вероятность, что в Новороссийске для военных отгрузили казахстанскую нефть, но зачем им сырье, если подумать. А правды мы, скорее всего, не узнаем.

ИСТОЧНИК: <https://nangs.org/news/markets/oilproducts>

Первая партия иранских нефтепродуктов экспортирована из порта Хорремшахр в ОАЭ

Генеральный директор Департамента портов и морского судоходства Хоррамшехра сообщил, что первая партия нефтепродуктов в Объединенные Арабские Эмираты (ОАЭ) была погружена и экспортирована из этого юго-западного иранского порта.

По словам Али Аскари, указанная продукция экспортировалась четырьмя 2500-тонными судами и в четыре этапа погрузки из-за ограничений движения на водном пути реки Арванд, сообщает портал министерства транспорта Ирана.

Говоря о подходящих и многогранных объектах и инфраструктуре в порту Хоррамшехр, Аскари сказал: «Экспорт нефтепродуктов из порта Хоррамшехр в ОАЭ, помимо создания прямых и косвенных рабочих мест для местного населения, приведет к процветанию бизнеса».

ИСТОЧНИК: <https://nang.org/news/markets/oilproducts>

Белорусское дизельное топливо вернулось на СП6МТСБ

Нефтепродукты производства НПЗ Белоруссии после почти трехмесячного перерыва снова торгуются на Санкт-Петербургской международной товарно-сырьевой бирже (СП6МТСБ).

Белорусские заводы в конце ноября начали продавать на российской бирже зимнее и арктическое топливо, спрос на которые растет из-за холодов в России.

Как сообщают собеседники "Интерфакса" на топливном рынке, ценовое предложение НПЗ Беларуси является выгодным, особенно на фоне роста стоимости зимнего ДТ на СП6МТСБ. Источники также высказывают мнение, что возвращение белорусских НПЗ на биржу связано с возвратом параметров топливного демпфера.

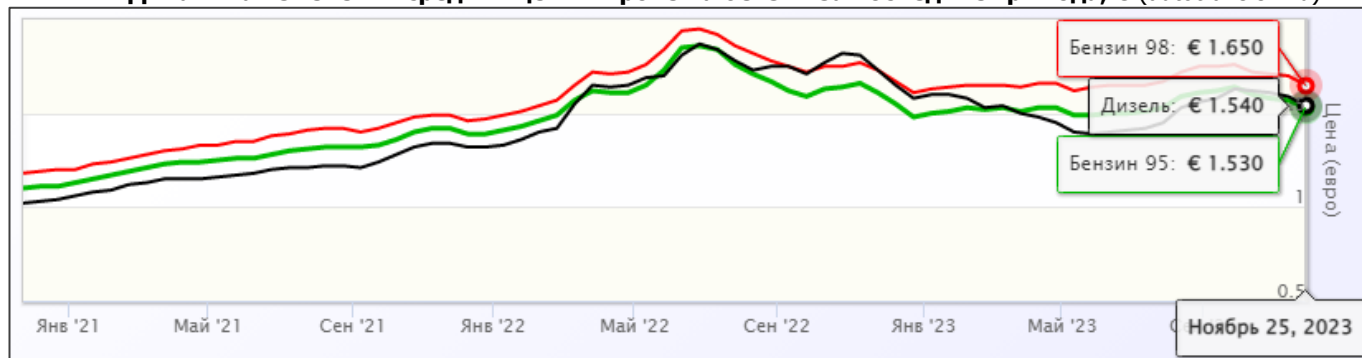
В разгар ценового кризиса на топливном рынке России в конце лета 2023 года НПЗ Беларуси перестали продавать свой товар на СП6МТСБ из-за того, что в сентябре демпфер был сокращен в 2 раза. Срезанный демпфер сделал непривлекательными для белорусских производителей поставки топлив на российский рынок. Однако, с октября механизм топливного демпфера в России был возвращен к прежним параметрам, вернув и выгоду для белорусских заводов.

Нефтепродукты из Белоруссии реализуются на СП6МТСБ через трейдера "Промсырьеимпорт", через него же осуществляются выплаты по демпферу.

Активная торговля белорусскими нефтепродуктами на СП6МТСБ началась в октябре 2022 года - до этого несколько лет подряд белорусского топлива на рынке России не было. Продажи белорусского нефтепродуктов хоть и незначительны для всего российского рынка, но могут оказывать влияние на биржевые цены бензина и дизтоплива.

ИСТОЧНИК: <https://nang.org/news/markets/oilproducts>

Динамика изменения средних цен в Европе на бензин за последние три года, € (autotraveler. ru)



Ориентировочная стоимость ГСМ в европейских странах по состоянию на ноябрь 2023 года

Страна	Бензин 95	Бензин 98	Дизель
Австрия	€ 1.56 (- 0.04)	€ 1.77 (- 0.05)	€ 1.66 (- 0.07)
Азербайджан	€ 1.08 (- 0.03)	€ 1.25 (- 0.02)	€ 0.43 (- 0.01)
Албания	€ 1.89 (+ 0.01)		€ 1.91 (+ 0.02)
Андорра	€ 1.43 (- 0.03)	€ 1.46 (- 0.03)	€ 1.44 (- 0.03)
Армения	€ 1.31 (- 0.02)	€ 1.72 (- 0.03)	€ 1.31 (- 0.02)
Беларусь	€ 0.70 (+ 0.01)	€ 0.76 (+ 0.01)	€ 0.70 (+ 0.01)
Бельгия	€ 1.72 (- 0.07)	€ 1.92 (- 0.10)	€ 1.87 (- 0.06)
Болгария	€ 1.41 (- 0.02)	€ 1.57 (- 0.05)	€ 1.44 (- 0.02)
Босния и	€ 1.37 (- 0.04)	€ 1.54	€ 1.43 (- 0.03)
Великобритания	€ 1.76 (- 0.02)	€ 2.31 (- 0.01)	€ 1.85 (- 0.01)
Венгрия	€ 1.53 (- 0.07)	€ 1.67 (- 0.07)	€ 1.59 (- 0.09)
Германия	€ 1.80 (- 0.03)	€ 1.91	€ 1.73 (- 0.05)
Греция	€ 1.87 (- 0.02)	€ 2.08 (- 0.02)	€ 1.72 (- 0.07)
Грузия	€ 1.14 (- 0.02)	€ 1.29 (- 0.02)	€ 1.19 (- 0.02)
Дания	€ 1.78 (- 0.07)	€ 1.92 (- 0.06)	€ 1.69 (- 0.03)
Ирландия	€ 1.77 (- 0.03)		€ 1.78 (- 0.04)
Исландия	€ 1.93 (- 0.06)		€ 2.00 (- 0.04)
Испания	€ 1.58 (- 0.04)	€ 1.74 (- 0.03)	€ 1.55 (- 0.05)
Италия	€ 1.81 (- 0.04)	€ 1.97 (- 0.04)	€ 1.79 (- 0.05)
Кипр	€ 1.42 (- 0.04)	€ 1.49 (- 0.06)	€ 1.58 (- 0.05)
Латвия	€ 1.59 (- 0.05)	€ 1.62 (- 0.05)	€ 1.58 (- 0.07)
Литва	€ 1.43 (- 0.06)	€ 1.56 (- 0.05)	€ 1.49 (- 0.02)
Люксембург	€ 1.50 (- 0.08)	€ 1.71 (- 0.09)	€ 1.54 (- 0.07)
Мальта	€ 1.34	€ 1.49	€ 1.21
Молдавия	€ 1.21 (- 0.02)	€ 1.54	€ 1.12 (- 0.07)

Нидерланды	€ 2.12 (- 0.05)	€ 2.26 (- 0.04)	€ 1.94 (- 0.06)
Норвегия	€ 1.84 (- 0.09)	€ 2.00 (- 0.08)	€ 1.84 (- 0.05)
Польша	€ 1.49 (- 0.06)	€ 1.58 (- 0.03)	€ 1.52 (+ 0.04)
Португалия	€ 1.74 (- 0.08)	€ 1.88 (- 0.07)	€ 1.70 (- 0.07)
Россия	€ 0.57 (+ 0.01)	€ 0.67	€ 0.66 (+ 0.01)
Румыния	€ 1.31 (- 0.05)	€ 1.40 (- 0.05)	€ 1.45 (- 0.05)
Северная	€ 1.30 (- 0.02)	€ 1.33 (- 0.02)	€ 1.25 (- 0.06)
Сербия	€ 1.54 (- 0.01)	€ 1.71 (- 0.02)	€ 1.74 (- 0.05)
Словакия	€ 1.58 (- 0.06)	€ 1.77 (- 0.06)	€ 1.59 (- 0.07)
Словения	€ 1.51 (- 0.03)	€ 1.74 (- 0.02)	€ 1.54 (- 0.11)
Турция	€ 1.10 (- 0.03)	€ 1.11 (- 0.03)	€ 1.20 (- 0.05)
Украина	€ 1.34 (- 0.10)	€ 1.44 (- 0.08)	€ 1.34 (- 0.11)
Финляндия	€ 1.91 (- 0.13)	€ 2.01 (- 0.13)	€ 2.00 (- 0.13)
Франция	€ 1.83 (- 0.04)	€ 1.89 (- 0.03)	€ 1.81 (- 0.06)
Хорватия	€ 1.44 (- 0.02)	€ 1.87 (- 0.04)	€ 1.46 (- 0.06)
Черногория	€ 1.43 (- 0.10)	€ 1.47 (- 0.10)	€ 1.29 (- 0.26)
Чехия	€ 1.54 (- 0.02)	€ 1.58 (- 0.08)	€ 1.55 (- 0.03)
Швейцария	€ 1.90 (- 0.02)	€ 2.01 (- 0.03)	€ 2.05 (- 0.04)
Швеция	€ 1.65 (- 0.04)	€ 1.74 (- 0.03)	€ 2.04
Эстония	€ 1.68 (- 0.05)	€ 1.73 (- 0.05)	€ 1.61 (- 0.02)

AUTOTRAVELER.RU

**Информация подготовлена отделом информационно-аналитическим
ГКУ КК «Кубанский сельскохозяйственный информационно-консультационный центр»**

Информация предоставляется «как есть» и только для информационных целей, не для торговых целей или консультаций, и публикуется с задержкой.