

# ОБЗОР МИРОВОГО И РОССИЙСКОГО РЫНКА ГСМ ПО СОСТОЯНИЮ НА 11.07.2023 ГОДА

## ОБЗОР РОССИЙСКОГО РЫНКА ГСМ

### Снизятся ли цены на бензин из-за сокращения экспорта российской нефти

Решение России добровольно сократить экспорт нефти на 500 тысяч баррелей в сутки в августе может остановить подорожание бензина на наших заправках, которое началось в мае этого года.

Если поставки за границу будут снижаться за счет роста объемов отечественной нефтепереработки, то это увеличит предложение автомобильного топлива на нашем рынке. Бензин подешевеет в опте, а это снизит давление на его стоимость на АЗС.

Но возможны и другие варианты. Например, сокращение экспорта нефти может происходить за счет снижения ее добычи или за счет роста поставок бензина и дизеля за границу. В обоих случаях это уже не повлияет благотворно на стоимость топлива на отечественных заправках, хотя последнее также увеличит объемы нефтепереработки в стране.

Проблема в том, что для бюджета России увеличение поставок топлива в августе на внутренний рынок едва ли будет выгодным. Выплаты по демпферу (механизму компенсации разницы между экспортными ценами на нефтепродукты и внутренними) из бюджета нефтяным компаниям составили в июне 78,6 млрд рублей, а в мае и того больше - 103,5 млрд рублей. Сильный рост поставок на внутренний рынок на фоне снижения экспорта нефти и вероятного подорожания нефти в мире приведет к увеличению выплат по демпферу.

Правительство планирует с сентября сократить выплаты по демпферу вдвое, и тогда рост поставок топлива на внутренний рынок уже не окажет такого воздействия на бюджет. Но официально решение по демпферу пока не принято, как и сокращение экспорта анонсировано пока только на август. Если оно будет продлено на сентябрь, то правительству удастся "убить двух зайцев", воздействовать на внутренний рынок топлива и поддержать котировки барреля.

Мнения экспертов разделились. Экспорт нефтепродуктов не менее сложен, чем экспорт нефти, а на внутреннем рынке не ожидается и не происходит существенного изменения их потребления, поэтому речь идет не о росте переработки, а о сокращении добычи, считает замдекана экономического факультета МГУ Александр Курдин.

Иная точка зрения у аналитика Freedom Finance Global Владимира Чернова. Россия увеличит объемы переработки, чтобы нефтеперерабатывающие заводы (НПЗ) смогли направить их на внутренний рынок для сдерживания роста оптовых цен, поясняет эксперт. Их рост приводит к постепенному повышению розничных цен на бензин и дизельное топливо. (источник: <https://www.kommersant.ru/?from=logo> )

### Бензин Аи-95 на российских заправках за неделю вырос на 0,3 процента

Средняя розничная цена бензина марки Аи-95 в России в период с 26 июня по 3 июля выросла на 0,3%, или на 16 копеек, — до 52,88 рубля за литр, свидетельствуют материалы Росстата.

В целом средняя цена бензина выросла на 0,27%, или 14 копеек, до 52,3 рубля за литр. Что касается отдельных марок, то стоимость Аи-92 прибавила 0,29%, или 14 копеек, достигнув 48,46 рубля за литр, Аи-98 — выросла на 0,17%, или на 11 копеек, до 63,26 рубля. Цена дизельного топлива выросла на 0,12%, или на 7 копеек, до 58,38 рубля за литр.

Рост цен на бензин был зафиксирован в 72 субъектах РФ. Более всего он подорожал в Туве — на 3,5%, и Камчатском крае — на 1,6%. В Москве за прошедший период цены на бензин выросли на 0,1%, в Санкт-Петербурге — на 0,2%.

С начала года к 3 июля стоимость бензина выросла на 2,6%. В частности, Аи-92 прибавил 2,6%, Аи-95 — 2,7%, Аи-98 — 2,4%. Дизельное топливо за этот период подешевело на 0,2%. При этом инфляция в России с начала года составила 2,9%.

Производство бензина в России за неделю увеличилось на 0,8% по сравнению с предыдущей неделей — до 884,5 тысячи тонн, а дизтоплива — на 2,6%, до 1,769 миллиона тонн.

Биржевые цены на бензин в России весной и в начале лета, ускорив темпы роста, обновили свои рекордные значения, достигнутые в середине 2021 года. В связи с ростом цен Минэнерго РФ сначала рекомендовало нефтяникам увеличить продажи бензина на бирже, а потом пригрозило ограничением экспорта. После этого нефтяники сократили экспорт, цены временно чуть сбавили темпы роста.

Федеральная антимонопольная служба (ФАС) России в июне потребовала от 9 нефтяных компаний увеличить объем продаж бензина через биржу. Позднее, когда цены еще ускорили темпы роста, ФАС заявила, что проверяет некоторые крупные нефтяные компании на предмет соответствия антимонопольным требованиям, добавив, что рассматривает ужесточение критериев экспорта топлива. Также ведомство разработало документы об увеличении нормативов продаж бензина на бирже до 13% с 12%, дизеля — до 9,5% с 8,5%. (источник: <https://nangs.org/news/markets/oilproducts> )

### Выпуск бензина автомобильного и дизельного топлива в РФ

	январь-май 2023 г.	май 2023 г. в % к		январь-май 2023 г. в % к январю-маю 2022 г.
		маю 2022 г.	апрелю 2023 г.	
Бензин автомобильный, млн тонн	18,1	98,9	97,9	105,3
Топливо дизельное, млн тонн	36,7	102,7	94,5	107,8

ИСТОЧНИК: РОССТАТ

### Продажи бензина на бирже в России снизились, а дизеля выросли

Продажи бензина на бирже в России снизились на 11 процентов, а дизеля выросли на шесть процентов.

Объем торгов бензином на Санкт-Петербургской международной товарно-сырьевой бирже (СПбМТСБ) в январе-июне сократился на 11,2% по сравнению с аналогичным периодом прошлого года, до 4,216 миллиона тонн, а дизельным топливом — вырос на 5,6%, до 6,612 миллиона тонн, следует из материалов торговой площадки.

При этом общий объем торгов всеми нефтепродуктами на бирже составил 13,836 миллиона тонн за полугодие, увеличившись на 3,2% в годовом выражении. В денежном выражении оборот торгов за отчетный период составил 630,535 миллиарда рублей, снизившись на 2,8%.

Также из общего объема торгов продажи авиакеросина в январе-июне составили 767 тысяч тонн, увеличившись на 46,7%. Продажи мазута выросли на 9,4%, до 817 тысяч тонн, а сжиженных углеводородных газов (СУГов) — на 27,5%, до 1,16 миллиона тонн. Продажи прочих нефтепродуктов, а также отдельных категорий товаров, выработанных из нефти и газа, составили 265 тысяч тонн, увеличившись на 19,5%.

Объем торгов нефтепродуктами на СПбМТСБ по итогам 2022 года вырос на 7,8% по сравнению с 2021 годом и составил 29,127 миллиона тонн. Оборот торгов достиг 1,404 триллиона рублей, увеличившись за год на 3,1%.

СПбМТСБ — крупнейшая товарная биржа России, она организует биржевые торги на рынках нефтепродуктов, нефти, газа, в том числе сжиженного, леса и стройматериалов, минеральных удобрений, а также торги на срочном рынке. Биржа создана в 2008 году. (источник: <https://1prime.ru/gasoline/>)

### Средние цены производителей на бензин автомобильный и дизельное топливо в мае 2023 года (на конец периода, рублей за литр)

	Бензин автомобильный	В том числе марки			Дизельное топливо	Справочное нефть
		от АИ-81 до АИ-92	от АИ-93 до АИ-95	от АИ-96 до АИ-98		
<b>Российская Федерация</b>	<b>22,99</b>	<b>20,91</b>	<b>23,48</b>	<b>25,08</b>	<b>27,22</b>	<b>25,17</b>
Центральный ФО	24,36		24,79	25,03	26,63	
Северо-Западный ФО	22,72		22,02		28,91	26,32
<b>Южный ФО</b>	<b>27,40</b>				<b>28,74</b>	<b>25,65</b>
Северо-Кавказский ФО						24,30
Приволжский ФО	22,48	20,51	23,70	22,34	26,25	21,64
Уральский ФО	20,06		19,78	22,07	29,14	24,83
Сибирский ФО	22,66	21,23	23,87		29,40	32,07
Дальневосточный ФО	32,66	32,66				32,76

gks.ru

### Средние потребительские цены на бензин автомобильный и дизельное топливо на 03.07.2023г.

наименование ФО	АИ-92	АИ-95	Дизельное топливо	АИ-98 и выше
Российская Федерация	48,46	52,88	58,38	63,26
Центральный	48,60	53,70	56,92	63,82
Северо-Западный	49,14	53,27	60,27	63,74
<b>Южный</b>	<b>49,32</b>	<b>54,74</b>	<b>56,61</b>	<b>63,44</b>
Северо-Кавказский	49,39	53,86	52,87	63,65
Приволжский	47,56	51,64	57,10	61,86
Уральский	46,56	50,77	59,15	62,39
Сибирский	47,34	50,72	62,06	63,12
Дальневосточный	51,93	54,21	67,75	62,38

ИСТОЧНИК: Росстат

### Биржевые цены на бензин выросли в России за полгода более чем на 50%

Бензин марок "Премиум-95" и "Регуляр-92" подорожал с начала года в европейской части России на биржевых торгах больше чем на 50%.

Так, бензин Аи-92 подорожал за это время на 59% - до 57,785 тыс. рублей за тонну (на 30 июня по итогам торгов). А бензин Аи-95 стал дороже на 54% - до 64,812 тыс. рублей за тонну, посчитали в ТАСС, проанализировав данные Санкт-Петербургской международной товарно-сырьевой биржи.

Стоит отметить, что, по данным биржи на 27 июня, объем торгов бензином снизился с января на 10,9%, если сравнивать с аналогичным периодом прошлого года, - до 4,114 млн тонн. Так, бензин Аи-92 реализовали на 14,7% меньше - 2,525 млн тонн, а Аи-95 - на 3,6%, до 1,556 млн тонн. (источник: <https://nangs.org/news/markets/oilproducts>)

### "Газпром нефть" начала поставки бензина Аи-95 в Казахстан

Министр Саткалиев заявил, что "Газпром нефть" начала поставлять бензин Аи-95 в Казахстан.

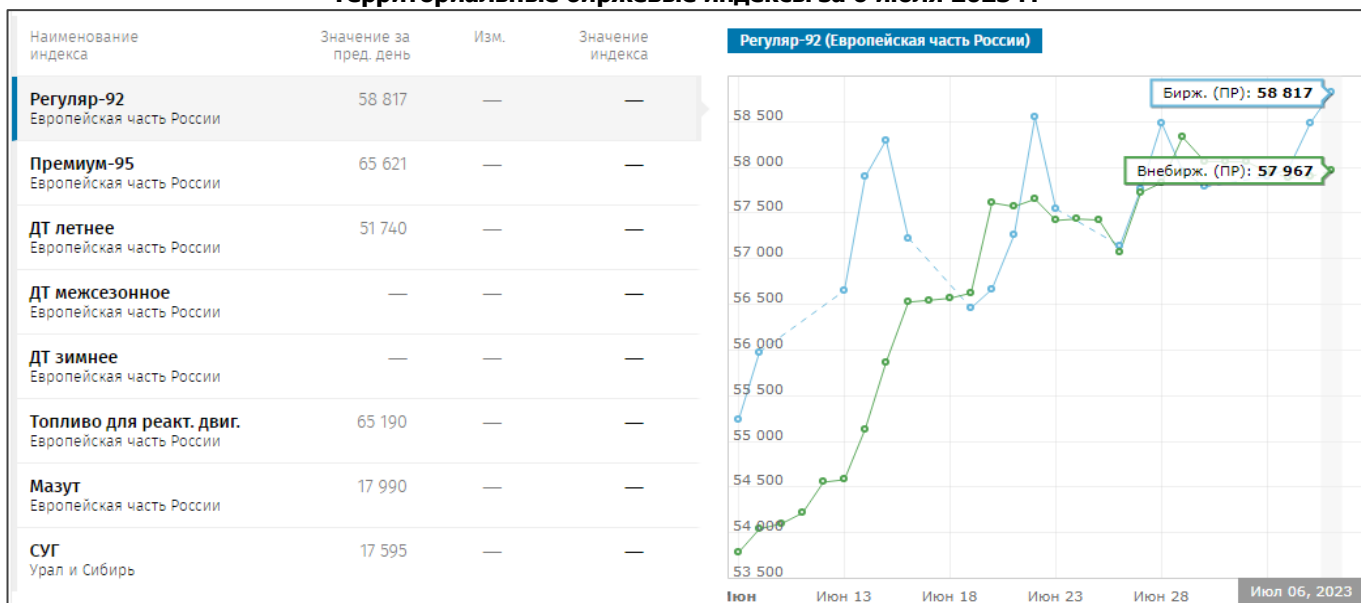
Компания "Газпром нефть" начала поставки бензина Аи-95 в Казахстан в свете ремонтных кампаний на ряде НПЗ, сообщил журналистам министр энергетики Казахстана Алмасадам Саткалиев.

"У нас на 15 суток бензин Аи-95 есть, в связи с ремонтами на Атырауском НПЗ, Шымкентском НПЗ снизилось его производство. Мы ожидаем, что покрытие рынка возможно только за счет импортных поставок из РФ, до 40 тысяч (тонн - ред.) нам необходимо в месяц Аи-95 импортировать. Соответствующие переговоры идут, уже "Газпром нефть" начала поставку импортного 95-го бензина", — сказал Саткалиев.

В Казахстане действуют три крупных НПЗ — Атырауский, Шымкентский (ТОО "ПетроКазахстан Ойл Продактс) и Павлодарский НХЗ (ПНХЗ). ПНХЗ остановлен на ремонт с 20 июня по 19 июля, а на Шымкентском НПЗ с 3 по 14 июля проводятся ремонтные работы в связи с заменой одной из установок, поэтому производство на заводе ограничено.

Кроме того, накануне из-за аварийной ситуации на Мангистауском атомно-энергетическом комбинате (МАЭК), который снабжает промышленность и население региона электрической, тепловой энергией и водой, был остановлен Атырауский нефтеперерабатывающий завод. (источник: <https://1prime.ru/gasoline/> )

### Территориальные биржевые индексы за 6 июля 2023 г.



ИСТОЧНИК: spimex.ru

### Сравнение цен фьючерсов с ценами на АЗС



### Соотношение цен производителей на бензин автомобильный и нефть (на конец периода, рублей за тонну)

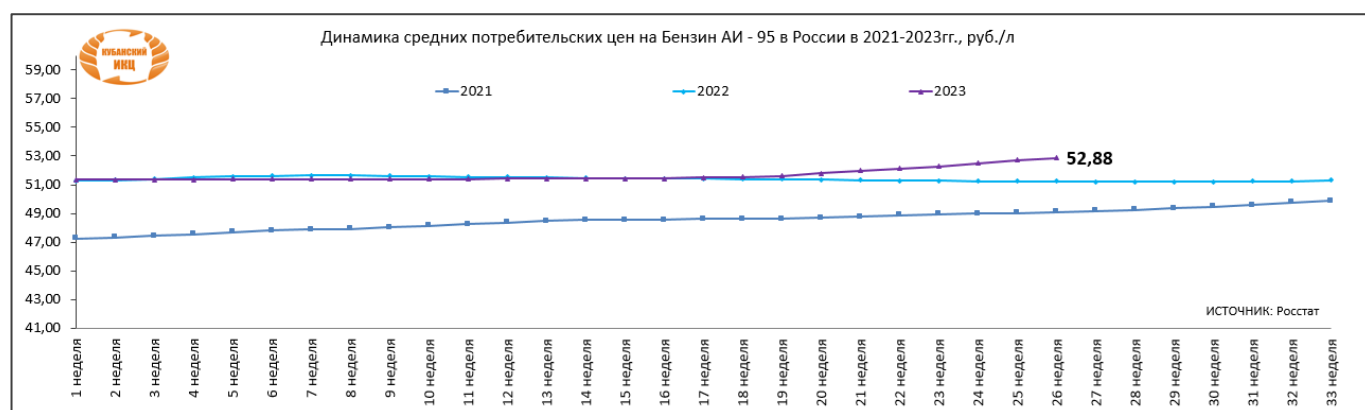
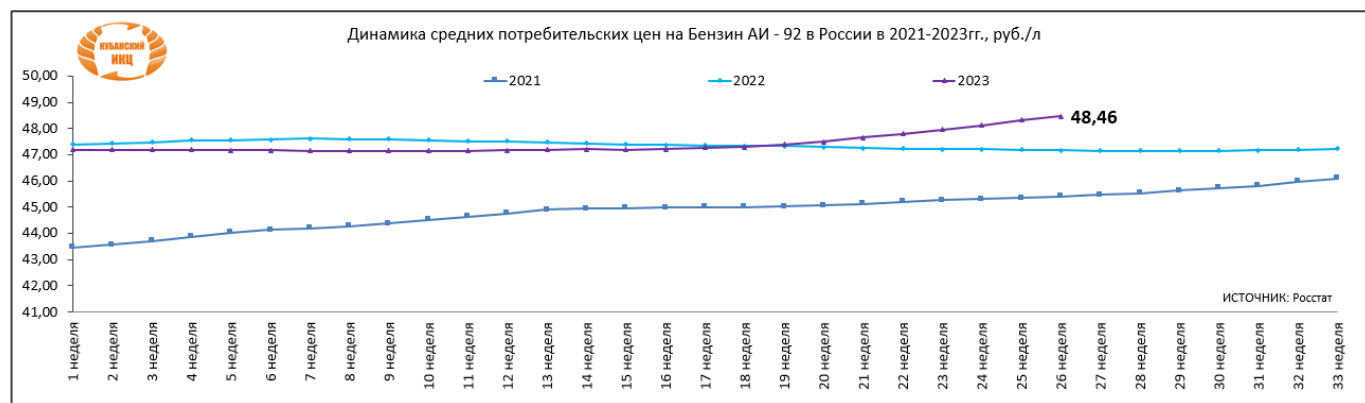
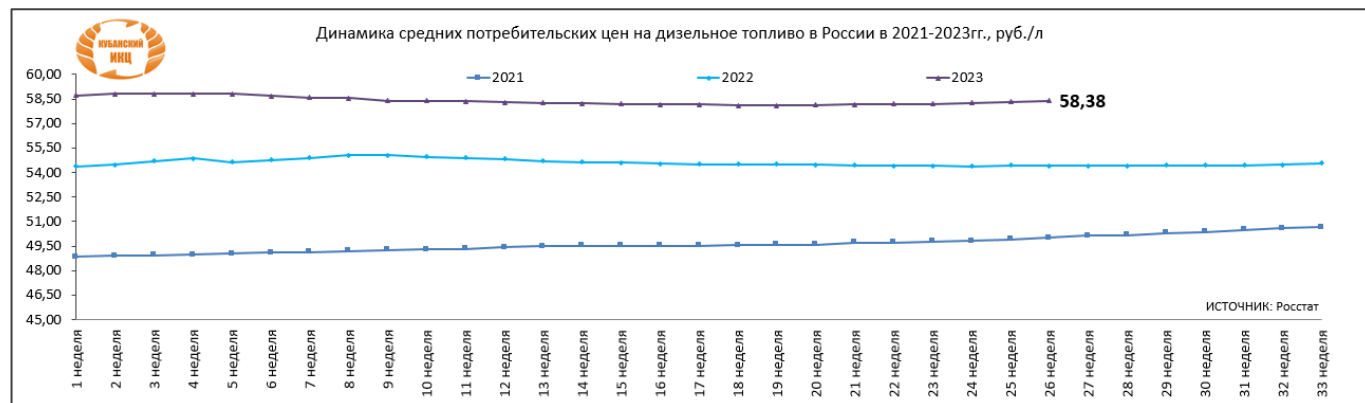
	март 2022г.	апрель 2022г.	май 2022г.	Справочно май 2022г.
Цены производителей на:				
<b>бензин автомобильный</b>	23 666	25 556	<b>30 653</b>	20 433
<b>нефть</b>	23 236	23 664	<b>29 271</b>	33 146
Соотношение цен, раз	1,0	1,1	<b>1,0</b>	0,6

ИСТОЧНИК: Росстат

**Еженедельные средние потребительские цены на бензин и дизельное топливо в России  
в 2023 году, руб./л**

Товар	05.06.23	13.06.23	19.06.23	26.06.23	03.07.23	изменение цены за месяц, %	изменение цены к началу года, %	изменение цены к периоду 2022г., %
Бензин автомобильный марки АИ-92, л	47,79	47,96	48,12	48,32	48,46	↑ 1,4	↑ 2,7	↓ -5,4
Бензин автомобильный марки АИ-95, л	52,11	52,28	52,48	52,72	52,88	↑ 1,5	↑ 3,0	↓ -2,8
Дизельное топливо, л	58,19	58,21	58,27	58,31	58,38	↑ 0,3	↓ -0,5	↑ 7,3

ИСТОЧНИК: Росстат



**Динамика потребительских цен на бензин автомобильный и дизельное  
топливо (по данным еженедельного мониторинга цен, осуществляемого с 2022 г.  
в 1700 АЗС, расположенных в 282 обследуемых городах Российской Федерации), % РОССТАТ**

	26.06.2023	03.07.2023	03.07.2023 к концу	
	к предыдущей дате регистрации		июня 2023	декабря 2022
Бензин автомобильный	100,4	100,3	100,1	102,6
марки АИ-92	100,4	100,3	100,1	102,6
марки АИ-95	100,5	100,3	100,1	102,7

марки АИ-98	<b>100,4</b>	100,2	100,1	102,4
Дизельное топливо	<b>100,1</b>	100,1	100,1	99,8

**За период с 27 июня по 3 июля** рост цен на бензин автомобильный был зафиксирован в 72 субъектах Российской Федерации. Более всего он подорожал в Республике Тыва – на 3,5% и Камчатском крае – на 1,6%.

В Москве за прошедший период цены на бензин автомобильный выросли на 0,1%, в Санкт-Петербурге – на 0,2%.

На наблюдаемых АЗС в Москве бензин марки АИ-92 можно было приобрести по цене от 47,09 до 49,99 рубля, марки АИ-95 – от 51,99 до 56,89 рубля, марки АИ-98 и выше – от 62,60 до 66,19 рубля за литр. В Санкт-Петербурге бензин марки АИ-92 стоил от 48,10 до 49,49 рубля, марки АИ-95 – от 52,05 до 54,89 рубля, марки АИ-98 и выше – от 61,50 до 65,59 рубля за литр.

## **ОБЗОР МИРОВОГО РЫНКА ГСМ**

### **Венгрия хочет продлить для компании MOL исключение из санкций ЕС**

Венгрия обратилась к Евросоюзу с просьбой продлить на год для ее энергетической компании MOL исключение из санкций и разрешить ей продолжить торговлю нефтепродуктами из российского сырья.

Об этом сообщает министр иностранных дел и внешнеэкономических связей Венгрии П. Сийярто, выступая на совместной пресс-конференции со своим словацким коллегой М. Влаховским, прибывшим в Будапешт.

Тезисы главы венгерского МИД:

- в конце 2023 г. истекает срок действия важного исключения, позволяющего словацкой нефтяной компании Slovnaft, входящей в группу MOL, продавать нефтепродукты из российского сырья в Чехии;

- компания осуществила инвестиции в сотни млн евро, чтобы сделать свой нефтеперерабатывающий завод (НПЗ) в Братиславе способным перерабатывать нефть из других источников, но эта работа займет еще год;

- поэтому мы просим ЕС продлить освобождение от санкций.

MOL принадлежит 2 НПЗ не имеющих выхода к морю, которые в основном получают российскую нефть Urals из южной нитки магистрального нефтепровода (МНП) Дружба:

- в Венгрии - Дунайский НПЗ в г. Сазхаломбатт (Danube refinery, мощность 8,1 млн т/год);

- в Словакии - НПЗ Slovnaft в г. Братислава, через словацкую дочку (мощность 5,5 млн т/год).

В апреле 2023 г. председатель и главный исполнительный директор MOL Ж. Хернади сообщил, MOL планирует частично профинансировать технологические инвестиции в размере 500-700 млн долл. США, необходимые для диверсификации своих НПЗ Danube и Slovnaft и отказа от нефти Urals, при поддержке из фондов ЕС.

По его словам, в компании хотели бы иметь возможность свободно решать, когда, сколько и какого сорта нефть поставлять на тот или иной НПЗ к концу 2025 г. - началу 2026 г.

Он отметил, что в 2022 г. только около 5% потребляемой НПЗ Slovnaft нефти было нероссийским, но к концу 2023 г. этот показатель вырастет примерно до 30-35%, или 2 млн т/год. (источник: <https://nangs.org/news/markets/oilproducts> )

### **Запас ГСМ в Казахстане достаточный, заявило Минэнерго после аварийной приостановки Атырауского НПЗ**

Казахстан располагает достаточным запасом ГСМ, заявили в министерстве энергетики Казахстана, комментируя остановку Атырауского нефтеперерабатывающего завода (АНПЗ) из-за прекращения подачи электроэнергии.

"Текущие запасы ГСМ в полной мере обеспечивают потребность страны и достаточны до момента выхода из ремонта Чимкентского и Павлодарского НПЗ", - проинформировали в пресс-службе Минэнерго.

По данным ведомства, в настоящее время совокупные запасы ГСМ (на нефтебазах, в пути и резервуарах НПЗ) в стране составляют: автобензин Аи-92 - 351 тыс. тонн, что достаточно для покрытия 23-х суточной потребности страны; Аи-95 - 46 тыс. тонн (15 суток); дизтопливо - 520 тыс. тонн (29 суток).

В свою очередь, пресс-служба АНПЗ сообщила, что с целью предотвращения аварийной ситуации топливная сеть завода направлена на факельную систему согласно технологическому регламенту до полной стабилизации внешней системы электроснабжения.

"О результатах устранения неполадок будет сообщено дополнительно", - сообщила пресс-служба завода.

Ранее АНПЗ сообщил, что "из-за просадки электроэнергии аварийно остановились установки завода".

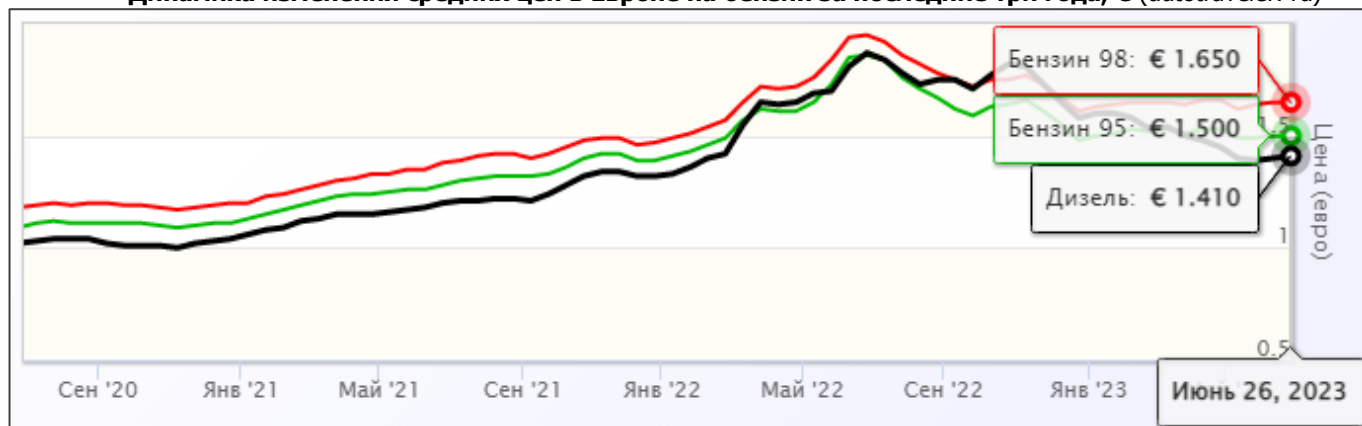
По данным ряда СМИ, в городе произошла авария на МАЭК (Мангистауский атомно-энергетический комбинат).

Атырауский НПЗ - один из трех крупных нефтеперерабатывающих заводов в Казахстане, контролируется "КазМунайГазом".

В Казахстане действуют три крупных НПЗ - Атырауский, Шымкентский (ТОО "ПетроКазахстан Ойл Продактс") и Павлодарский НХЗ (ПНХЗ).

ПНХЗ остановлен на ремонт с 20 июня по 19 июля, а на Чимкентском НПЗ с 3 по 14 июля проводится регенерация части оборудования, на котором производится бензин марки Аи-95. Компенсировать остановку производства Аи-95 на Чимкентском НПЗ должен был Атырауский НПЗ. (источник: <https://nangs.org/news/markets/oilproducts> )

Динамика изменения средних цен в Европе на бензин за последние три года, € (autotraveler. ru)



Ориентировочная стоимость ГСМ в европейских странах по состоянию на июнь 2023 года

Страна	Бензин 95	Бензин 98	Дизель
Австрия	€ 1.57	€ 1.78 (+ 0.01)	€ 1.51 (+ 0.02)
Азербайджан	€ 1.08 (- 0.02)	€ 1.25 (- 0.02)	€ 0.43 (- 0.01)
Албания	€ 1.66 (+ 0.08)		€ 1.64 (+ 0.06)
Андорра	€ 1.41 (+ 0.01)	€ 1.44 (+ 0.01)	€ 1.38 (+ 0.01)
Армения	€ 1.02 (+ 0.02)	€ 1.79 (- 0.03)	€ 1.05 (- 0.04)
Беларусь	€ 0.72 (- 0.03)	€ 0.79 (- 0.03)	€ 0.72 (- 0.03)
Бельгия	€ 1.77 (- 0.02)	€ 1.95 (- 0.03)	€ 1.78 (+ 0.04)
Болгария	€ 1.31 (+ 0.01)	€ 1.53 (+ 0.01)	€ 1.26
Босния и Герцеговина	€ 1.33 (- 0.02)	€ 1.54	€ 1.26 (- 0.02)
Великобритания	€ 1.71 (+ 0.04)	€ 2.33 (+ 0.01)	€ 1.79 (+ 0.05)
Венгрия	€ 1.57 (+ 0.01)	€ 1.65 (+ 0.04)	€ 1.53 (+ 0.03)
Германия	€ 1.86 (- 0.01)	€ 1.97	€ 1.62 (+ 0.03)
Греция	€ 1.88 (+ 0.01)	€ 2.07 (+ 0.01)	€ 1.59 (+ 0.02)
Грузия	€ 0.97	€ 1.22 (- 0.04)	€ 1.09 (- 0.05)
Дания	€ 1.83 (- 0.05)	€ 1.96 (- 0.05)	€ 1.58
Ирландия	€ 1.60 (+ 0.02)		€ 1.48 (+ 0.01)
Исландия	€ 1.94 (- 0.03)		€ 1.96 (- 0.01)
Испания	€ 1.59	€ 1.74 (- 0.01)	€ 1.43 (+ 0.01)
Италия	€ 1.85 (+ 0.02)	€ 2.01 (+ 0.03)	€ 1.69 (+ 0.02)
Кипр	€ 1.38	€ 1.46	€ 1.40 (+ 0.02)
Латвия	€ 1.58 (+ 0.04)	€ 1.61 (+ 0.03)	€ 1.42 (+ 0.04)
Литва	€ 1.50 (+ 0.03)	€ 1.60 (+ 0.01)	€ 1.35 (+ 0.08)
Люксембург	€ 1.56 (+ 0.01)	€ 1.79 (+ 0.01)	€ 1.47 (+ 0.04)
Мальта	€ 1.34	€ 1.49	€ 1.21
Молдавия	€ 1.22 (- 0.02)	€ 1.50 (- 0.04)	€ 1.00
Нидерланды	€ 1.98	€ 2.13 (+ 0.01)	€ 1.68 (+ 0.02)
Норвегия	€ 1.93 (- 0.02)	€ 2.08	€ 1.69 (+ 0.04)
Польша	€ 1.45	€ 1.53	€ 1.39 (+ 0.01)
Португалия	€ 1.73	€ 1.87 (+ 0.01)	€ 1.57 (+ 0.04)
<b>Россия</b>	<b>€ 0.57 (- 0.02)</b>	<b>€ 0.68 (- 0.02)</b>	<b>€ 0.65 (- 0.02)</b>
Румыния	€ 1.35 (+ 0.04)	€ 1.44 (+ 0.03)	€ 1.34 (+ 0.03)
Северная Македония	€ 1.31 (+ 0.01)	€ 1.34 (+ 0.01)	€ 1.15 (+ 0.03)
Сербия	€ 1.51 (+ 0.01)	€ 1.68 (+ 0.01)	€ 1.57 (+ 0.02)
Словакия	€ 1.58 (- 0.01)	€ 1.77	€ 1.44
Словения	€ 1.42 (+ 0.04)	€ 1.70 (+ 0.04)	€ 1.46 (+ 0.03)
Турция	€ 0.93 (+ 0.07)	€ 0.95 (+ 0.07)	€ 0.92 (+ 0.08)
Украина	€ 1.11 (- 0.02)	€ 1.18 (- 0.02)	€ 1.07 (- 0.03)
Финляндия	€ 1.96 (- 0.06)	€ 2.05 (- 0.07)	€ 1.84 (- 0.05)
Франция	€ 1.87 (- 0.01)	€ 1.92 (- 0.03)	€ 1.72 (+ 0.02)
Хорватия	€ 1.40 (+ 0.02)	€ 1.79 (+ 0.05)	€ 1.30 (+ 0.02)
Черногория	€ 1.53 (+ 0.01)	€ 1.57 (+ 0.01)	€ 1.37 (+ 0.02)
Чехия	€ 1.56 (+ 0.01)	€ 1.70 (+ 0.02)	€ 1.33 (+ 0.03)

Швейцария	€ 1.87 (- 0.02)	€ 2.00 (- 0.02)	€ 1.95 (- 0.04)
Швеция	€ 1.69 (- 0.05)	€ 1.77 (- 0.06)	€ 1.93 (+ 0.03)
Эстония	€ 1.70	€ 1.75	€ 1.50

AUTOTRAVELER.RU

**Информация подготовлена отделом информационно-аналитическим  
ГКУ КК «Кубанский сельскохозяйственный информационно-консультационный центр»**

Информация предоставляется «как есть» и только для информационных целей, не для торговых целей или консультаций, и публикуется с задержкой.