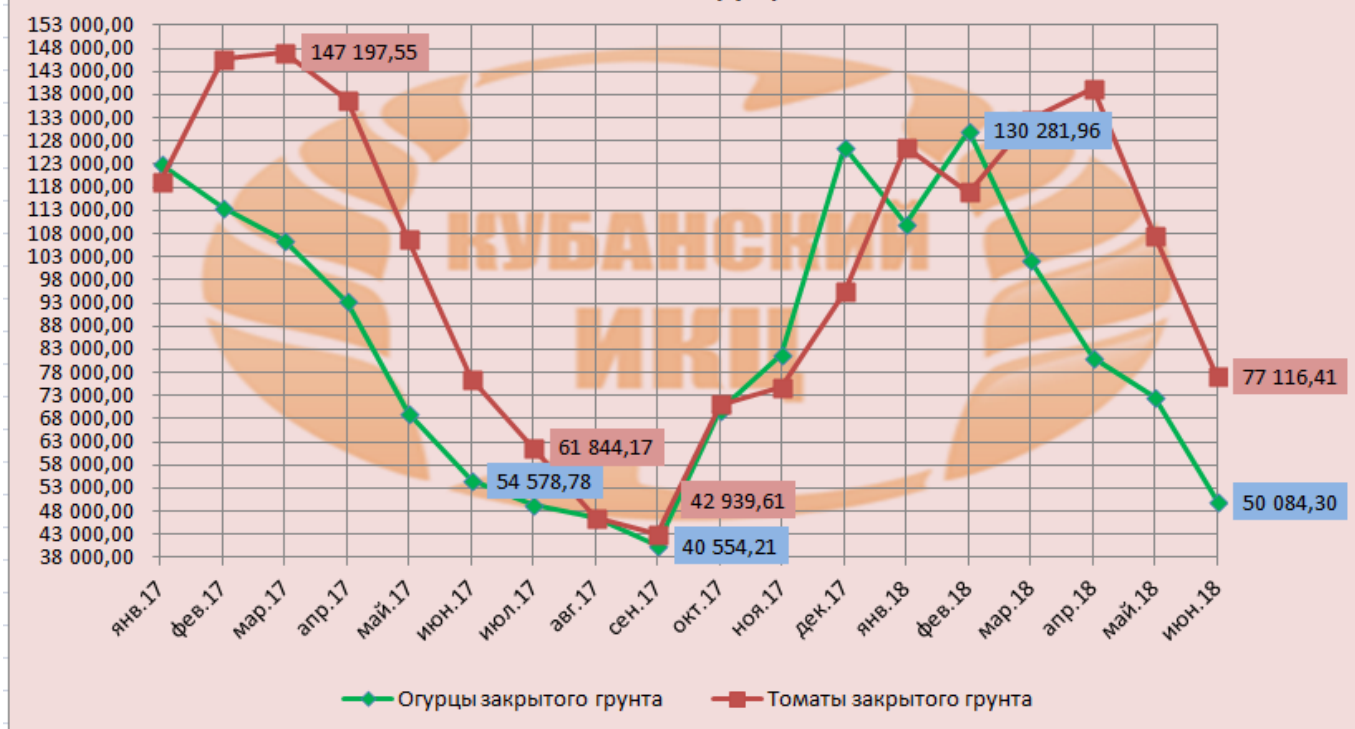


## Обзор цен (реализации и потребительских) на картофель, овощи, фрукты в РФ и Краснодарском крае по состоянию на 24.08.2018 г.

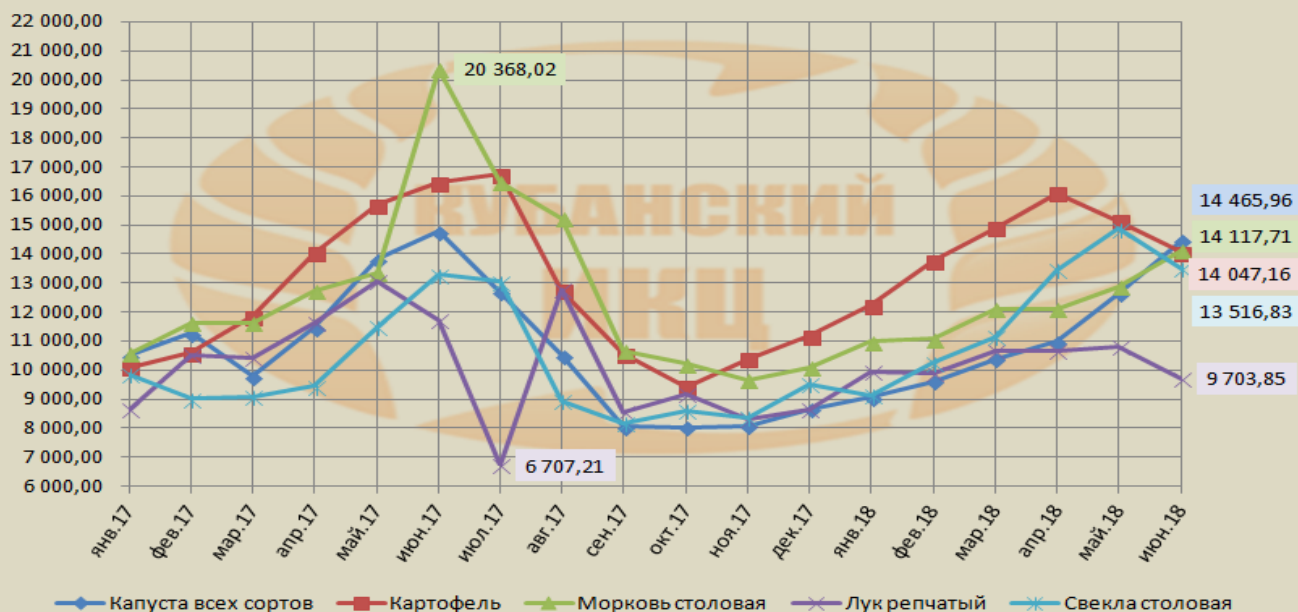
Средние цены сельхозпроизводителей на овощи (данные МСХ РФ)

Наименование федерального округа	Дата	Капуста белокочанная	Картофель	Лук репчатый	Морковь	Яблоки
Российская Федерация	Цена на 16.08.2018	14 897,63	19 155,75	17 010,00	24 392,40	42 918,15
	Цена на 23.08.2018	15 295,98	19 064,43	17 066,50	24 100,45	41 241,23
	Изменение цены, %	102,70	99,50	100,30	98,80	96,10
Центральный ФО	Цена на 16.08.2018	14 000,56	16 822,70	17 642,50	25 157,00	48 175,00
	Цена на 23.08.2018	14 046,78	16 373,40	17 675,00	24 782,67	45 100,00
	Изменение цены, %	100,30	97,30	100,20	98,50	93,60
Северо-Западный ФО	Цена на 16.08.2018	12 927,50	20 083,66	20 000,00	24 423,10	50 000,00
	Цена на 23.08.2018	13 100,00	19 900,00	20 000,00	23 433,85	50 000,00
	Изменение цены, %	101,30	99,10	100,00	95,90	100,00
Южный ФО	Цена на 16.08.2018	12 293,40	17 889,00	12 116,67	20 165,80	39 034,00
	Цена на 23.08.2018	12 400,00	17 764,00	12 033,33	20 165,80	36 659,00
	Изменение цены, %	100,90	99,30	99,30	100,00	93,90
Северо-Кавказский ФО	Цена на 16.08.2018	12 200,00	18 080,00	15 500,00	18 300,00	36 700,00
	Цена на 23.08.2018	14 920,00	17 520,00	16 000,00	18 175,00	36 700,00
	Изменение цены, %	122,30	96,90	103,20	99,30	100,00
Приволжский ФО	Цена на 16.08.2018	10 964,29	14 335,71	14 875,00	16 121,67	49 000,00
	Цена на 23.08.2018	11 355,43	14 010,71	14 875,00	15 546,67	49 000,00
	Изменение цены, %	103,60	97,70	100,00	96,40	100,00
Уральский ФО	Цена на 16.08.2018	8 480,00	11 340,00		15 400,00	
	Цена на 23.08.2018	8 480,00	10 991,20		15 400,00	
	Изменение цены, %	100,00	96,90		100,00	
Сибирский ФО	Цена на 16.08.2018	14 401,00	18 525,00	16 700,00	33 600,00	
	Цена на 23.08.2018	14 053,33	18 650,00	16 700,00	33 600,00	
	Изменение цены, %	97,60	100,70	100,00	100,00	
Дальневосточный ФО	Цена на 16.08.2018	27 881,67	31 358,33	54 230,00	54 480,00	
	Цена на 23.08.2018	27 715,00	32 525,00	54 230,00	54 480,00	
	Изменение цены, %	99,40	103,70	100,00	100,00	

Динамика средних цен производителей овощей (огурцы, томаты) в России в 2017-2018гг, руб./тн



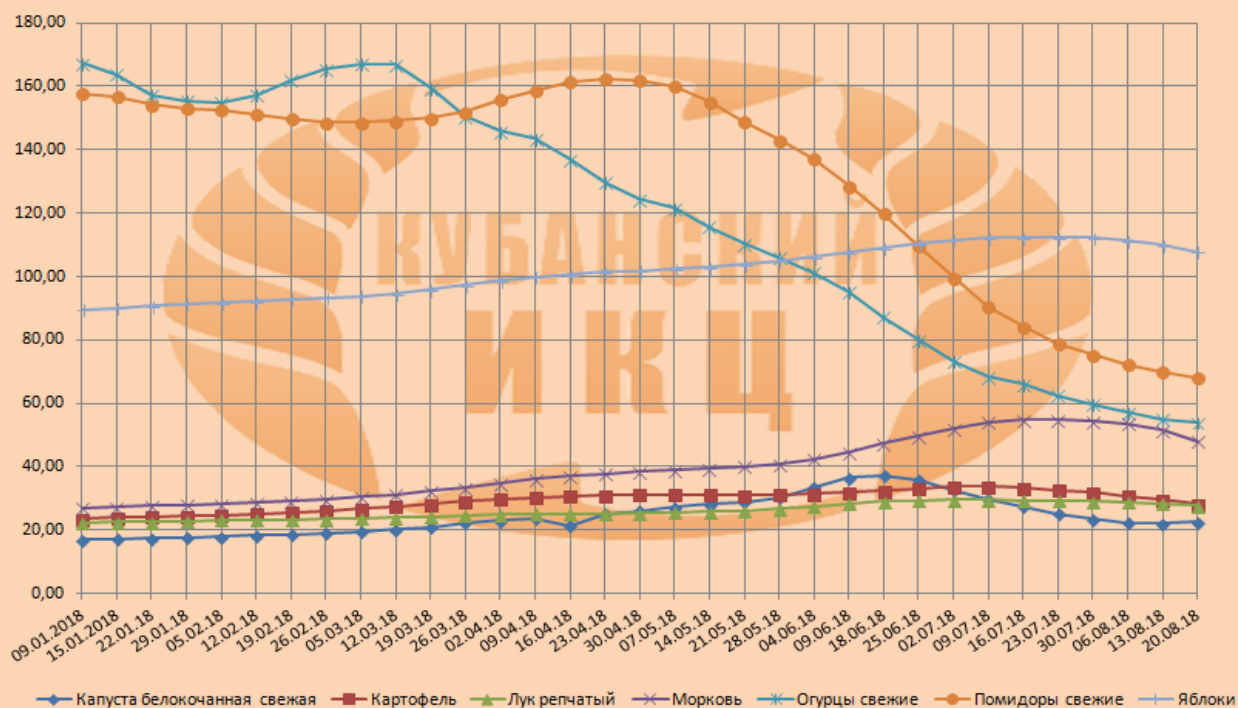
Динамика средних цен производителей овощей в России в 2017-2018 гг, руб./тн



Средние потребительские цены на овощи по России, руб./кг (по данным Росстат)

Наименование продукции	23.07.18	30.07.18	06.08.18	13.08.18	20.08.18	изменения, % за неделю	изменения, % за месяц
Капуста белокочанная свежая	25,04	23,45	22,31	21,99	22,40	↑ 1,86	↓ -10,54
Картофель	32,52	31,81	30,72	29,49	28,29	↓ -4,07	↓ -13,01
Лук репчатый	29,28	29,00	28,81	28,36	27,69	↓ -2,36	↓ -5,43
Морковь	54,66	54,26	53,53	51,41	48,00	↓ -6,63	↓ -12,18
Огурцы свежие	62,48	59,72	57,03	54,88	53,84	↓ -1,90	↓ -13,83
Помидоры свежие	78,73	75,26	72,27	70,03	67,98	↓ -2,93	↓ -13,65
Яблоки	112,36	112,36	111,26	109,87	107,82	↓ -1,87	↓ -4,04

Динамика средних потребительских цен на овощи и яблоки в РФ, руб./кг в 2018 году (данные Росстат)



Средние цены сельхозпроизводителей на овощи в ЮФО по состоянию на 23.08.2018г.

Наименование федерального округа	Дата	Капуста белокочанная	Картофель	Лук репчатый	Морковь	Яблоки
Южный ФО	Цена на 16.08.2018	12 293,40	17 889,00	12 116,67	20 165,80	39 034,00
	Цена на 23.08.2018	12 400,00	17 764,00	12 033,33	20 165,80	36 659,00
	Изменение цены, %	100,90	99,30	99,30	100,00	93,90
Республика Калмыкия	Цена на 16.08.2018	15 000,00	19 000,00	15 000,00	31 500,00	
	Цена на 23.08.2018	15 000,00	19 000,00	15 000,00	31 500,00	
	Изменение цены, %	100,00	100,00	100,00	100,00	
Краснодарский край	Цена на 16.08.2018	16 667,00	18 556,00	15 400,00	18 429,00	40 136,00
	Цена на 23.08.2018	17 000,00	18 556,00	15 400,00	18 429,00	40 136,00
	Изменение цены, %	102,00	100,00	100,00	100,00	100,00
Астраханская область	Цена на 16.08.2018			7 000,00		
	Цена на 23.08.2018			6 000,00		
	Изменение цены, %			85,70		
Волгоградская область	Цена на 16.08.2018	8 500,00		13 800,00	15 900,00	
	Цена на 23.08.2018	8 500,00		13 800,00	15 900,00	
	Изменение цены, %	100,00		100,00	100,00	
Ростовская область	Цена на 16.08.2018	6 300,00	14 000,00	10 500,00	15 000,00	43 500,00
	Цена на 23.08.2018	6 500,00	13 500,00	11 000,00	15 000,00	44 000,00
	Изменение цены, %	103,20	96,40	104,80	100,00	101,10
Республика Адыгея	Цена на 16.08.2018					32 500,00
	Цена на 23.08.2018					32 500,00
	Изменение цены, %					100,00
Республика Крым	Цена на 16.08.2018	15 000,00	20 000,00	11 000,00	20 000,00	40 000,00
	Цена на 23.08.2018	15 000,00	20 000,00	11 000,00	20 000,00	30 000,00
	Изменение цены, %	100,00	100,00	100,00	100,00	75,00

**Средние потребительские цены в ЮФО и СКФО на 23 августа 2018г.**

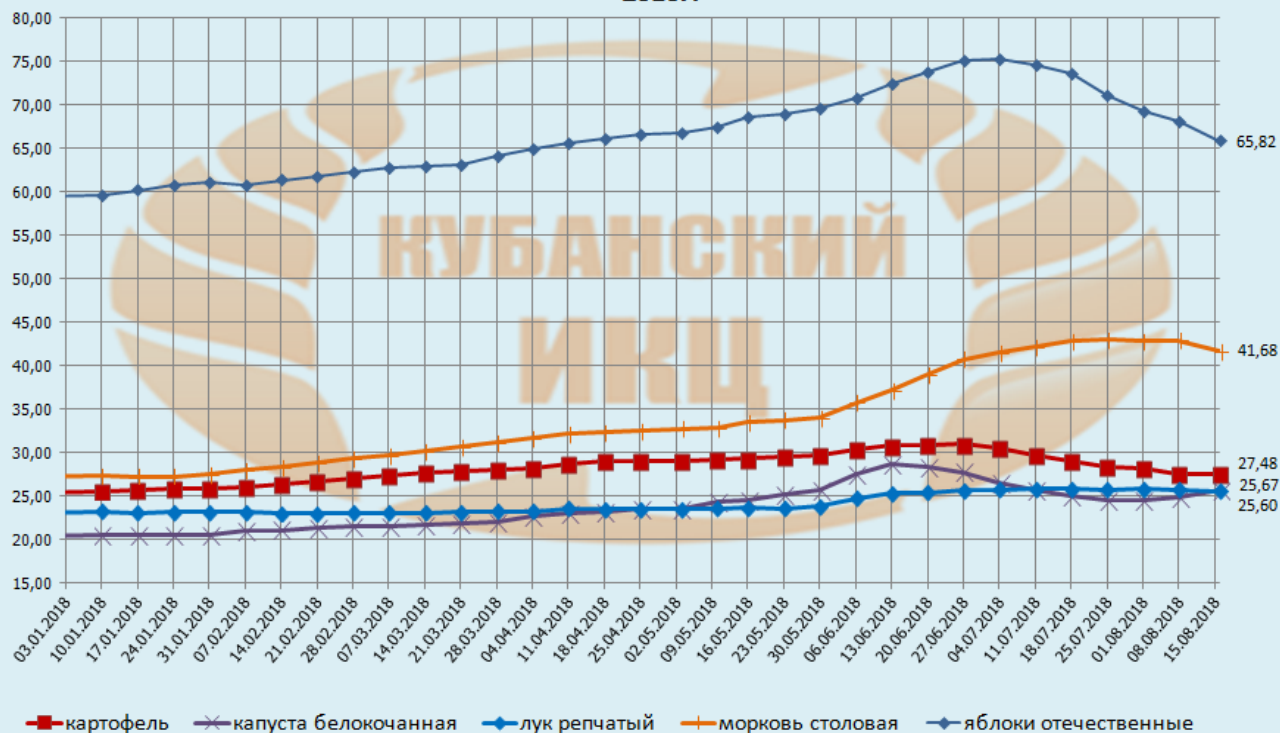
	Картофель	Капуста белокочанная свежая	Лук репчатый	Морковь	Огурцы свежие	Помидоры свежие	Яблоки
<b>Южный федеральный округ</b>	<b>26,09</b>	<b>24,14</b>	<b>24,32</b>	<b>41,49</b>	<b>45,98</b>	<b>51,27</b>	<b>88,27</b>
Республика Адыгея	25,91	23,78	26,51	43,75	42,40	53,12	72,59
Республика Калмыкия	22,47	19,63	23,99	38,13	30,50	39,03	87,36
Республика Крым	32,15	38,27	25,25	40,20	68,40	66,87	91,84
Краснодарский край	28,87	26,90	28,18	46,61	47,56	51,48	94,39
Астраханская область	23,33	20,18	21,61	36,76	35,28	40,59	104,14
Волгоградская область	21,73	17,67	18,00	31,25	37,73	41,90	90,88
Ростовская область	24,84	21,69	23,56	40,40	38,20	43,33	73,55
<b>Северо-Кавказский федеральный округ</b>	<b>26,11</b>	<b>23,82</b>	<b>24,84</b>	<b>42,82</b>	<b>43,49</b>	<b>45,18</b>	<b>88,79</b>
Республика Дагестан	24,51	24,74	23,22	40,03	41,25	33,06	86,20
Республика Ингушетия	25,71	20,53	24,99	42,25	41,74	46,79	93,03
Кабардино-Балкарская Республика	24,29	18,61	21,35	36,81	46,36	52,95	82,48
Карачаево-Черкесская Республика	27,75	21,27	25,53	49,01	46,16	50,36	89,84
Республика Северная Осетия - Алания	23,46	25,25	23,60	41,61	40,65	48,89	86,63
Чеченская Республика	29,05	31,25	27,02	48,49	57,57	55,65	85,01
Ставропольский край	27,72	22,47	26,98	43,66	42,82	43,95	95,21

**ЦЕНЫ НА ОВОЩИ И ФРУКТЫ В КРАСНОДАРСКОМ КРАЕ**

Средние потребительские цены на овощи в Краснодарском крае, руб./кг  
(данные РЭК – Краснодарского края)

наименование товара	18.07.2018	25.07.2018	01.08.2018	08.08.2018	16.08.2018	изменение +/- % к предыдущей неделе	изменение +/- % к предыдущему месяцу
картофель	29,01	28,40	28,20	27,61	27,48	↓ -0,47	↓ -5,3
капуста белокочанная	25,06	24,60	24,51	24,89	25,67	↑ 3,13	↑ 2,4
лук репчатый	25,85	25,74	25,82	25,79	25,60	↓ -0,74	↓ -1,0
морковь столовая	42,87	42,98	42,81	42,91	41,68	↓ -2,87	↓ -2,8
яблоки отечественные	73,54	71,11	69,25	68,10	65,82	↓ -3,35	↓ -10,5

### Динамика среднекраевых розничных цен на социально значимые овощи (руб./кг) в 2018г.



### Уровень потребительских цен на овощи в Краснодарском крае по данным РЭК Краснодарского края

Наименование товара	Розничные цены 08.08.2018			Розничные цены 15.08.2018			изменение средней цены за неделю, %
	Среднекраевые	Минимальные	Максимальные	Среднекраевые	Минимальные	Максимальные	
Картофель	27,61	20,00	36,00	27,48	20,00	36,00	↔ -0,47
Капуста белокочанная	24,89	19,00	37,00	25,67	19,00	39,50	↑ 3,13
Лук репчатый	25,79	20,00	39,00	25,60	20,67	39,00	↔ -0,74
Морковь	42,91	30,00	57,00	41,68	28,32	55,00	↓ -2,87
Яблоки отечественные	68,10	30,00	100,00	65,82	30,00	90,81	↓ -3,35

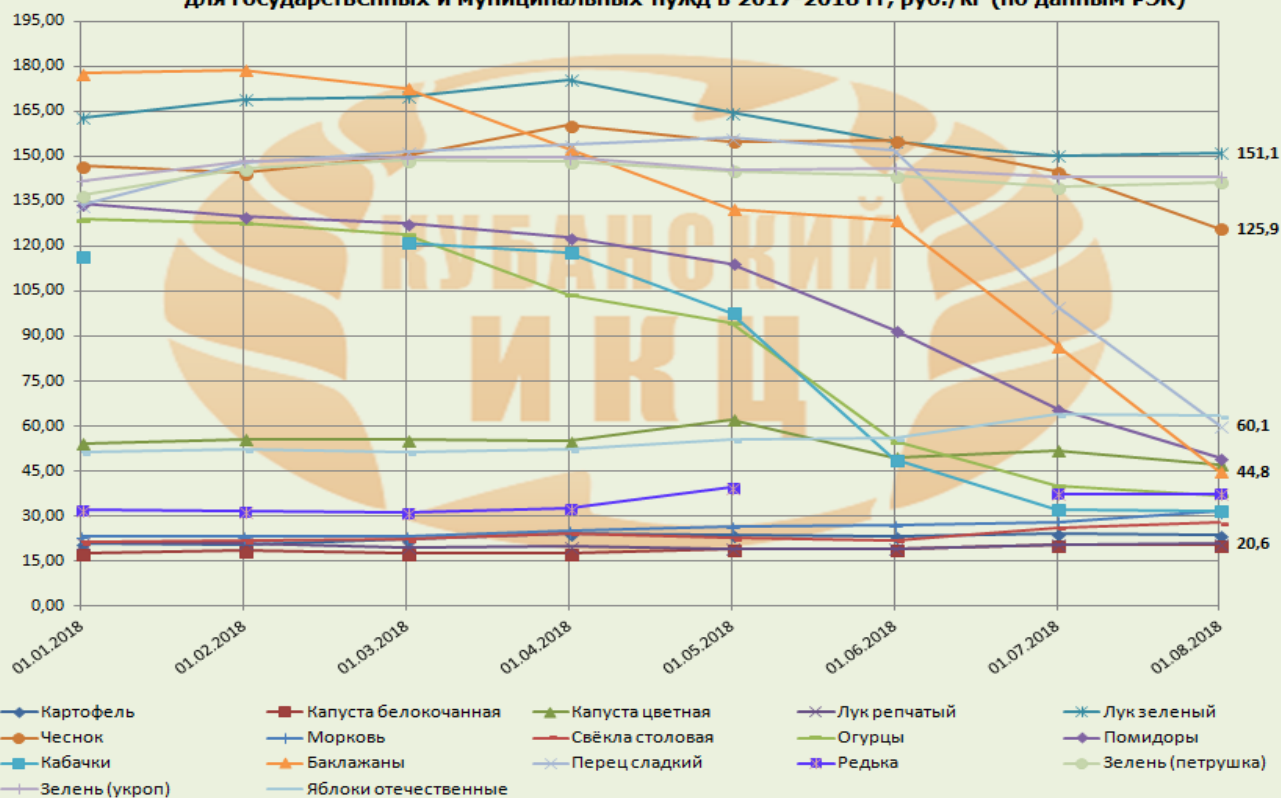
### Средние потребительские цены на продовольственные товары в обследуемых городах Краснодарского края на 20 августа 2018 года (данные Крайстат)

	Краснодарский край	Краснодар	Армавир	Ейск	Новороссийск	Сочи	Туапсе
Картофель	28,87	27,99	24,12	30,09	33,72	36,29	28,13
Капуста белокочанная свежая	26,90	24,24	24,79	29,66	25,86	41,83	26,82
Лук репчатый	28,18	27,78	23,94	29,98	30,80	37,06	25,94
Морковь	46,61	48,16	40,50	46,16	45,58	56,98	48,43
Огурцы свежие	47,56	47,54	40,54	43,62	47,70	73,22	47,06
Помидоры свежие	51,48	52,35	46,05	41,71	53,12	78,43	48,33
Яблоки	94,39	96,92	89,27	91,47	82,07	129,56	89,71


### Средние закупочные цены на овощи отчетственные в 2018 году, руб./кг (данные РЭК)

Овощи свежие и картофель	01.04.2018	01.05.2018	01.06.2018	01.07.2018	01.08.2018	изменения к предыдущему месяцу, %	изменения к началу года, %
Картофель	24,00	23,70	23,00	23,90	23,7	↓ -0,84	↑ 15,05
Капуста белокочанная	17,30	18,70	18,90	20,10	20,2	↑ 0,50	↑ 14,77
Капуста цветная	54,80	62,10	49,40	51,90	47,2	↓ -9,06	↓ -12,43
Лук репчатый	19,70	18,90	19,10	20,40	20,6	↑ 0,98	↓ -1,90
Лук зеленый	175,50	164,40	155,00	150,20	151,1	↑ 0,60	↓ -7,19
Чеснок	160,20	154,90	155,10	144,70	125,9	↓ -12,99	↓ -14,24
Морковь	24,90	26,20	26,80	28,00	31,7	↑ 13,21	↑ 36,64
Свёкла столовая	24,10	22,50	21,80	26,00	27,6	↑ 6,15	↑ 31,43
Огурцы	103,70	94,30	54,80	40,00	36,8	↓ -8,00	↓ -71,43
Помидоры	123,00	114,20	91,90	65,60	49,3	↓ -24,85	↓ -63,24
Кабачки	117,80	97,80	48,80	32,00	31,5	↓ -1,56	↓ -72,91
Баклажаны	152,50	132,50	128,60	86,60	44,8	↓ -48,27	↓ -74,76
Перец сладкий	154,00	156,20	152,10	99,80	60,1	↓ -39,78	↓ -55,01
Редька	32,50	39,40		37,30	37,3	↔ 0,00	↑ 16,56
Зелень (петрушка)	148,00	145,00	143,40	139,80	141,3	↑ 1,07	↑ 3,14
Зелень (укроп)	149,40	145,40	145,90	142,90	143,1	↑ 0,14	↑ 0,92
Яблоки отечественные	52,30	55,30	56,00	63,90	63,4	↓ -0,78	↑ 23,83

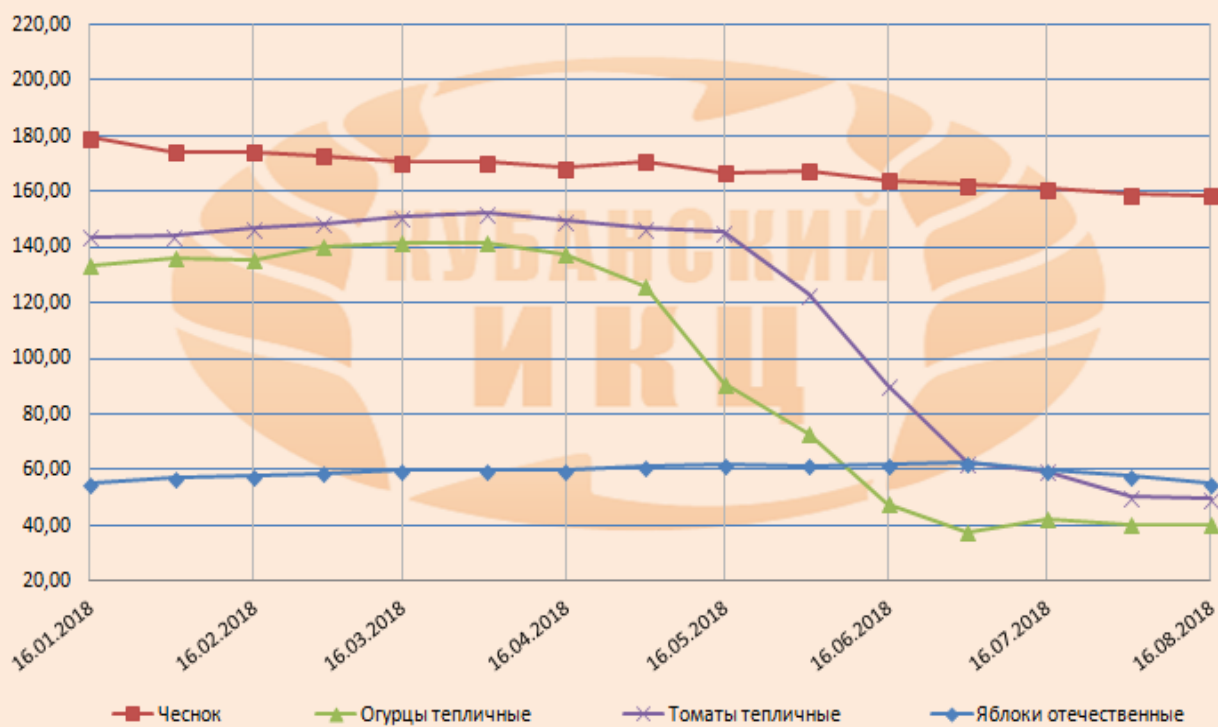
**Мониторинг цен на овощи отечественные, закупаемые учреждениями Краснодарского края для государственных и муниципальных нужд в 2017-2018 гг, руб./кг (по данным РЭК)**



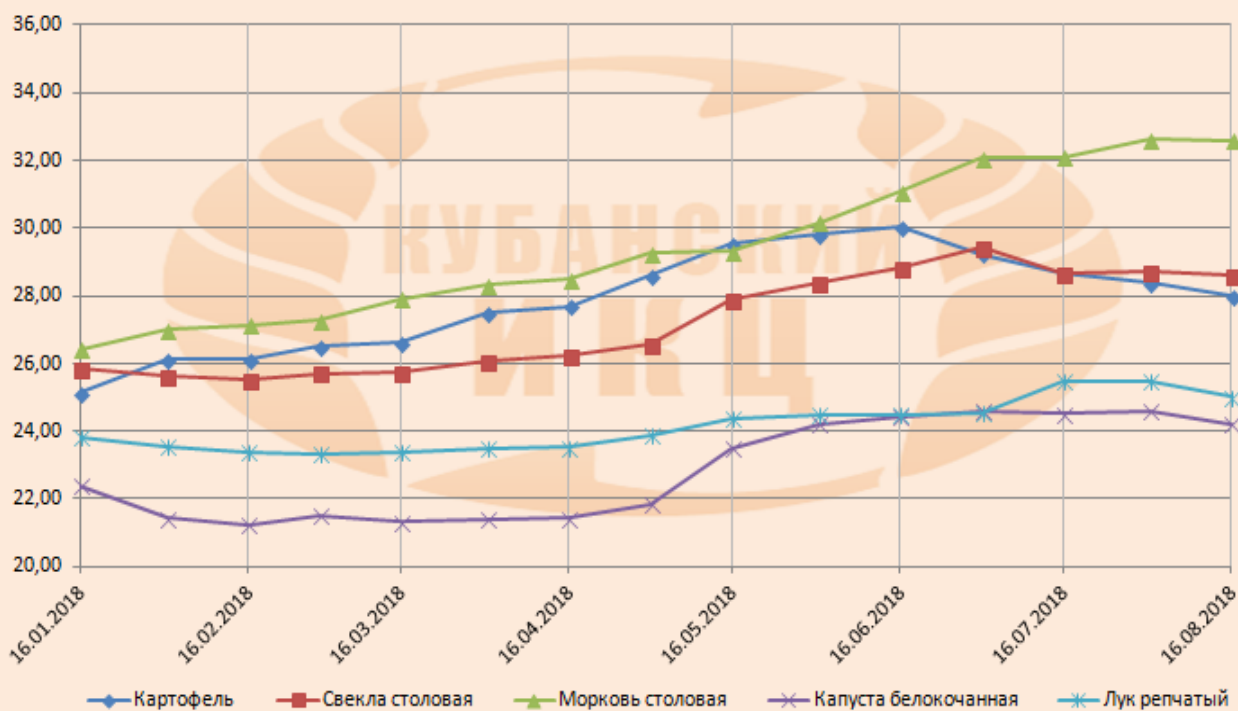
### Средние цены потребителей на овощи и яблоки, руб./кг (данные ГБУ КК «Кубанский с/х ИКЦ»)

	16.06.2018	01.07.2018	16.07.2018	01.08.2018	16.08.2018	изменение за месяц, %	изменение к началу года, %
	Картофель	30,03	29,24	28,68	28,36		
Свекла столовая	28,81	29,43	28,68	28,71	28,60	↓ -0,28	↑ 9,7
Морковь столовая	31,07	32,08	32,10	32,61	32,60	↑ 1,55	↑ 21,9
Капуста белокочанная	24,42	24,61	24,51	24,60	24,20	↓ -1,28	↑ 9,4
Лук репчатый	24,50	24,53	25,49	25,46	25,00	↓ -1,93	↑ 5,0
Чеснок	163,96	162,39	160,88	158,83	158,60	↓ -1,42	↓ -10,6
Огурцы тепличные	47,82	37,52	42,24	40,41	40,40	↓ -4,35	↓ -68,8
Томаты тепличные	90,34	62,39	59,38	50,35	49,40	↓ -16,81	↓ -65,0
Яблоки отечественные	61,94	62,42	59,57	57,60	55,10	↓ -7,50	↑ 2,2


**Динамика потребительских цен на овощи и яблоки в Краснодарском крае в 2018 гг., руб./кг по данным ГБУ КК "Кубанский сельскохозяйственный ИКЦ"**



**Динамика потребительских цен на овощи в Краснодарском крае в 2018гг., руб./кг по данным ГБУ КК "Кубанский сельскохозяйственный ИКЦ"**



**Средние цены производителей на реализованные овощи и яблоки, руб./тн  
(данные ГБУ КК «Кубанский с/х ИКЦ»)**

	16.06.2018	01.07.2018	16.07.2018	01.08.2018	16.08.2018	изменение за месяц, %	изменение к началу года, %
<b>Картофель продовольственный</b>	19 219,00	19 000,00	18 593,75	18 556,00	17 714,00	↓ -4,73	↑ 14,0
<b>Свекла столовая</b>	15 950,00	15 933,00	15 360,00	15 160,00	14 950,00	↓ -2,67	↓ -2,9
<b>Морковь столовая</b>	18 571,00	18 800,00	18 285,71	18 429,00	18 250,00	↓ -0,20	↑ 25,9
<b>Капуста белокочанная</b>	17 000,00	17 000,00	16 250,00	16 667,00	16 667,00	↑ 2,57	↑ 42,9
<b>Лук репчатый</b>	13 875,00		15 375,00	15 400,00	15 000,00		↑ 0,0
<b>Чеснок</b>	108 333,00	105 000,00	105 000,00	105 000,00			
<b>Огурцы тепличные</b>	46 250,00	23 333,00	23 333,33	22 600,00	22 500,00	↓ -3,57	↓ -68,8
<b>Помидоры тепличные</b>	83 571,00	49 750,00	46 166,67	42 500,00	41 500,00	↓ -10,11	
<b>Яблоки отечественные</b>	39 200,00	40 700,00	40 731,56	40 136,00	39 500,00	↓ -3,02	↑ 1,4

