

ОБЗОР РОССИЙСКОГО И МИРОВОГО РЫНКОВ МЯСА И МЯСНОЙ ПРОДУКЦИИ ПО СОСТОЯНИЮ НА 30.09.2022 ГОДА

Больше мяса: отмененные пошлины на импортную говядину создают проблемы российским фермерам

Минсельхоз намерен и дальше освобождать от пошлины импортную говядину на 2023 год. ФБА «Экономика сегодня» расскажет об эффекте бумеранга от «спасительных мер».

Инициативу ведомства по продлению беспошлинного ввоза говядины в Россию рассмотрит Минэкономики. По задумке эта мера должна была сдерживать цены на внутреннем рынке, ведь ранее в стране наблюдался недостаток продукции. Но мнение производителей мяса не совпадает с позицией представителей Минсельхоза: из-за беспрепятственного ввоза импортной продукции просела рентабельность собственных производств.

Отмена пошлин вызвала обратный эффект.

Беспошлинный ввоз мяса иностранного производства «придавил» закупочные цены, что не вызывает энтузиазма предприятий наращивать мощности и диверсифицировать производства, рассказал ФБА «Экономика сегодня» генеральный директор союза производителей говядины Роман Костюк.

«Если мы говорим о том, что главным для страны является формирование рабочих мест, устойчивость сельской экономики и возможность наращивания внутренней продукции для того, чтобы решать проблемы страны, то беспошлинный ввоз мяса эту проблему не решает. Наоборот, на фоне резкого снижения стоимости доллара к российской валюте, когда зарубежная продукция в пересчете на рубли стала дешевле, чем была раньше, это означает попадание на рынок России доступной продукции чужого производства. Это выгодно переработчикам мяса, но никак не влияет на стоимость дорогих колбас и полуфабрикатов», — сказал собеседник издания.

По словам главы профильного союза, при снижении цены на сырье, продукция на полках магазина почему-то не подешевела. По мнению эксперта, мера Минсельхоза оказалась полезной только небольшому числу переработчиков, и вряд ли помогла аграрному сектору и продуктовым ритейлу в целом.

«Если у нас демпингуют цены на сырье, производящееся в стране у фермеров, и за последние 9 месяцев это никак не отразилось на стоимости продукции в магазинах, получается, отменой пошлин на ввоз говядины мы решаем проблему узкой группы переработчиков. А мы ввезли уже более 70 тыс. тонн той самой бразильской беспошлинной говядины, и не увидели при этом падения стоимости мяса и продуктов из него», — прокомментировал эксперт (источник: meatinfo.ru).

Производство в РФ мяса и мясopодуKтов 2022 г.

Наименование	Июль 2022 г., тыс. тонн	В % к		январь-июль 2022 г. в % к январю-июлю 2021 г.
		июлю 2021 г.	июню 2022 г.	
Мясо крупного рогатого скота, свинина, баранина, козлятина, конина и мясо, прочих животных семейства лошадиных, оленина и мясо прочих животных семейства, оленьих (оленьевых) парные, остывшие или охлажденные	279,0	106,4	100,2	107,2
Мясо и субпродукты пищевые домашней птицы	408,0	101,4	99,2	103,5
Изделия колбасные, включая изделия колбасные, для детского питания	222,0	101,8	105,1	99,0
Полуфабрикаты мясные, мясoсoдepжaющие, охлажденные, замороженные	376,0	102,4	101,1	100,6
Консервы мясные	45,8	130,5	87,2	126,3

Источник: rosstat.gov.ru

Российским аграриям нужны более эффективные меры поддержки

По словам главы Союза производителей говядины, на данный момент закупочные цены на этот вид мяса просели на 20%. На фоне снижающейся покупательной способности населения ситуация фактически дает сигнал отечественному производству о том, что механизм компенсации сельского хозяйства либо нет, либо они пробуксовывают.

«В итоге мы имеем отсутствие интереса фермеров к тому, чтобы заниматься животноводством в депрессивных регионах России. Получается, что рынку важнее полуфабрикат, чем свежее мясо. И тут возникает вопрос: нас интересует колбаса или фермеры? К сожалению, пока в этом вопросе не наблюдается наличия стратегии, правильной тактики», — заявил представитель Союза.

Эксперт уверен, для того чтобы поддержать отечественное мясное производство, нужно замотивировать фермеров на инвестиции и вовлечение в конкурентную борьбу. Спикер также предположил, что в стране вполне можно снизить цены на мясо.

«Нам показал опыт с птицей и свининой, что когда возникнет перепроизводство сырья, цены начинают падать. А мы сейчас, не дожидаясь развития отрасли животноводства и производства мяса, демпингуем чужую говядину, исключая возможность отрасли на восстановление и добывая ее до самообеспечения», — резюмировал спикер.

Отмена пошлины на ввозимую говядину была введена в январе на 12 месяцев для сдерживания цен и наращивания собственного производства, но пока именно этого эффекта не наблюдается. Как сообщает Росстат, за прошедший период 2022 года российские фермерские хозяйства произвели на 3,3% меньше продукции, чем за аналогичный отрезок времени 2021 года (источник: meatinfo.ru).

Индексы потребительских цен с 20 по 26 сентября 2022 года, %

Наименование товара	к предыдущей дате регистрации		26 сентября 2022 г. к концу	
	26 сентября 2022г.	19 сентября 2022г.	августа 2022г.	декабря 2021г.
Говядина (кроме бескостного мяса)	100,13	99,97	100,23	114,33
Свинина (кроме бескостного мяса)	100,20	99,76	99,81	99,76
Баранина (кроме бескостного мяса)	100,13	100,05	100,29	111,17
Куры охлажденные и мороженые	100,00	99,62	98,99	99,09
Сосиски, сардельки	100,26	100,15	99,89	108,37

Колбаса полукопченая и варено-копченая	100,65	99,65	100,09	109,66
Колбаса вареная	100,39	100,48	100,56	108,37
Консервы мясные для детского питания	100,39	100,89	100,75	117,27

Источник: gks.ru

В РАНХиГС объяснили, нужен ли РФ беспошлинный импорт говядины

Беспошлинный импорт говядины в Россию — это разумный способ закрыть до четверти внутреннего рынка по адекватной цене. Об этом заявил ведущий научный сотрудник центра агропродовольственной политики института прикладных экономических исследований РАНХиГС Денис Терновский. Так он прокомментировал планы Минсельхоза РФ продлить беспошлинный ввоз говядины на 2023 год.

«Говядина — дорогое мясо относительно более популярных мяса птицы и свинины. Рост внутреннего производства сдерживается в значительной степени именно ценовым фактором — при общем достаточном потреблении мяса, даже превышающем рациональные нормы, установленные Минздравом, потребители предпочитают его более дешевые виды. Цена на импортную говядину всегда была ниже, чем на российскую. Из-за пошлин разрыв в цене, по данным ОЭСР, доходил до 60% в 2013 году, — сказал Терновский. — С учетом ослабления рубля он снизился до 23% к 2020 году, но все равно оставался достаточно высок, и эту разницу в ценах оплачивали потребители. В 2021 году в целях снижения внутренних цен была введена квота на беспошлинный импорт, и разрыв между мировыми и внутренними ценами почти исчез, при этом определенный вклад в этот процесс внес рост мировых цен на говядину».

По его словам, поддержку российским производителям оказывают относительно высокие внутренние цены — розничные цены на говядину в настоящее время на 6% выше, чем в среднем за последние пять лет с учетом инфляции.

«При том что цены на курятину и свинину с учетом инфляции ниже своих многолетних средних. Поэтому квоты — это разумный способ закрыть до четверти внутреннего рынка по адекватной цене, — сказал Терновский.

Напомним выпуск говядины в РФ в первой половине 2022 года снизился на 2,3% в годовом выражении (источник: meatinfo.ru).

Средние потребительские цены на говядину в России и федеральных округах в 2022 г., руб./кг

Наименование ФО	29.08.22	05.09.22	12.09.22	19.09.22	26.09.22	изменение цены за месяц, %	изменение цены к началу года, %	изменение цены к соответ.дате 2021 г., %
Российская Федерация	475,35	475,45	475,93	475,76	476,33	↑ 0,21	↑ 14,51	↑ 19,06
Центральный Ф.О.	551,50	551,05	551,14	550,62	551,72	↑ 0,04	↑ 18,14	↑ 25,50
Северо-Западный Ф.О.	530,93	531,41	530,15	529,11	528,86	↓ -0,39	↑ 13,78	↑ 22,39
Южный Ф.О.	459,72	460,44	460,47	461,41	461,15	↑ 0,31	↑ 11,12	↑ 15,48
Северо-Кавказский Ф.О.	429,57	429,56	429,50	429,94	431,43	↑ 0,43	↑ 6,01	↑ 8,30
Приволжский Ф.О.	478,12	478,39	479,66	479,38	479,15	↑ 0,22	↑ 19,00	↑ 23,62
Уральский Ф.О.	489,32	489,59	489,34	488,67	488,30	↓ -0,21	↑ 15,21	↑ 18,52
Сибирский Ф.О.	445,32	446,65	448,39	446,43	446,51	↑ 0,27	↑ 15,16	↑ 21,93
Дальневосточный Ф.О.	491,55	489,15	490,33	490,36	493,54	↑ 0,40	↑ 17,80	↑ 20,72

Источник: Росстат

Приморский край достиг 100% самообеспеченности по свинине

Приморский край увеличил в 2022 году производство мяса свиней до 45,7 тыс. тонн, и таким образом вышел на 100% самообеспеченность по этому продукту, сообщает во вторник пресс-служба правительства Приморского края.

"Еще год назад в Приморский край ежегодно завозилось до 39 тыс. тонн импортной свинины. Благодаря реализации инвестиционных проектов данные поставки свинины прекратились. На данный момент самообеспеченность этим мясом составляет 100%", - цитирует пресс-служба министра сельского хозяйства края Андрея Бронца в распространенном сообщении.

Уточняется, что в текущем году производство свинины к уровню прошлого года увеличилось в 3,4 раза - до 45,7 тыс. тонн за восемь месяцев. В регионе реализуются крупные инвестиционные проекты по производству мяса свинины. Это такие компании - резиденты ТЕР "Михайловский" как "Мерси трейд" и "Приморский бекон", а также компания "Русагро-Приморье".

Как сообщал Бронц ранее, к 2022 году фермеры Приморского края увеличили поголовье свиней почти в четыре раза с 2019 года - до 300 тыс. Такой рост обусловлен развитием инвестиционных проектов в области свиноводства (источник: meatinfo.ru).

Средние потребительские цены на свинину в России и федеральных округах в 2022 г., руб./кг

Наименование ФО	29.08.22	05.09.22	12.09.22	19.09.22	26.09.22	изменение цены за месяц, %	изменение цены к началу года, %	изменение цены к соответ.дате 2021 г., %
Российская Федерация	310,54	310,71	310,04	309,24	309,78	↓ -0,24	↑ 0,14	↑ 2,35
Центральный Ф.О.	309,70	309,40	308,58	309,17	309,99	↑ 0,09	↑ 0,16	↑ 1,76
Северо-Западный Ф.О.	301,52	300,29	299,26	297,98	299,15	↓ -0,79	↓ -0,53	↑ 1,70
Южный Ф.О.	319,90	320,62	320,51	319,64	319,61	↓ -0,09	↓ -1,39	↑ 0,29
Северо-Кавказский Ф.О.	346,97	351,80	352,89	351,02	353,02	↑ 1,74	↑ 2,94	↑ 4,93
Приволжский Ф.О.	283,33	284,31	283,91	282,92	283,14	↓ -0,07	↓ -1,62	↑ 1,55
Уральский Ф.О.	314,63	313,40	312,17	310,01	309,32	↓ -1,69	↓ -1,55	↑ 0,93
Сибирский Ф.О.	321,85	320,68	319,29	317,58	318,61	↓ -1,01	↑ 2,33	↑ 3,94
Дальневосточный Ф.О.	371,88	373,67	373,24	372,42	373,62	↑ 0,47	↑ 5,81	↑ 9,52

Источник: Росстат

Импорт и экспорт мяса птицы

Экспорт мяса птицы из РФ в I квартале 2022 года, сообщает «Финмаркет», увеличился более чем на 50% по сравнению с январем-мартом 2021 года. Около 30% от общего объема поставок российские поставщики ввозят в Китай. Это значение снизилось по сравнению с долей экспорта в КНР в 2020-2021 годах, упав на 20%. Другие импортеры российского мяса птицы — страны Персидского залива, включая Саудовскую Аравию, страны Африки и Юго-Восточной Азии.

По данным Национального союза птицеводов, отечественный экспорт птицы растет с начала II квартала 2022 года. Рост экспорта в апреле текущего года составил 20% по отношению к тому же месяцу в 2021 году.

В первом месяце 2022 года импорт мяса птицы в страну вырос на 13,8% в сравнении с тем же показателем в январе 2021 года. Объемы импорта продукта составили 13,8 тыс. тонн, сообщается в отчете Федеральной таможенной службе России (источник: sfera.fm).

Средние потребительские цены на кур охлажденных и мороженых в России и федеральных округах в 2022 г., руб./кг

Наименование ФО	29.08.22	05.09.22	12.09.22	19.09.22	26.09.22	изменение цены за месяц, %	изменение цены к началу года, %	изменение цены к соответ.дате 2021 г., %
Российская Федерация	183,51	182,79	182,28	181,61	181,57	↓ -1,06	↓ -0,30	↑ 6,06
Центральный Ф.О.	181,61	180,53	180,30	180,10	179,93	↓ -0,93	↓ -0,16	↑ 6,90
Северо-Западный Ф.О.	181,94	181,88	180,60	179,53	179,75	↓ -1,20	↓ -3,18	↑ 5,92
Южный Ф.О.	175,32	175,39	174,93	174,10	174,17	↓ -0,66	↓ -0,90	↑ 5,04
Северо-Кавказский Ф.О.	198,89	199,52	200,31	199,72	202,43	↑ 1,78	↑ 6,83	↑ 10,64
Приволжский Ф.О.	162,79	161,78	160,59	159,38	159,42	↓ -2,07	↓ -4,28	↑ 0,99
Уральский Ф.О.	187,30	186,62	185,81	184,84	184,52	↓ -1,48	↓ -1,09	↑ 4,57
Сибирский Ф.О.	194,05	192,66	192,45	191,87	190,82	↓ -1,66	↑ 0,81	↑ 7,28
Дальневосточный Ф.О.	256,71	255,64	255,62	255,50	254,20	↓ -0,98	↑ 2,04	↑ 10,27

Источник: Росстат

Россия увеличила показатели по яйцу

Отечественные птицефабрики в январе-августе произвели 24,7 млрд куриных яиц. Результат превзошел объемы за тот же отрезок времени в 2021 году на 2,7% (649 млн шт.). Объем производства яиц в августе год к году вырос на 2,6% (+79 млн шт.) и составил 3,175 млрд шт.

С января по август больше всего яиц произвели в Южном, Сибирском, Центральном, Дальневосточном и Приволжском федеральных округах. По оценкам издания «Финмаркет», в 2021 году доля крупнейших птицефабрик в общем производстве составила 27%. В число таких предприятий, среди прочих, вошли птицефабрики «Синявинская», «Роскар», «Волжанин» и «Свердловская».

Яйценоскость одной курицы-несушки в среднем с января по август текущего года — 210 яиц, что на 0,5% больше того же периода в 2021 году. В августе 2022 года средняя яйценоскость несушки в сельхозорганизациях составила 27 яиц. Самые высокие значения, по данным Emeat, зафиксировали в Сибирском федеральном округе, где в курицы в среднем снесли 221 яйцо за отчетный период.

В 2021 году увеличилось потребление яйца в России на человека — до 287 штук. Рост к предыдущему году составил 1,4%. Средняя цена яиц от производителей в 2021 году достигла 56,1 руб., что на 28,7% стоимости продукта в 2020 году. Потребительские цены в среднем выросли на 15,8%, составив 87,8 руб (источник: sfera.fm).

Средние потребительские цены на баранину в России и федеральных округах в 2022 г., руб./кг

Наименование ФО	29.08.22	05.09.22	12.09.22	19.09.22	26.09.22	изменение цены за месяц, %	изменение цены к началу года, %	изменение цены к соответ.дате 2021 г., %
Российская Федерация	548,07	548,37	548,77	549,00	549,46	↑ 0,25	↑ 8,92	↑ 11,44
Центральный Ф.О.	679,21	679,30	680,30	680,49	680,37	↑ 0,17	↑ 10,98	↑ 16,72
Северо-Западный Ф.О.	631,99	631,82	631,83	632,70	631,37	↓ -0,10	↑ 5,85	↑ 7,11
Южный Ф.О.	524,06	525,12	525,48	526,06	527,40	↑ 0,64	↑ 14,08	↑ 20,01
Северо-Кавказский Ф.О.	476,76	477,14	477,07	477,38	477,96	↑ 0,25	↑ 9,01	↑ 8,28
Приволжский Ф.О.	565,38	564,23	563,27	563,67	563,09	↓ -0,41	↑ 13,55	↑ 14,18
Уральский Ф.О.	607,72	607,31	610,48	609,05	610,81	↑ 0,51	↑ 11,56	↑ 13,55
Сибирский Ф.О.	531,72	531,88	533,81	531,35	530,24	↓ -0,28	↑ 18,07	↑ 17,23
Дальневосточный Ф.О.	600,90	603,15	602,17	607,54	613,03	↑ 2,02	↑ 15,23	↑ 19,65

Источник: Росстат

Крупнейший в России завод по переработке баранины заработал в Карачаево-Черкесии

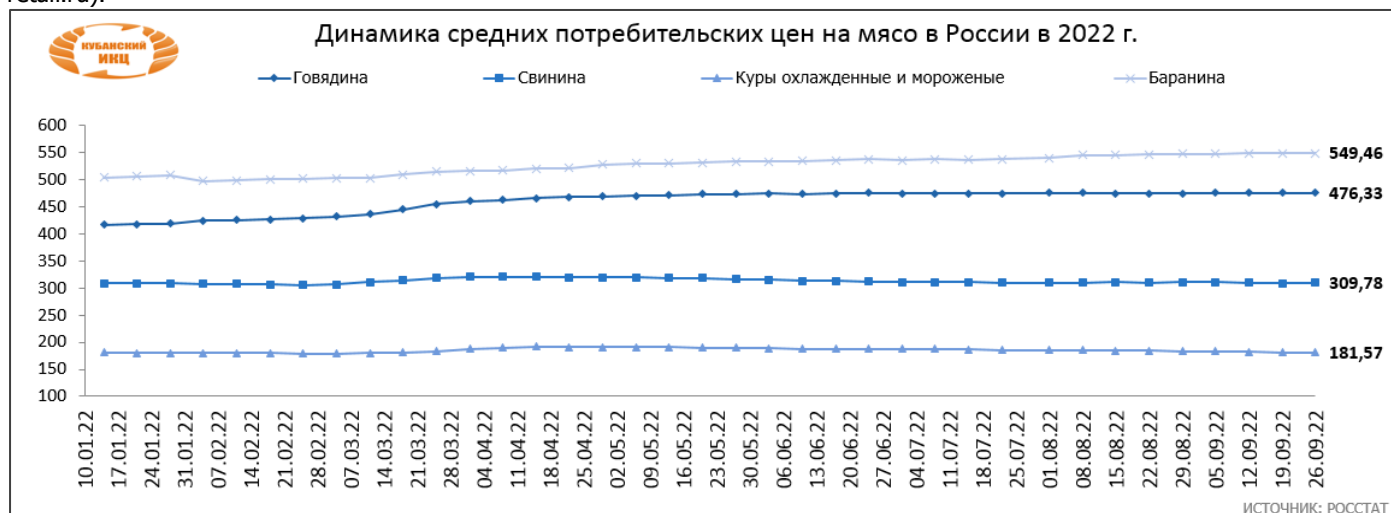
Новый завод — часть комплексного инфраструктурного проекта по производству и переработке баранины в Северо-Кавказском федеральном округе, реализуемого с 2018 года. Проект направлен на возрождение масштабного овцеводства на Северном Кавказе, включает племенные и откормочные площадки и сервисную компанию для фермеров. Реконструированный завод будет производить 25 тысяч тонн продукции. Будет создано около 550 новых рабочих мест. «В овцеводческой отрасли республики в смежных направлениях занято порядка 50 тысяч человек, многие из сельхозтоваропроизводителей в перспективе смогут участвовать в этом проекте», — прокомментировал глава Карачаево-Черкесской Республики Рашид Темрезов.

«Мы поддерживаем фермерство, которое столетиями было типичным занятием людей на юге России. В глобальном плане — это вывод на рынок востребованного нишевого мяса баранины, что является важным вкладом в продовольственную безопасность страны», — отметил председатель совета директоров ГК «Дамате» Наум Бабаев. За время реализации проекта по реконструкции были модернизированы все инженерные системы и производственные мощности предприятия. В цеха поставили высокотехнологичное оборудование от ведущих производителей, большинство процессов автоматизированы с применением отечественных программных решений. Внедрены прогрессивные инновационные процессы в области переработки баранины и контроля качества продукции.

Благодаря запуску предприятия на рынке появятся натуральные полуфабрикаты из мяса баранины, фарши, маринады и консервы под брендом BAZARCO. Продукция будет сертифицирована по стандартам «халаль» и «кошер». По оценкам РСХБ, который выделил на реализацию проекта реконструкции 2,3 млрд рублей, в течение почти 10 последних лет производство баранины в России стабильно росло со средним темпом 2% в год. Объем производства мелкого рогатого скота в 2021 году составил 213 тыс. тонн в убойном весе. В основном это как раз баранина, объемы производства козлятины незначительны.

Потребление баранины примерно равно производству. Ежегодно в стране потребляется около 77 кг мяса на душу населения. Из них 31 кг приходится на курицу, 28 — на свинину, 13 — на говядину, 3 — на индейку и только 1,5 кг — баранина (или около 2% от «мясной корзины» россиянина). В РСХБ полагают, что в перспективе баранина сможет побороться с индейкой за 4-е место в потреблении на внутреннем рынке, а также отмечают высокий экспортный потенциал

этого вида мяса. В 2021 году наибольший прирост производства показали крупные индустриальные и вертикально интегрированные сельхозпредприятия (+9,5%). КФХ нарастили производство на 4,5% за этот период (источник: new-retail.ru).



ОБЗОР МИРОВОГО РЫНКА МЯСА И МЯСНОЙ ПРОДУКЦИИ

В Китае развивают производство новых пород бройлеров

Три крупных птицеводческих предприятия Китая – Фудзянь Шэннун (福建圣农), Сингуан Нонму (新广农牧) и Пекин Юкоу (北京峪口) – заявили о намерении увеличить инвестиции в производство новых пород бройлеров. Компании сообщили о планах по выходу на 50-процентное обеспечение внутреннего рынка мясом отечественных бройлеров к 2030 году. Об этом сообщается на сайте Минсельхоза КНР.

По данным министерства, на долю бройлерного производства в Китае приходится около 52% всего производства птицы в стране и 10% всего животноводческого сектора.

В 2021 году было забито 6,5 млрд особей и произведено 14,3 млн тонн мяса. Однако в течение долгого времени разведение бройлеров сильно зависело от импортных материалов. В конце 2021 года в Китае были выведены новые породы бройлеров – «Шэнцзе 901» («圣泽901»), «Гуанмин № 2» («广明2号»), «Вальд 188» («沃德188»), которые прошли проверку на соответствие и получили государственное одобрение.

Отмечается, что эти бройлеры по многим параметрам соответствуют международному уровню, при этом характеристики получаемой продукции в наибольшей степени соответствуют предпочтениям китайского потребителя (источник: meatinfo.ru).

США: Обзор рынка КРС за 38 неделю 2022 года

Фьючерсы на крупный рогатый скот и свиней присоединились к широкой распродаже сырьевых товаров и акций на Уолл-стрит, связанной с опасениями по поводу состояния мировой экономики. Неопределенность возникает в то время, когда товарные фонды держат чистые длинные позиции по фьючерсам на живой скот СМЕ и нежирных свиней, что делает оба рынка уязвимыми для периодов длинной ликвидации.

Укрепление доллара добавило давления. На этой неделе доллар США достиг двухлетнего максимума, что сделало американские товары менее конкурентоспособными на мировом рынке.

«Рынки акций, находящиеся под давлением, отрицательно сказались на внутреннем спросе (на мясо), а более высокий курс доллара отрицательно сказался на экспортном спросе. И это касается как свиней, так и крупного рогатого скота», — сказал Дон Руз, президент компании US Commodities из Айовы.

После закрытия торгов Министерство сельского хозяйства США сообщило, что поголовье крупного рогатого скота в США на 1 сентября насчитывалось на уровне 11,279 млн голов, что соответствует ожиданиям аналитиков.

Продажи крупного рогатого скота в августе были на 6% выше по сравнению с прошлым годом, что соответствует оценкам торговли, а размещение скота на откорм в августе было на 2% выше средней оценки аналитиков. По словам Руза, плохие условия на пострадавших от засухи пастбищах способствовали увеличению размещения скота на откормочных площадках.

«Размещение больше, чем люди думали, но этого недостаточно, чтобы оказать большое значение для рынка. В понедельник влияние на контракты окажут внешние (финансовые) рынки», — сказал он (источник: meatinfo.ru).

СМЕ, фьючерсы на живой скот

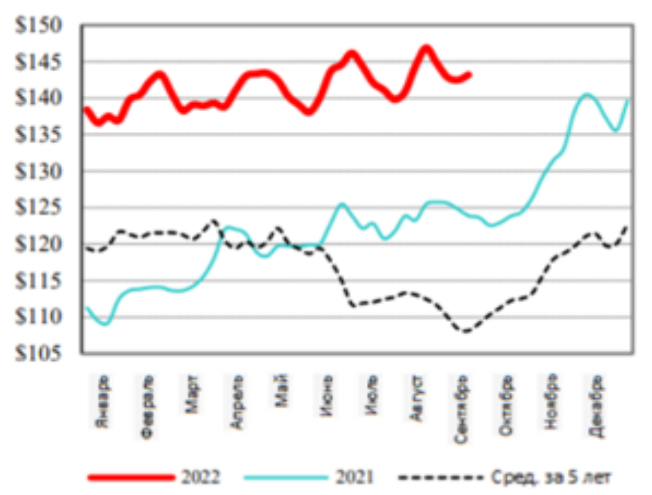
	Неделя 37	Неделя 38	Прирост за неделю, %
СМЕ, фьючерсы на живой скот			
Октябрь	145,50	144,25	-0,9%
Декабрь	150,98	148,55	-1,6%
Февраль	155,10	152,70	-1,5%
СМЕ, фьючерсы на скот на откорме			
Сентябрь	179,20	178,13	-0,6%
Октябрь	181,25	178,35	-1,6%
Ноябрь	182,75	178,25	-2,5%

Источник: meatinfo.ru

Еженедельная стоимость вырезки категории CHOICE



Еженедельная средневзвешенная цена бычков



Источник: meatinfo.ru

Казахстан запретил ввоз крупного рогатого скота из трех регионов

Государственная ветеринарная служба Казахстана временно запретила ввоз крупного рогатого скота из Башкирии, Татарстана и Амурской области РФ.

Временные ограничения на импорт и транзит по территории Казахстана, действующие с 22 сентября, связаны с ухудшением эпизоотической ситуации по заразному нодулярному дерматиту в трех регионах России.

Комитет ветеринарного контроля и надзора Минсельхоза Республики Казахстан уточняет, что запрет распространяется на живой скот, восприимчивый к вирусу нодулярного дерматита, генетический материал, мясную продукцию и кожевенное сырье, не прошедшие специальную термическую обработку, а также бывшие в употреблении оборудование для животноводства и транспорт для перевозки скота.

Товары перечисленных категорий, которые были отгружены в Казахстан до 23 сентября, проходят таможенный контроль в обычном порядке (источник: meatinfo.ru).

США: Обзор рынка свиней за 38 неделю 2022 года

Фьючерсы на свиней присоединились к широкой распродаже сырьевых товаров и акций на Уолл-стрит, связанной с опасениями по поводу состояния мировой экономики. Неопределенность возникает в то время, когда товарные фонды держат чистые длинные позиции по фьючерсам на живой скот СМЕ и нежирных свиней, что делает оба рынка уязвимыми для периодов длинной ликвидации.

Укрепление доллара добавило давления. На этой неделе доллар США достиг двухлетнего максимума, что сделало американские товары менее конкурентоспособными на мировом рынке.

«Рынки акций, находящиеся под давлением, отрицательно сказались на внутреннем спросе (на мясо), а более высокий курс доллара отрицательно сказался на экспортном спросе. И это касается как свиней, так и крупного рогатого скота», — сказал Дон Руз, президент компании US Commodities из Айовы.

Трейдерам ждут ежеквартального отчета Министерства сельского хозяйства США (USDA) от 29 сентября по свиноводству.

Национальный совет производителей свинины (NPPC) провел свою осеннюю Конференцию в среду и четверг на прошлой неделе, встретившись с членами Конгресса, чтобы обсудить приоритеты свиноводческой отрасли. В ходе двухдневного мероприятия NPPC заявил, что его производители попросили законодателей:

Торговая политика: оказать давление на администрацию Байдена, чтобы она присоединилась к Всеобъемлющему и прогрессивному Транстихоокеанскому партнерству с участием 11 стран и провела переговоры по торговому соглашению по Индо-Тихоокеанскому экономическому соглашению, которое устраняет нетарифные барьеры для товаров США.

Средняя цена на свиней

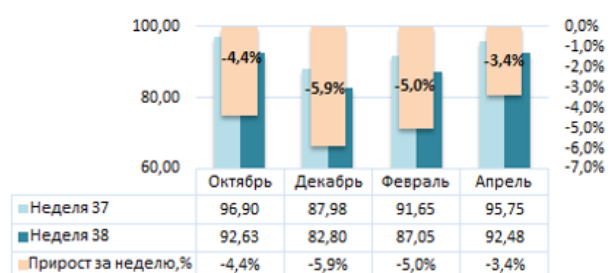
Договорная цена	Цена в убойном весе
На национальной основе LM_HG203:	
ценовой диапазон(\$)	84,00-105,00
средневзвешенная цена	86,34
изменение по сравнению с днем ранее	-7,69
объем продаж	3 395

Источник: meatinfo.ru

Еженедельный приблизительный объем убоя свиней, тыс. голов



СМЕ, фьючерсы на свиней



Источник: meatinfo.ru

Расширить визовую программу H-2A для круглогодичных сельскохозяйственных рабочих, включая сотрудников мясоперерабатывающих заводов. В настоящее время виза выдается только временным сезонным сельскохозяйственным рабочим.

Стимулирование торговли: повторная авторизация и финансирование — в том числе через законопроект о фермерских хозяйствах — программ доступа к рынку и развития внешнего рынка для продвижения экспорта сельскохозяйственной продукции из США и авторизация программы страхования катастрофических рисков Министерства сельского хозяйства США, чтобы помочь снизить риски для производителей свинины (источник: meatinfo.ru).

Южная Америка: самая дешевая свинина продается в Парагвае

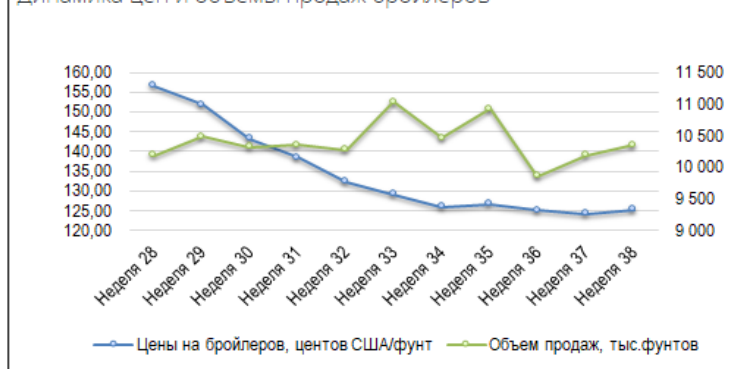
Отраслевое агентство Meatinfo со ссылкой на отчет Парагвайской ассоциации производителей свиней (APPC) сообщает, что на исходе августа самые низкие цены на свинину в живом весе среди стран Южной Америки были зафиксированы в Парагвае: \$1,25 за килограмм. Самые дорогие свиньи убойной кондиции в последние дни лета продавались в Уругвае в среднем по \$2,13 за килограмм, в Колумбии — по \$2,03 за килограмм, в Чили — по \$1,93 за килограмм, в Аргентине — по \$1,86 за килограмм, в Бразилии — по \$1,39 за килограмм. Цены приведены в валюте США. Цены на южноамериканских рынках в отчете APPC сопоставлены с аналогичными средневзвешенными показателями в других странах: Китае, России, Мексике (\$3,14 за килограмм во все трех случаях) и США (\$1,94 за килограмм). Президент APPC Хорхе Рамирес (Jorge Ramirez) в интервью ежедневной газете La Nación сказал, что на региональном уровне наблюдается профицит производства — и это тревожное явление, которое ведет к снижению цен на продукцию свиноводства. Девальвация и рост производственных затрат — основные факторы нестабильности в отрасли. Доля мелких и средних хозяйств, поставляющих свинину на внутренний рынок снижается, отметил Рамирес. К тому же, в отличие от крупных промышленных предприятий, нацеленных главным образом на экспорт, они вынуждены продавать товарных свиней не по \$1,25, а по \$0,94 за килограмм. Себестоимость производства мяса остается высокой, поэтому примерно 25% парагвайских фермеров работают с отрицательным сальдо на каждый произведенный килограмм свинины в живом весе (источник: meat-expert.ru).

США: Обзор рынка бройлеров за 38 неделю 2022 года

Средние цены на бройлеров на американском рынке выросли. За неделю стоимость бройлеров прибавила 0,75%, при этом объем продаж вырос — на 1,6% или на 166 тыс. фунтов.

Запасы бройлеров оцениваются как умеренные для текущих потребностей. Спрос в сфере розничной торговли и общественного питания понижен. Рыночная активность характеризуется как медленная или умеренная. В сегменте куриной разделки цены, в основном, снижались, как и объемы продаж. Исключением стал только фарш ММО, стоимость которого стабилизировалась. Также вырос спрос на крыло и филе, что привело к росту продаж в данных сегментах (источник: meatinfo.ru).

Динамика цен и объемы продаж бройлеров



Средневзвешенная цена на бройлеров в региональном разрезе

Регион	Средневзвешенная цена, центов/фунт			Объем продаж (тыс.фунтов)		
	Неделя 37	Неделя 38	Прирост за неделю, %	Неделя 37	Неделя 38	Прирост за неделю, %
Восточный	125,68	127,89	1,8%	4 304	4 379,00	1,7%
Центральный	114,09	113,52	-0,5%	3 139	3 140,00	0,0%
Западный	133,66	133,93	0,2%	2 745	2 835,00	3,3%

Источник: meatinfo.ru

В Грузии запущено первое промышленное предприятие по производству индейки

Портал промышленного птицеводства Pticainfo сообщает об открытии первого вертикально интегрированного индейководческого предприятия в Грузии. Птицефабрика ООО «Ачарули Индаури» запущена в селе Капанахчи Марнеульского района. Поставщиком технологического оборудования для промышленного стала компания SAGRADA. Для выращивания используется племенной материал канадской генетики Hybrid Turkeys (Hendrix Genetics). На птицефабрике внедрен сквозной контроль: от изготовления комбикормов до отгрузки готовой продукции. Все производственные процессы автоматизированы. Режимы содержания поголовья, включая микроклимат в корпусах, можно контролировать дистанционно с мобильного телефона. В инфраструктуру птицеводческого комплекса входят инкубатор, зоны подращивания и выращивания птицы, комбикормовый завод, цех уоя и глубокой переработки сырья. Продукция и бизнес-процессы нового предприятия «Ачарули Индаури» соответствует международным стандартам качества и сертифицирована по ISO 9001:2015 «Система менеджмента качества», и HACCP «Система анализа рисков, опасных факторов и контроля критических точек» (источник: meat-expert.ru).

При написании обзора использовались материалы следующих ресурсов: Росстат, vetandlife.ru, rosstat.gov.ru, finance-rambler.ru, МСХ РФ, meatinfo.ru, krd.ru, gks.ru, Агроэкспорт и других открытых информационных источников.

Информация подготовлена отделом информационно-аналитическим ГКУ КК «Кубанский сельскохозяйственный информационно-консультационный центр»

Информация предоставляется «как есть» и только для информационных целей, не для торговых целей или консультаций, и публикуется с задержкой.

Все CFD (акции, индексы, фьючерсы) и цены предоставляются не биржами, поэтому цены могут быть неточными и могут отличаться от фактической рыночной цены, то есть цены являются ориентировочными и не подходят для торговых целей.