

# ОБЗОР МИРОВОГО И РОССИЙСКОГО РЫНКОВ МЯСА И МЯСНОЙ ПРОДУКЦИИ ПО СОСТОЯНИЮ НА 21.10.2022 ГОДА

## Производство в РФ мяса и мясoproдуктов 2022 г.

Наименование	Август 2022г., тыс. тонн	В % к		январь-август 2022г. в % к январю-августу 2021г.
		августу 2021г.	июлю 2022г.	
Мясо крупного рогатого скота, свинина, баранина, козлятина, конина и мясо, прочих животных семейства лошадиных, оленина и мясо прочих животных семейства, оленевых (олeneвых) парные, остывшие или охлажденные	282,0	106,7	101,1	107,1
Мясо и субпродукты пищевые домашней птицы	412,0	103,2	101,2	103,5
Изделия колбасные, включая изделия колбасные, для детского питания	217,0	97,9	97,7	98,8
Полуфабрикаты мясные, мясoсодержащие, охлажденные, замороженные	382,0	103,6	101,7	101,0
Консервы мясные	45,0	125,1	98,2	126,2

Источник: rosstat.gov.ru

### Приморский край будет поставлять свинину в три региона Дальнего Востока и Сибири

Как сообщает портал Transsibinfo, свиноводческие компании Приморского края начинают поставлять продукцию в Хабаровский край и два региона Сибири. По данным пресс-службы регионального правительства, в этом году Приморье вышло на полную самообеспеченность свининой, увеличив ее производство в 2,5 раза в сравнении с аналогичным периодом 2021-го. Министр сельского хозяйства Приморского края Андрей Бронц заявил, что прогнозируемый объем по итогам 2022 года составит 83 тысячи тонн. В текущем квартале Приморье начнет поставлять свинину в Новосибирскую область, Хабаровский и Красноярский края. Развитие сектора свиноводства в регионе обеспечили не только крупные инвестиционные проекты местных представительств крупных агропромышленных холдингов «Русагро-Приморье», «Приморский бекон» и «Мерси Агро Приморье», но и сравнительно небольших свиноферм, действующих в Уссурийске, Партизанском и Надеждинском районах Приморского края. (источник: meat-expert.ru)

### Индексы потребительских цен с 11 по 17 октября 2022 года, %

Наименование товара	к предыдущей дате регистрации		17 октября 2022 г. к концу	
	17 октября 2022г.	10 октября 2022г.	сентября 2022г.	декабря 2021г.
Говядина (кроме бескостного мяса)	100,19	99,97	100,30	114,67
Свинина (кроме бескостного мяса)	99,90	99,90	99,91	99,70
Баранина (кроме бескостного мяса)	99,71	100,06	99,80	110,96
Куры охлажденные и мороженые	100,05	100,07	100,09	99,11
Сосиски, сардельки	99,91	99,94	100,01	108,60
Колбаса полукопченая и варено-копченая	100,01	100,15	100,10	109,51
Колбаса вареная	99,66	99,67	99,49	107,28
Консервы мясные для детского питания	99,70	100,41	100,14	117,24

Источник: gks.ru

### За девять месяцев Россия экспортировала 29,3 тысячи тонн говядины

Информационно-аналитическое агентство «ИМИТ» сообщает, что, по данным ФГИС «Аргус», в январе–сентябре объем поставок российской говядины во Вьетнам вырос более чем в пять раз в годовом исчислении. О развитии внешнеторговых связей с Вьетнамом доложила руководитель управления ветеринарного надзора при экспортно-импортных операциях, на транспорте и международного сотрудничества Россельхознадзора Дарья Исакова. Эта тема обсуждалась на одном из организованных ведомством в рамках деловой программы выставки «Золотая осень – 2022». За три квартала текущего года во Вьетнам отгружено 7,3 тысячи тонн говядины (+517% год к году). Отечественные производители этого вида мяса постепенно осваивают рынки Юго-Восточной Азии, и крупнейшим из них остается Китай, который за девять месяцев закупил в России 14,5 тысячи тонн мяса крупного рогатого скота — примерно столько же, сколько за аналогичный период 2021 да. Экспорт хяляльной говядины в Саудовскую Аравию вырос почти в два раза — до 2,5 тысячи тонн. В общей сложности в январе–сентябре российскую говядину отправляли в 23 страны из 38, доступных для отечественных поставщиков. Объем экспорта в натуральном выражении составил 29,3 тысячи тонн (+30% год к году). (источник: meat-expert.ru)

### В Ростовской области будут производить корма для крупного рогатого скота

Районная газета «Заря» сообщает, что на всероссийской агропромышленной выставке «Золотая осень – 2022», которая проходит сейчас в Подмосковье, первый заместитель губернатора Ростовской области Виктор Гончаров и президент совета директоров АО «Кагальницкий мясокостный завод» (КМЗ) Анатолий Хрячков подписали инвестиционное соглашение о строительстве завода по производству кормов для крупного рогатого скота. По условиям соглашения проект будет реализован поэтапно в 2022–2025 годах. Участок под новое подразделение Кагальницкого мясокостного завода выделен в Орловском районе Ростовской области. Общая сумма инвестиций оценивается в 277 млн рублей. После запуска завода, который будет производить кормовые концентраты и пэтфуды, компания намерена открыть 100 вакансий для местных жителей. На первом этапе мощность актива не превысит 12 тысяч тонн в год. В дальнейшем запланированы установка дополнительных варочных котлов, увеличение объемов производства до 30 тысяч тонн в год и диверсификация

ассортимента за счет площадок производства кормов для свиней и сельскохозяйственной птицы. По словам Анатолия Хрячкова, на объекте уже завершён монтаж оборудования для технологической линии, которая будет введена в эксплуатацию на первом этапе реализации инвестиционного проекта КМЗ. Сумма освоенных инвестиций составляет 37 млн рублей. Основные производственные мощности АО «Кагальницкий мясокостный завод» сосредоточены в поселке Мокрый Батай Кагальницкого района Ростовской области. Предприятие, действующее с 1971 года, специализируется на утилизации и переработке биологических отходов, выпуске высококачественного вторичного сырья и готовых кормов для сельскохозяйственных животных. (источник: meat-expert.ru)

### Средние потребительские цены на говядину в России и федеральных округах в 2022 г., руб./кг

Наименование ФО	19.09.22	26.09.22	03.10.22	10.10.22	17.10.22	изменение цены за месяц,%	изменение цены к началу года,%	изменение цены к соответ.дате 2021 г.,%
<b>Российская Федерация</b>	<b>475,76</b>	<b>476,33</b>	<b>477,82</b>	<b>477,71</b>	<b>478,58</b>	↑ 0,59	↑ 15,05	↑ 17,89
Центральный Ф.О.	550,62	551,72	551,36	553,33	553,46	↑ 0,52	↑ 18,52	↑ 23,86
Северо-Западный Ф.О.	529,11	528,86	527,73	529,40	529,30	↑ 0,04	↑ 13,88	↑ 19,38
Южный Ф.О.	<b>461,41</b>	<b>461,15</b>	<b>461,59</b>	<b>460,79</b>	<b>460,45</b>	↓ -0,21	↑ 10,95	↑ 13,80
Северо-Кавказский Ф.О.	429,94	431,43	432,50	432,51	433,65	↑ 0,86	↑ 6,55	↑ 5,90
Приволжский Ф.О.	479,38	479,15	482,75	480,44	482,63	↑ 0,68	↑ 19,86	↑ 23,45
Уральский Ф.О.	488,67	488,30	489,56	489,86	489,59	↑ 0,19	↑ 15,52	↑ 18,89
Сибирский Ф.О.	446,43	446,51	448,06	449,97	450,76	↑ 0,97	↑ 16,26	↑ 21,51
Дальневосточный Ф.О.	490,36	493,54	495,60	496,88	496,63	↑ 1,28	↑ 18,54	↑ 21,02

Источник: РОССТАТ

### Свинину придавило ценами

Падение спроса, запуск производств и дефицит рабочей силы привели к новому падению оптовых цен на свинину. В ряде случаев стоимость продукции уже опустилась ниже уровней 2020 года. Участники рынка ждут снижения цен до новогодних праздников, рассчитывая на приток спроса за счет потребителей рыбы и говядины.

Предварительные контрактные цены на свиные полутуши на неделю 17–23 октября опустились ниже уровня 2020 года, достигнув 159 руб. за 1 кг, говорится в отчете Национального союза свиноводов. Это примерно на 4,6% ниже уровня недель ранее и на 6,7% ниже, чем годом ранее. Снижение цен на оптовом рынке фиксируется почти во всех сегментах, за исключением некоторых отрубов, говорится в отчете.

Гендиректор Национального союза свиноводов Юрий Ковалев отмечает, что в Воронежской области «Агроэко» (пятый производитель свинины в России) запустило новое убойное производство, где пока выпускает только полутуши, что приводит к повышенному предложению. Кроме того, говорится в отчете, у ряда производителей полутуш растут переходящие остатки в том числе из-за дефицита персонала. По словам господина Ковалева, это связано с открытием новых производств и наращиванием мощностей на существовавших предприятиях. Источник "Ъ" рынке утверждает, что частичная мобилизация пока не влияет на выпуск свинины.

Как отмечает Юрий Ковалев, продолжающееся падение цен на свинину было ожидаемо. По его словам, прирост производства этого мяса достиг 7–8% год к году, восстановились предприятия, пострадавшие в 2021 году из-за вируса африканской чумы свиней.

Розничные сети на неделю 17–23 октября также снизили объем заказов, что указывает на низкий спрос со стороны потребителей, отмечается в отчете Национального союза свиноводов. По словам господина Ковалева, на потреблении обычно негативно отражается завершение сезона шашлыков. Кроме того, добавляет он, осень — традиционный сезон забоя домашней свинины, птицы, говядины и баранины, что также приводит к падению спроса на мясо индустриальных производителей. (источник: [www.kommersant.ru](http://www.kommersant.ru))

### Средние потребительские цены на свинину в России и федеральных округах в 2022 г., руб./кг

Наименование ФО	19.09.22	26.09.22	03.10.22	10.10.22	17.10.22	изменение цены за месяц,%	изменение цены к началу года,%	изменение цены к соответ.дате 2021 г.,%
<b>Российская Федерация</b>	<b>309,24</b>	<b>309,78</b>	<b>310,52</b>	<b>310,22</b>	<b>309,89</b>	↑ 0,21	↑ 0,17	↑ 0,61
Центральный Ф.О.	309,17	309,99	310,52	309,68	309,42	↑ 0,08	↓ -0,03	↑ 0,13
Северо-Западный Ф.О.	297,98	299,15	299,33	298,20	297,86	↓ -0,04	↓ -0,95	↓ -0,92
Южный Ф.О.	<b>319,64</b>	<b>319,61</b>	<b>318,65</b>	<b>319,33</b>	<b>318,31</b>	↓ -0,42	↓ -1,79	↓ -2,47
Северо-Кавказский Ф.О.	351,02	353,02	350,00	352,17	350,18	↓ -0,24	↑ 2,11	↑ 0,31
Приволжский Ф.О.	282,92	283,14	285,19	285,10	285,37	↑ 0,87	↓ -0,84	↓ -0,02
Уральский Ф.О.	310,01	309,32	313,17	312,14	312,12	↑ 0,68	↓ -0,66	↑ 0,20
Сибирский Ф.О.	317,58	318,61	319,71	319,26	317,36	↓ -0,07	↑ 1,92	↑ 2,99
Дальневосточный Ф.О.	372,42	373,62	370,95	370,68	373,72	↑ 0,35	↑ 5,83	↑ 8,57

Источник: РОССТАТ

### Ставропольские производители птицы открывают новые направления экспорта

Региональное информационное агентство «Новости Ставрополя» (News1777) сообщает, что январе–сентябре экспортеры Ставропольского края отгрузили на внешние рынки более 61 тысячи тонн мяса птицы на общую сумму \$157 миллионов. Самый большой объем продукции птицеводства — 24,2 тысячи тонн — закупила Саудовская Аравия. Вторым по значению рынком стал Китай: за девять месяцев в КНР отправлено 17,6 тысячи тонн мяса бройлеров. На третьей позиции — Объединенные Арабские Эмираты: суммарный объем поставок — 6000 тонн. Кроме того, курятину, выращенную в Ставрополье, экспортировали в Грузию, Узбекистан, Азербайджан, Сербию, Монголию и Бахрейн и Габон. Председатель комитета по пищевой и перерабатывающей промышленности Ставропольского края Денис Полюбин уточнил, что в октябре экспорт продукции предприятий пищевой индустрии, действующих в регионе, в стоимостном выражении достиг \$276,1 млн — эта сумма в 1,4 раза, чем в прошлом году. Объем поставок в ОАЭ увеличился в семь раз, в Грузию — в три раза, в Бахрейн — на 75%. Саудовская Аравия, Габон, Азербайджан и Сербия увеличили закупки в среднем на 60%. Открыты новые направления экспорта: Иордания, Экваториальная Гвинея и Сингапур. (источник: meat-expert.ru)

### Средние потребительские цены на кур охлажденных и мороженых в России и федеральных округах в 2022 г., руб./кг

Наименование ФО	19.09.22	26.09.22	03.10.22	10.10.22	17.10.22	изменение цены за месяц, %	изменение цены к началу года, %	изменение цены к соответ.дате 2021 г., %
<b>Российская Федерация</b>	<b>181,61</b>	<b>181,57</b>	<b>181,37</b>	<b>181,41</b>	<b>181,42</b>	↓ -0,10	↓ -0,38	↑ 1,61
Центральный Ф.О.	180,10	179,93	179,69	179,48	179,30	↓ -0,44	↓ -0,51	↑ 2,07
Северо-Западный Ф.О.	179,53	179,75	179,39	178,91	179,22	↓ -0,17	↓ -3,46	↑ 0,95
Южный Ф.О.	<b>174,10</b>	<b>174,17</b>	<b>174,18</b>	<b>174,90</b>	<b>175,26</b>	↑ 0,67	↓ -0,28	↑ 0,14
Северо-Кавказский Ф.О.	199,72	202,43	200,98	201,04	199,22	↓ -0,25	↑ 5,13	↑ 6,91
Приволжский Ф.О.	159,38	159,42	159,58	160,08	161,31	↑ 1,21	↓ -3,15	↓ -3,66
Уральский Ф.О.	184,84	184,52	184,42	184,36	183,32	↓ -0,82	↓ -1,74	↑ 0,85
Сибирский Ф.О.	191,87	190,82	190,97	190,51	190,04	↓ -0,95	↑ 0,40	↑ 3,85
Дальневосточный Ф.О.	255,50	254,20	253,37	253,82	253,63	↓ -0,73	↑ 1,81	↑ 7,66

Источник: Росстат

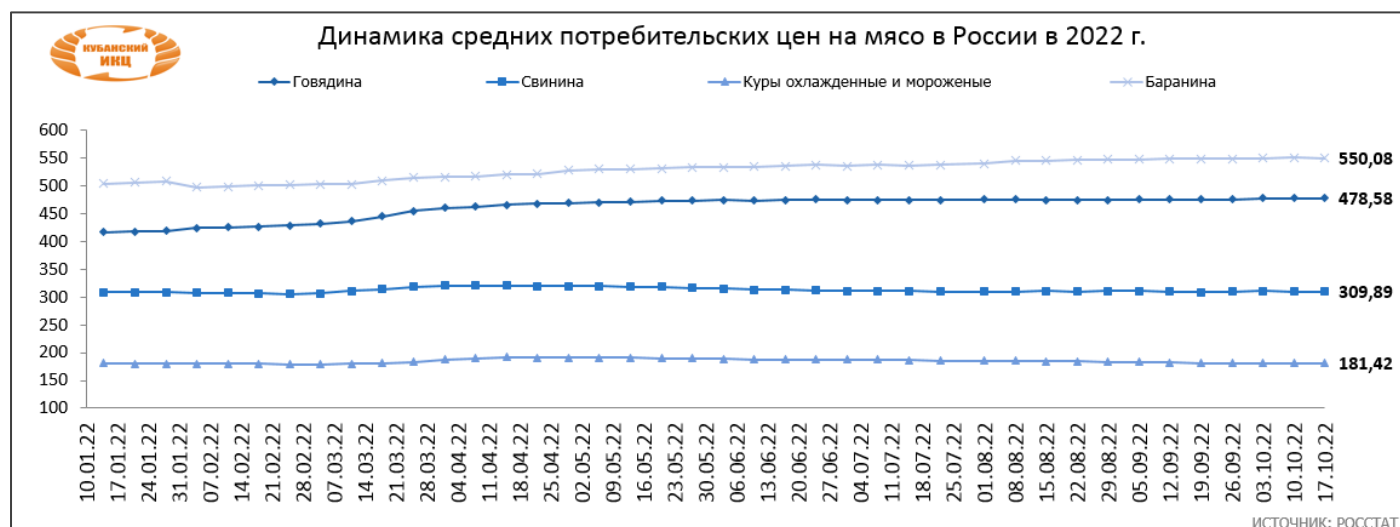
### ИМИТ: баранина в полутушах подешевела на 1,7% за месяц, но ягнятина подорожала

По данным мониторинга информационно-аналитического агентства «ИМИТ», на 40-й неделе 2022 года (с 3 по 9 октября) в Центральном федеральном округе России незначительно подешевела баранина, однако в региональном разрезе ее цена практически не изменилась. По данным на понедельник, 3 октября, средняя цена баранины в полутушах на отечественном рынке составила 433 рубля за килограмм. За месяц этот вид красного мяса подешевел на 1,7%. Максимальный уровень (459,7 рубля за килограмм) зафиксирован в Северо-Западном федеральном округе, минимальный (406,3 рубля за килограмм) — в Сибирском федеральном округе. В то же время ягнятина в полутушах за месяц заметно подорожала: ее средняя цена к началу текущей недели достигла 461 рубля за килограмм (+4,5%). Как и в предыдущей категории, самую дорогую ягнятину продавали в Северо-Западном федеральном округе в среднем по 512 рублей за килограмм. Самая низкая средняя цена ягнятины в полутушах в Центральном федеральном округе составила 410 рублей за килограмм. Таким образом, наблюдается существенный разброс. (источник: meat-expert.ru)

### Средние потребительские цены на баранину в России и федеральных округах в 2022 г., руб./кг

Наименование ФО	19.09.22	26.09.22	03.10.22	10.10.22	17.10.22	изменение цены за месяц, %	изменение цены к началу года, %	изменение цены к соответ.дате 2021 г., %
<b>Российская Федерация</b>	<b>549,00</b>	<b>549,46</b>	<b>549,72</b>	<b>551,45</b>	<b>550,08</b>	↑ 0,20	↑ 9,05	↑ 11,62
Центральный Ф.О.	680,49	680,37	679,98	688,05	689,42	↑ 1,31	↑ 12,46	↑ 17,85
Северо-Западный Ф.О.	632,70	631,37	631,81	630,57	629,46	↓ -0,51	↑ 5,53	↑ 6,48
Южный Ф.О.	<b>526,06</b>	<b>527,40</b>	<b>526,54</b>	<b>525,85</b>	<b>521,69</b>	↓ -0,83	↑ 12,84	↑ 17,76
Северо-Кавказский Ф.О.	477,38	477,96	478,33	478,51	476,17	↓ -0,25	↑ 8,60	↑ 8,95
Приволжский Ф.О.	563,67	563,09	565,38	566,77	564,83	↑ 0,21	↑ 13,90	↑ 13,76
Уральский Ф.О.	609,05	610,81	614,44	614,68	615,23	↑ 1,01	↑ 12,36	↑ 13,83
Сибирский Ф.О.	531,35	530,24	530,53	529,70	529,64	↓ -0,32	↑ 17,93	↑ 17,42
Дальневосточный Ф.О.	607,54	613,03	613,27	610,67	611,22	↑ 0,61	↑ 14,89	↑ 19,55

Источник: Росстат



Источник: Росстат

### ОБЗОР МИРОВОГО РЫНКА МЯСА И МЯСНОЙ ПРОДУКЦИИ

#### Мексика работает над системой отслеживания свинины

Министерство сельского хозяйства и развития сельских районов Мексики работает со свиноводами и птицеводами над созданием систем отслеживания, позволяющих узнать происхождение, транзит и конечный пункт назначения мяса.

Благодаря эпидемиологическому надзору Национальная служба агропищевого здоровья, безопасности и качества (Senasica) защищает почти 600 миллионов птиц и 19 миллионов свиней. В Мексике более 90% животноводческой отрасли занимается разведением, откормом, забоем и переработкой птицы, свинины и говядины.

В целях укрепления безопасности мясных продуктов, производимых в Мексике, Министерство сельского хозяйства и развития сельских районов работает со свиноводческой и птицеводческой промышленностью над созданием систем отслеживания, позволяющих узнать происхождение, транзит и конечный пункт назначения мяса. Эта система обеспечит добавленную стоимость для национальной животноводческой отрасли, поскольку она дополнит эпидемиологический надзор, осуществляемый официальными ветеринарами и производителями для прямой выгоды потребителей и торговых партнеров страны. Основная задача мексиканских технических специалистов состоит в том, чтобы распространить

сертификацию передовой практики на большее количество производителей, что гарантирует отсутствие патогенов, таких как сальмонелла и циклоспора, и, таким образом, сохраняет право на участие в наиболее конкурентных внутренних и внешних рынках. Благодаря соблюдению санитарных мер и внедрению передовой практики отрасль стремится расширить внутренний рынок и диверсифицировать внешний рынок, в основном на Ближний Восток, Европейский Союз и основные азиатские рынки, такие как Китай, Япония и Корея. (источник: meatinfo.ru).

### США: Обзор рынка КРС за 41 неделю 2022 года

Фьючерсы на крупный рогатый скот на Чикагской товарной бирже (CME) в конце минувшей недели демонстрировали тенденцию к снижению, главной причиной которой стала слабая маржа и рост инфляции, вызывающего опасения по поводу спроса. По данным консультационной службы по маркетингу скота HedgersEdge.com LLC, средняя маржа переработчиков говядины снизилась в четверг до минус 6,35 доллара на голову по сравнению с отрицательными 5,30 доллара в среду и положительными 22,50 доллара неделю назад.

Технические продажи и фиксация прибыли привели к дальнейшему снижению стоимости фьючерсов на скот после того, как на этой неделе контракты на живой крупный рогатый скот достигли 2,5-недельного максимума.

Отчет Министерства труда США в четверг показал, что потребительские цены выросли больше, чем ожидалось, в прошлом месяце, включая цены на продукты питания. При этом оптовые цены на говядину в США последнее время находятся под давлением из-за роста предложения, поскольку в сентябре уровень убоя КРС вырос на 3,8% по сравнению с показателями прошлого года. Кроме того, оптовые цены на говядину подвержены влиянию сезонных факторов – цены снижаются после Дня труда, также с приходом холодов падает спрос на приготовление блюд на гриле.

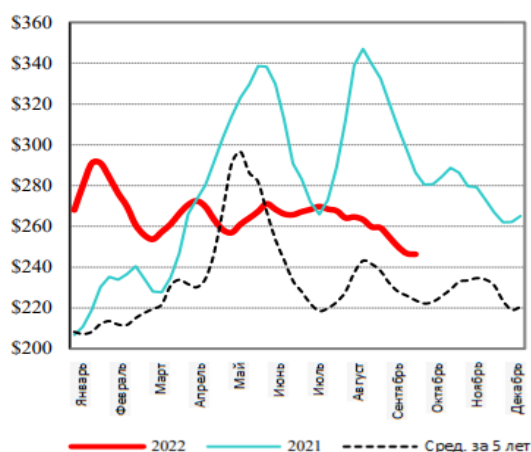
Минсельхоз США прогнозирует, что производство говядины в США снизится на 6 % из-за сокращения поголовья крупного рогатого скота. В 2022 году засуха на большей части территории США привела к высокому уровню выбраковки стада и более раннему, чем обычно, размещению скота на откормочных площадках. Это приведет к уменьшению поголовья крупного рогатого скота в 2023 году. Прогнозируется, что экспорт говядины из США будет на 14 % ниже рекордного объема в 2022 году, поскольку сокращение поставок крупного рогатого скота и потенциальное сохранение стада телок отразятся на снижении производства говядины, что ограничит экспортные поставки. Тем не менее, экспорт говядины из США, по предварительным оценкам, останется исторически высоким благодаря устойчивому спросу на ключевых рынках сбыта. (источник: meatinfo.ru).

### СМЕ, фьючерсы на живой скот

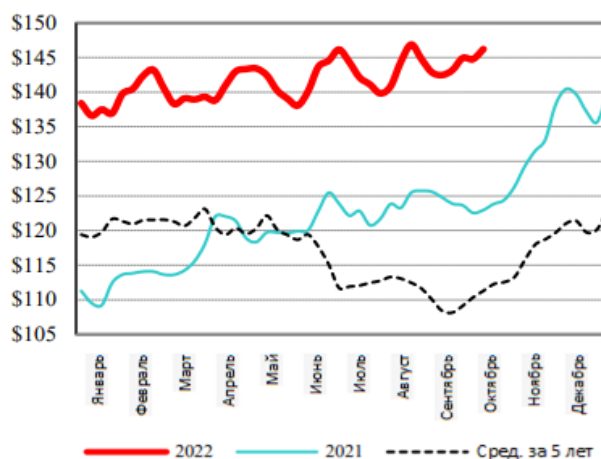
	Неделя 40	Неделя 41	Прирост за неделю, %
<b>СМЕ, фьючерсы на живой скот</b>			
Октябрь	145,33	146,95	1,1%
Декабрь	148,05	147,78	-0,2%
Февраль	151,75	151,10	-0,4%
<b>СМЕ, фьючерсы на скот на откорме</b>			
Октябрь	174,73	173,80	-0,5%
Ноябрь	175,63	174,78	-0,5%
Январь	176,60	175,10	-0,8%

Источник: meatinfo.ru

### Еженедельная стоимость вырезки категории CHOICE



### Еженедельная средневзвешенная цена бычков



Источник: meatinfo.ru

### Казахстан: новому мясокомбинату в Костанайской области угрожает банкротство

Телеканал «Хабар 24» сообщает, что крупный мясоперерабатывающий комплекс в Костанайской области оказался на грани банкротства из-за отсутствия государственной поддержки, предварительно вложив в проект 8 млрд тенге. После запуска мощности, рассчитанные на переработку порядка 1,5 тысячи голов скота в сутки, оказались загруженными только на треть. Производственный комплекс полного цикла строили в разгар пандемии COVID-19, тогда же скупили первые партии сырья у обнаженных фермеров. В прошлом году субсидии на производство говядины прекратились, и проект фактически остановился. Технолог предприятия Бахитжан Жумин сказал, что на производстве уже внедрено дорогостоящее оборудование для выпуска колбас и консервов по бельгийским технологиям, но сейчас на порядок выросли регулярные выплаты производителям. Правила субсидирования отраслевых предприятий введены в 2019 году, но впоследствии от них отказались. Заместитель директора Палаты предпринимателей Казахстана Саят Жусипбеков уточнил, что речь идет об единственном в стране заводе такого класса, и сельские предприниматели до сих пор не понимают, почему министерство отказалось от поддержки проекта стоимостью 8 млрд тенге. (источник: meat-expert.ru)

## Япония увеличила объем импорта необработанного мяса бройлеров

Портал промышленного птицеводства PticaInfo со ссылкой на информационно-аналитическое агентство «ИМИТ» сообщает, что японские трейдеры переходят на импорт куриного мяса в сыром виде. В Японии основная часть мяса птицы для компаний HoReCa традиционно поступает с внешних рынков. Если раньше в этом сегменте рынка предпочитали закупать его в переработанном виде, то сейчас предпочитают сырье, чтобы выдерживать конкурентоспособные цены. Как отмечено в свежем квартальном отчете Rabobank, новый подход к импорту куриного мяса в Японии способствует расширению ее торговых отношений с Бразилией — крупнейшим поставщиком товара этой категории. Вместе с тем выигрывает Китай, который сегодня предлагает странам Юго-Восточной Азии более дешевое сырье, чем Таиланд. (источник: meat-expert.ru)

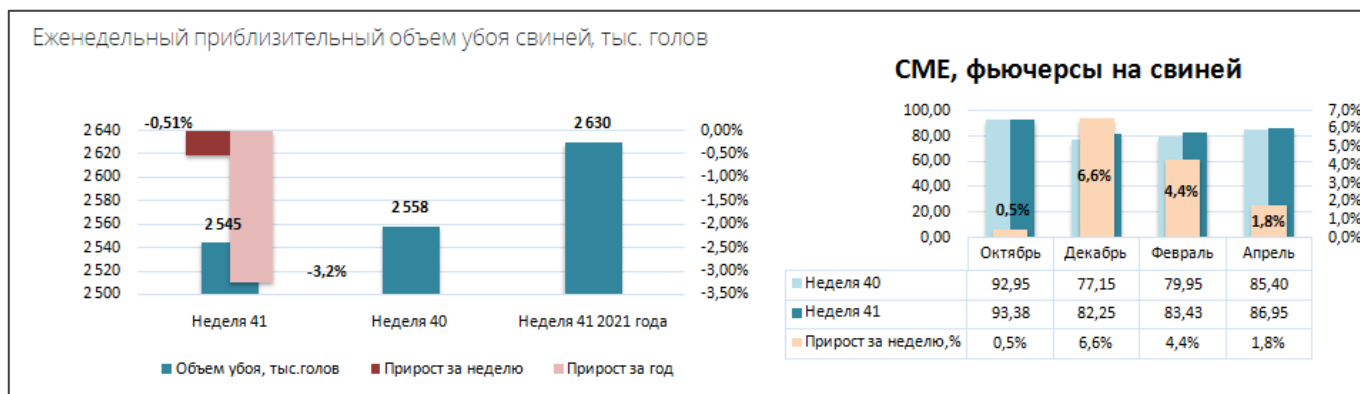
## США: Обзор рынка свиней за 41 неделю 2022 года

На Чикагской товарной бирже (CME) в конце недели рынок фьючерсов на свиней продемонстрировал уверенный отскок от минимума начала октября, что свидетельствует о дальнейшем росте цен в ближайшей перспективе. Тем не менее, оптовые цены на свинину растут и пока не демонстрируют признаков замедления. Недавний рост цен на свинину привел к тому, что маржа мясопереработчиков вернулась в плюс, что должно частично компенсировать обычную сезонную слабость наличных рынков. Ежемесячный отчет Министерства сельского хозяйства США о спросе и предложении на этой неделе показал немного более высокий уровень производства свинины в США в этом году и немного более низкий экспорт по сравнению с предыдущими ожиданиями. Прогноз на производство свинины в США был увеличен до 27,162 млрд фунтов, что менее чем на 0,1% выше сентябрьского прогноза. Предполагаемый экспорт в 2022 году был снижен на 1,6% до 6,389 млрд фунтов. (источник: meatinfo.ru)

### Средняя цена на свиней

Договорная цена	Цена в убойном весе
На национальной основе LM_HG203:	
ценовой диапазон(\$)	80,00-96,00
средневзвешенная цена	87,80
изменение по сравнению с днем ранее	-1,46
объем продаж	5 244

Источник: meatinfo.ru



Источник: meatinfo.ru

## Великобритания возобновила экспорт баранины и ягнятины в США

Ведомственное издание Россельхознадзора «Ветеринария и жизнь» со ссылкой на EuroMeat News сообщает, что британская пищевая компания Dunbia после более чем 20-летнего перерыва возобновила экспорт баранины в США с одной из своих ферм в графстве Кармартеншир (Уэльс). Первая партия отгружена на этой неделе и прибывает в Соединенные Штаты накануне ежегодной конференции Американского совета импортеров мяса (MICA). Dunbia — один из лидеров европейского продовольственного рынка, который специализируется на производстве качественного красного мяса (говядины и баранины) и его глубокой переработке. Компания возобновила экспорт в США после отмены запрета на ввоз мяса мелкого рогатого скота из Соединенного Королевства и других стран, который действовал на протяжении двух десятилетий.

По словам коммерческого директора Dunbia Эндрю Смита (Andrew Smyth), получение долгожданного первого заказа на британскую баранину из США значительно расширяет возможности освоения мирового рынка. За семь месяцев поставки свинины и говядины из Великобритании в США принесли доход в более чем £24 млн — это ценное направление с точки зрения экспорта красного мяса. По данным королевской службы налогов и доходов (HMRC), в январе-июле американские импортеры закупили в Великобритании 930 тонн говядины и 5,4 тысячи тонн свинины. В годовом исчислении объем отгрузки увеличился на 57% и 35% соответственно. Совет по развитию сельского хозяйства и садоводства (AHDB) оценивает емкость рынка в США для британской баранины в £37 миллионов в перспективе на ближайшие пять лет. (источник: meat-expert.ru)

## Беларусь временно запрещает экспорт птицы, яиц и молочной продукции

«Коммерсантъ» пишет, что правительство Беларуси запретило экспортировать в Россию продовольственные товары семи крупных производителей мясной и молочной продукции. В частности, под временные ограничения на вывоз попадают птица и куриные яйца. Издание ссылается на уведомление департамента ветеринарного и продовольственного надзора Минсельхозпрода Республики Беларусь, датированное 5 октября, о приостановке оформления ветеринарных сопроводительных сертификатов. Эта мера, с точки зрения регулятора рынка, должна увеличить предложение продукции животноводства и сдержать рост потребительских цен на внутреннем рынке. Запрет на поставки в другие страны, включая Россию, распространяется на крупные птицеводческие предприятия белорусского агропромышленного комплекса: ЗАО

«Серволукс Агро» (ТМ «Петруха»), Витебскую бройлерную птицефабрику (ТМ «Ганна»), ОАО «Птицефабрика „Дружба“», ОАО «1-я Минская птицефабрика» (ТМ «Знатные»), Барановичскую птицефабрику (ТМ «Златко»). Среди переработчиков молока в этом ряд оказались Рогачевский и Лепельский комбинаты. (источник: meat-expert.ru)

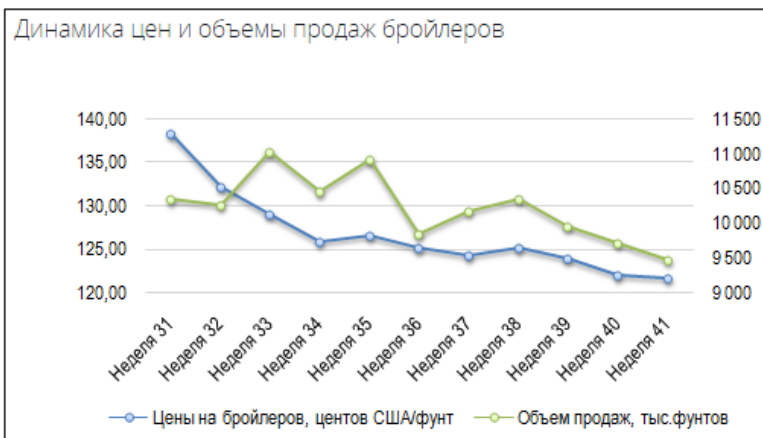
### США: Обзор рынка бройлеров за 41 неделю 2022 года

Средние цены на бройлеров на американском рынке третью неделю подряд сохраняют нисходящий тренд после небольшого повышения во второй декаде сентября. За минувшую неделю ценник потерял 0,2%, объемы продаж за неделю упали на 2,6%.

Цены на бройлеров стабильны для птицы всех размеров. Запасы оцениваются как умеренные для текущих нужд. Спрос в розничной торговле и сфере общественного питания колеблется от легкого до умеренного. Рыночная активность характеризуется медленной или умеренной.

Ожидается, что производство мяса птицы в США вырастет почти на 2 % до почти 21,2 миллиона тонн в 2023 году из-за умеренного снижения цен на корма и устойчивого спроса. Увеличение поставок поддержит экспорт, который, по прогнозам, вырастет на 3% до почти 3,4 млн. тонн.

Служба инспекции здоровья животных и растений Министерства сельского хозяйства США (APHIS) подтвердила высокопатогенный птичий грипп (ВППГ) в коммерческом родительском стаде бройлеров в округе Мэдисон, штат Арканзас, что является первым случаем ВППГ в Арканзасе с 2015 года. 57 000 птиц были уничтожены. Таким образом, общее количество штатов, в которых выявлен вирус ВППГ на коммерческих птицеводческих предприятиях, достигло 24. (источник: meatinfo.ru)



### Средневзвешенная цена на бройлеров в региональном разрезе

Регион	Средневзвешенная цена, центов/фунт			Объем продаж (тыс. фунтов)		
	Неделя 40	Неделя 41	Прирост за неделю, %	Неделя 40	Неделя 41	Прирост за неделю, %
Восточный	126,64	126,37	-0,2%	4 334	4 039,00	-6,8%
Центральный	108,83	108,82	0,0%	3 010	3 007,00	-0,1%
Западный	130,18	130,04	-0,1%	2 381	2 430,00	2,1%

Источник: meatinfo.ru

При написании обзора использовались материалы следующих ресурсов: Росстат, rosng.ru, interfax.ru, stpravda.ru, piginfo.ru, vetandlife.ru, rosstat.gov.ru, meatinfo.ru, krd.ru, gks.ru, Агроэкспорт.

**Информация подготовлена отделом информационно-аналитическим ГКУ КК «Кубанский сельскохозяйственный информационно-консультационный центр»**

Информация предоставляется «как есть» и только для информационных целей, не для торговых целей или консультаций, и публикуется с задержкой.