

ОБЗОР РОССИЙСКОГО И МИРОВОГО РЫНКОВ МЯСА И МЯСНОЙ ПРОДУКЦИИ ПО СОСТОЯНИЮ НА 19.11.2021 ГОДА

ОБЗОР РОССИЙСКОГО РЫНКА МЯСА И МЯСНОЙ ПРОДУКЦИИ

По данным Росстата, в январе-сентябре 2021 года в сельскохозяйственных организациях производство скота и птицы (в живом весе) составило 8 947,2 тыс. т, на 0,3% ниже аналогичного периода 2020 года.

Объем промышленного производства мяса в январе-сентябре 2021 года составил 2 277,5 тыс. т (на уровне аналогичного периода 2020 года), полуфабрикатов мясных, мясосодержащих, охлажденных, замороженных – 3 229,0 тыс. т (на 4,4% больше), изделий колбасных, включая изделия колбасные для детского питания – 1 800,5 тыс. т (+2,8%) и консервов мясных (мясосодержащих), включая консервы для детского питания – 460,9 руб (-18,5%).

Производство в РФ мяса и мясopодyктов 2021г.

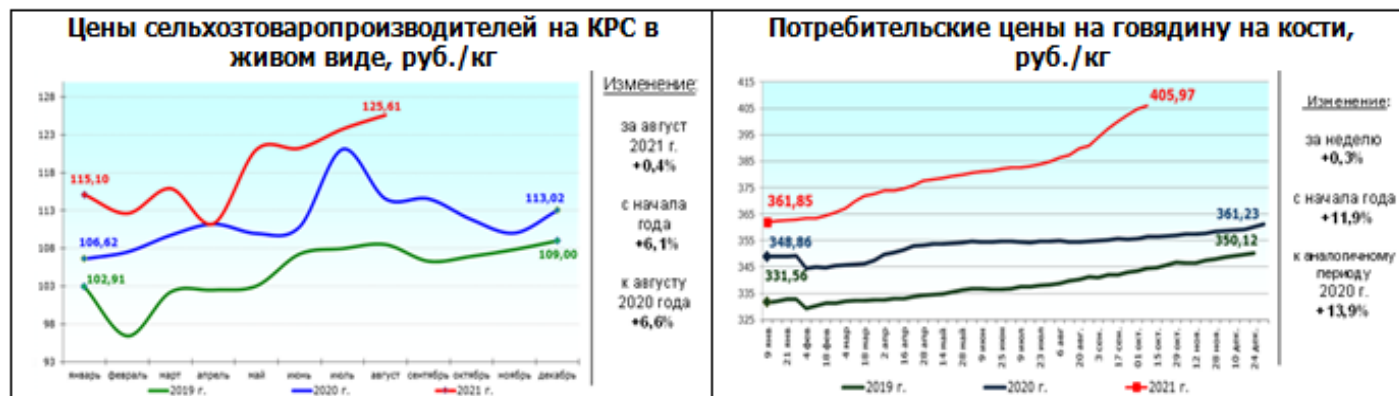
Наименование	Сентябрь 2021г., тыс.тонн	В % к		Январь-сентябрь 2021г. в % к январю-сентябрю 2020г.
		сентябрю 2020г.	августу 2021г.	
Мясо крупного рогатого скота, свинина, баранина, козлятина, конина и мясо, прочих животных семейства лошадиных, оленина и мясо прочих животных семейства, оленевых (оленьевых) парные, остывшие или охлажденные	259,0	98,8	99,8	100,0
Мясо и субпродукты пищевые домашней птицы	388,0	97,5	99,6	96,9
Изделия колбасные, включая изделия колбасные, для детского питания	211,0	104,6	100,6	102,8
Полуфабрикаты мясные, мясосодержащие, охлажденные, замороженные	364,0	101,0	99,4	104,4
Консервы мясные	37,5	92,1	106,3	77,7

rosstat.gov.ru

ГОВЯДИНА

Произведено в с/х организациях КРС в январе-сентябре 2021 года (по данным Росстата) 775,3 тыс. т (+4,8% к аналогичному периоду 2020 года).

По оперативным данным Системы мониторинга и прогнозирования продбезопасности Минсельхоза России (далее СМ БП) средневзвешенная цена сельскохозяйственных производителей (без НДС) по Российской Федерации на 10.11.2021 на **КРС** (в живом весе) составила 128,75 тыс. руб./т (-0,2% за неделю), на **говядину полутуши** – 266,60 тыс. руб./т (+0,3% за неделю).



Средние потребительские цены на говядину в России и федеральных округах в 2021 г., руб./кг

Наименование ФО	18.10.21	25.10.21	01.11.21	08.11.21	изменение цены за месяц, %	изменение цены к началу года, %	изменение цены к соответ.дате 2020 г., %
Российская Федерация	406,5	408,9	410,3	410,4	↑ 1,1	↑ 13,4	↑ 14,8
Центральный Ф.О.	447,9	449,9	449,7	449,6	↑ 0,6	↑ 11,4	↑ 12,0
Северо-Западный Ф.О.	445,4	445,9	447,5	446,9	↑ 0,8	↑ 11,2	↑ 11,8
Южный Ф.О.	406,0	407,3	407,9	407,9	↑ 0,8	↑ 16,0	↑ 17,0
Северо-Кавказский Ф.О.	409,5	415,7	416,6	416,6	↑ 1,7	↑ 22,1	↑ 24,0
Приволжский Ф.О.	390,7	392,4	396,6	396,8	↑ 1,5	↑ 11,1	↑ 12,7
Уральский Ф.О.	413,9	414,3	414,9	416,3	↑ 1,1	↑ 11,0	↑ 12,9
Сибирский Ф.О.	372,0	371,6	369,8	369,3	↓ -0,5	↑ 6,2	↑ 8,1
Дальневосточный Ф.О.	411,1	412,0	412,5	412,9	↑ 0,6	↑ 7,5	↑ 7,5

ИСТОЧНИК: РОССТАТ

СВИНИНА

Произведено в с/х организациях в январе-сентябре 2021 года (по данным Росстата) 3 574,5,0 тыс. т (+0,5% к аналогичному периоду 2020 года).

По оперативным данным СМ ПБ средневзвешенная цена сельскохозяйственных производителей (без НДС) по Российской Федерации на 10.11.2021 составила на **свиней** (в живом весе) 116,54 тыс. руб./т (-2,4% за неделю), на **свинину полутуши** – 177,92 тыс. руб./т (-1,2% за неделю).



Средние потребительские цены на свинину в России и федеральных округах в 2021 г., руб./кг

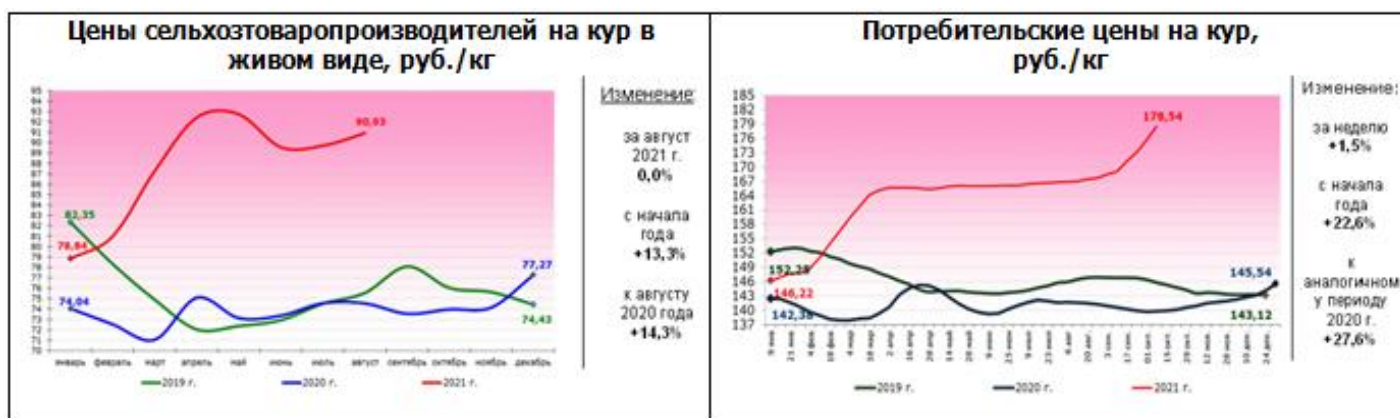
Наименование ФО	18.10.21	25.10.21	01.11.21	08.11.21	изменение цены за месяц, %	изменение цены к началу года, %	изменение цены к соответ.дате 2020 г., %
Российская Федерация	309,2	310,0	310,3	310,3	↑ 0,8	↑ 15,0	↑ 15,9
Центральный Ф.О.	310,5	311,2	311,3	311,4	↑ 0,8	↑ 17,1	↑ 17,9
Северо-Западный Ф.О.	301,6	302,0	302,1	301,6	↑ 0,3	↑ 16,8	↑ 16,8
Южный Ф.О.	326,9	327,7	328,3	327,6	↑ 0,4	↑ 19,8	↑ 20,5
Северо-Кавказский Ф.О.	354,9	355,8	354,9	350,0	↑ 0,3	↑ 23,6	↑ 22,4
Приволжский Ф.О.	286,6	287,7	289,1	290,0	↑ 1,6	↑ 16,9	↑ 17,3
Уральский Ф.О.	313,5	315,4	315,9	316,2	↑ 1,5	↑ 11,8	↑ 12,8
Сибирский Ф.О.	308,3	308,2	306,6	306,8	↓ -0,4	↑ 7,6	↑ 10,3
Дальневосточный Ф.О.	345,3	345,7	346,7	347,1	↑ 0,8	↑ 6,0	↑ 6,3

ИСТОЧНИК: РОССТАТ

МЯСО ПТИЦЫ (КУР)

Произведено в с/х организациях мяса птицы в январе-сентябре 2021 года (по данным Росстата) 4 568,9 тыс. т (-1,7% к аналогичному периоду 2020 года).

По оперативным данным СМ ПБ средневзвешенная цена сельскохозяйственных производителей (без НДС) по Российской Федерации на 10.11.2021на живую птицу составила 98,81 тыс. руб./т (+1,4% за неделю), на мясо кур (тушка) – 135,92 тыс. руб./т (+0,2% за неделю).



Средние потребительские цены на кур охлажденных и мороженых в России и федеральных округах в 2021 г.,

Наименование ФО	18.10.21	25.10.21	01.11.21	08.11.21	изменение цены за месяц, %	изменение цены к началу года, %	изменение цены к соответ.дате 2020 г., %
Российская Федерация	181,2	182,7	183,7	184,5	↑ 3,3	↑ 26,2	↑ 30,4
Центральный Ф.О.	178,7	180,4	181,4	181,6	↑ 3,4	↑ 24,7	↑ 30,6
Северо-Западный Ф.О.	180,3	183,2	184,2	184,7	↑ 4,0	↑ 25,0	↑ 30,2
Южный Ф.О.	176,4	177,4	178,8	179,9	↑ 2,8	↑ 28,6	↑ 32,9
Северо-Кавказский Ф.О.	189,2	190,4	191,4	193,6	↑ 3,9	↑ 33,1	↑ 32,3
Приволжский Ф.О.	170,2	171,5	172,1	172,9	↑ 3,3	↑ 29,6	↑ 34,7
Уральский Ф.О.	185,9	186,6	187,5	188,8	↑ 3,9	↑ 26,4	↑ 30,0
Сибирский Ф.О.	185,4	186,5	187,6	188,2	↑ 2,9	↑ 23,7	↑ 25,9
Дальневосточный Ф.О.	236,9	238,0	240,2	241,3	↑ 2,4	↑ 21,2	↑ 22,1

ИСТОЧНИК: РОССТАТ

Цены промышленных производителей в августе 2021 г. составили:

на говядину – 288,72 руб./кг (+1,0% за месяц, +9,5% к декабрю 2020 года, +7,5% к соответствующему месяцу 2020 года);

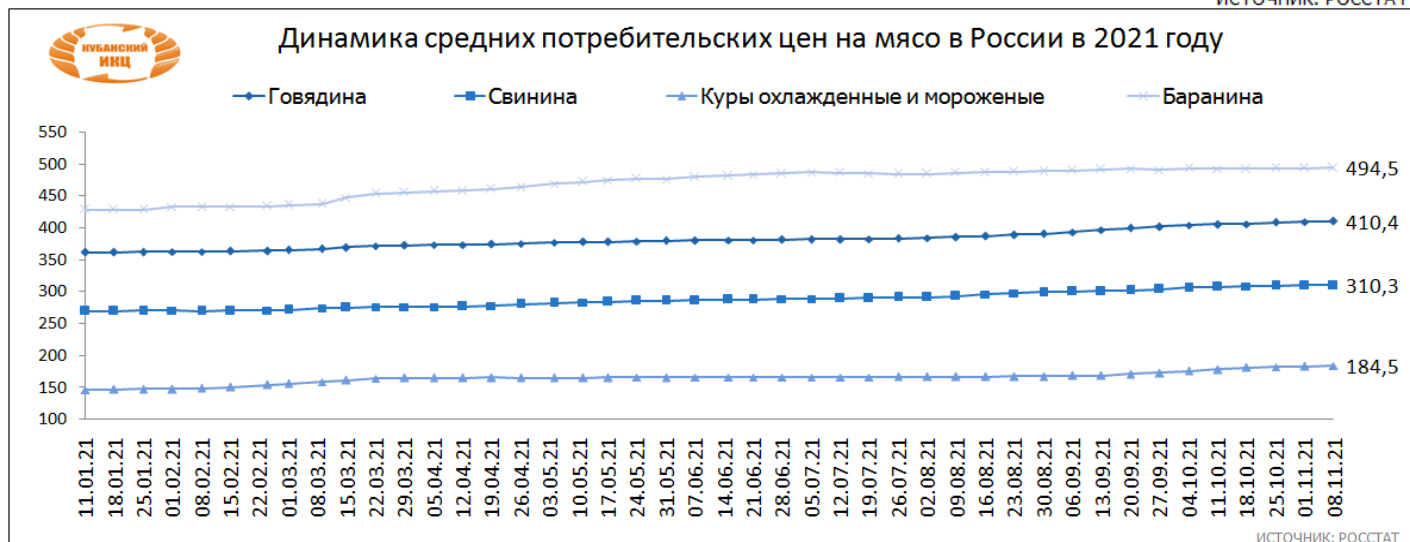
на свинину – 180,58 руб./кг (+4,6% за месяц, +21,4% к декабрю 2020 года, +13,8% к соответствующему месяцу 2020 года);

на мясо домашней птицы – 122,85 руб./кг (+1,4% за месяц, +16,0% к декабрю 2020 года, +21,6% к соответствующему месяцу 2020 года).

Средние потребительские цены на баранину в России и федеральных округах в 2021 г., руб./кг

Наименование ФО	18.10.21	25.10.21	01.11.21	08.11.21	изменение цены за месяц, %	изменение цены к началу года, %	изменение цены к соответ. дате 2020 г., %
Российская Федерация	492,5	493,9	494,0	494,5	↑ 0,3	↑ 15,4	↑ 15,6
Центральный Ф.О.	586,8	584,9	585,3	584,6	↓ -0,1	↑ 13,2	↑ 12,9
Северо-Западный Ф.О.	594,1	594,8	595,3	595,3	↑ 0,7	↑ 16,9	↑ 17,8
Южный Ф.О.	444,3	445,1	445,1	445,3	↑ 0,5	↑ 8,9	↑ 10,4
Северо-Кавказский Ф.О.	433,6	438,7	438,5	440,5	↑ 0,8	↑ 17,1	↑ 16,7
Приволжский Ф.О.	496,4	496,8	497,8	498,5	↑ 0,4	↑ 17,3	↑ 18,6
Уральский Ф.О.	543,5	543,2	542,5	540,4	↓ 0,0	↑ 17,8	↑ 18,0
Сибирский Ф.О.	452,0	451,4	450,1	449,9	↓ -0,3	↑ 11,2	↑ 12,4
Дальневосточный Ф.О.	511,9	511,7	512,2	513,4	↑ 0,4	↑ 4,4	↑ 5,9

ИСТОЧНИК: РОССТАТ



ИСТОЧНИК: РОССТАТ

В 2022 году импортеры смогут ввезти в Россию без пошлин 100 тыс. тонн свинины

Также Минсельхоз предложил установить тарифную льготу на ввоз в РФ в 2022 году замороженной говядины в размере до 200 тыс. тонн

Минсельхоз предложил установить тарифную льготу на ввоз в РФ в 2022 году замороженной свинины в размере до 100 тыс. тонн, замороженной говядины - до 200 тыс. тонн. Об этом сообщил министр сельского хозяйства РФ Дмитрий Патрушев на совещании президента России Владимира Путина с членами правительства.

"Для поддержки перерабатывающей промышленности и стабилизации цен на мясную группу, как уже сказал Андрей Рэмович [Белоусов, первый вице-премьер], Минсельхоз предложил установить тарифную льготу на импорт замороженной свинины в размере до 100 тыс. тонн, замороженной говядины - до 200 тыс. тонн. Данное решение рассмотрено и поддержано на подкомиссии по таможенно-тарифному и нетарифному регулированию. Минэкономразвития направило предложения о включении указанного вопроса в повестку очередного заседания совета Евразийской экономической комиссии", - сказал Патрушев.

В связи со вспышками АЧС в ряде регионов наблюдается замедление темпов роста производства свинины. Восстановление объемов ожидается в первом полугодии 2022 года, отметил министр. Также он сообщил, что в 2021 году прогнозируется увеличение объемов производства говядины приблизительно на 1,5%.

О льготных квотах на свинину и говядину

Ранее Минэкономразвития России сообщило, что подкомиссия по таможенно-тарифному регулированию поддержала предложение Минсельхоза о введении импортных квот на ввоз в РФ замороженной говядины и свинины. В рамках данной инициативы предлагается предоставить тарифную льготу в виде освобождения от уплаты ввозной таможенной пошлины в 2022 году в отношении ввозимой в РФ замороженной говядины в объеме не более 200 тыс. тонн и установление квоты не более 100 тыс. тонн с 1 января по 30 июня 2022 года в отношении замороженной свинины, уточняется в сообщении МЭР. Льгота будет применяться в случае, если целевым назначением ввозимого на в Россию мяса будет его переработка на территории РФ.

О ситуации в птицеводстве

В птицеводстве в начале текущего года на фоне неблагоприятной эпизоотической ситуации и сбоя при поставках импортных инкубационных яиц отмечалось снижение поголовья, рассказал Патрушев. Это, по его словам, привело к падению объемов производства мяса птицы. До конца года ожидается выход на показатели 2020 года, отметил глава Минсельхоза. (источник: ТАСС)

По оперативным данным ФТС России (без учета торговли со странами ЕАЭС) по состоянию на 10.10.2021 объемы поставок **импортной** говядины (включая субпродукты) снизились на 12,3% по сравнению с аналогичным периодом 2020 года и составили 149,2 тыс. т, свинины (включая субпродукты) – на 34,0% до 4,1 тыс. т и увеличились поставки мяса птицы – на 15,4% до 78,3 тыс. т.

По состоянию на 10.10.2021 **средние контрактные цены** по сравнению с аналогичным периодом 2020 года выше на мясо птицы – на 7,9% и составили 1 611,8 долл./т (или 116,0 тыс. руб./т), на свинину – на 40,3% и составили 2 189,5 долл./т (или 157,6 тыс. руб./т), на говядину на 10,7% и составили 3 390,2 долл./т (или 244,1 тыс. руб./т).

По оперативным данным ФТС России (без учета торговли со странами ЕАЭС) по состоянию на 10.10.2021 увеличился **экспорт** говядины, включая субпродукты, в 2,2 раза по сравнению с аналогичным периодом 2020 года и

составил 24,0 тыс. т, свинины, включая субпродукты – на 4,6% до 124,7 тыс. т., снизились поставки мяса птицы – на 0,2% до 181,3 тыс. т. Основными странами-покупателями являются Китай, Вьетнам, Украина, Гонконг, Саудовская Аравия.

Импорт России за январь - сентябрь 2021г.

Код	Наименование товара	январь - сентябрь 2021		Темп роста январь - сентябрь 2021 к январю - сентябрю 2020 в %		сентябрь 2021		Темп роста сентябрь 2021 к августу 2021 в %	
		тыс. тонн	млн.долл.США	вес	стоимость	тыс.тонн	млн.долл.США	вес	стоимость
0201-0204	МЯСО СВЕЖЕЕ И МОРОЖЕНОЕ	169,70	656,70	85,80	93,20	20,10	87,80	116,10	120,40
2007	МЯСО ПТИЦЫ СВЕЖЕЕ И МОРОЖЕНОЕ	177,80	291,80	103,50	120,10	21,40	39,20	98,90	108,60
1602	ИЗДЕЛИЯ И КОНСЕРВЫ ИЗ МЯСА	15,20	56,00	99,40	99,10	2,30	8,20	139,70	132,60

ФТС РФ

Экспорт продукции РФ



В Минсельхозе обсудили развитие подотрасли свиноводства

Развитие подотрасли свиноводства и обеспечение ветеринарного благополучия в данном сегменте животноводства обсудили сегодня в Минсельхозе России. В мероприятии под председательством первого заместителя Министра сельского хозяйства Джамбулата Хатуова приняли участие руководители крупнейших предприятий и отраслевых союзов, а также органы управления АПК регионов.

Как было отмечено на совещании, сегодня Россия обеспечивает потребности внутреннего рынка в свинине за счет собственного производства. В последние годы отмечается стабильный рост объемов производства, в 2020 году этот показатель увеличился на 8,8%. В текущем году положительная динамика отмечается в 35 регионах страны. Лидерами в этой сфере являются Курская, Псковская, Тамбовская, Тульская и Орловская области. По оценке Министерства, в 2021 году производство продукции свиноводства сохранится на уровне прошлого года.

Особое внимание участники уделили вопросу обеспечения эпизоотического благополучия в подотрасли. По словам Джамбулата Хатуова, в стране создана современная подотрасль свиноводства во многом благодаря мерам господдержки, реализуемым как для создания новых мощностей, так и для поддержания текущей деятельности. Также работает механизм страхования животных – это особенно важно, принимая во внимание, что основные риски подотрасли связаны с эпизоотической ситуацией. По итогам совещания перед регионами поставлена задача по усилению контроля за эпизоотической ситуацией, мониторингом и прогнозированием производственных показателей. (источник: МСХ РФ)

Представитель отрасли оценил введение квоты на ввоз говядины и свинины

Гендиректор Национального союза производителей говядины Роман Костюк прокомментировал инициативу Минсельхоза о введении импортных квот на ввоз в РФ замороженной говядины и свинины.

Он не исключил, что такая мера может помочь снизить цены и таким образом решить «сиюминутные социальные вопросы». «Такие меры надо применять точно, рассчитывая каждую партию импорта, чтобы не навредить отрасли», - сказал Костюк и добавил, что Россия сама обеспечивает себя свининой.

Представитель отрасли выразил опасение, что появление импортной дешёвой свинины на российском рынке может стать причиной обвала цен. Он добавил, что в таком случае у российских предприятий не будет стимулов производить мясо.

При этом, по словам Костюка, российские производители не поставляют на отечественный рынок достаточное количество говядины, которая не является социальным продуктом. Эксперт считает, что регулирование допустимо в случае ежемесячного роста цен более чем на пять процентов. Ранее сообщалось, что подкомиссия по таможенно-тарифному регулированию поддержала предложение Минсельхоза о введении импортных квот на ввоз в Россию замороженной говядины и свинины. (источник: meatinfo.ru)

ОБЗОР МИРОВОГО РЫНКА МЯСА И МЯСНОЙ ПРОДУКЦИИ

Стоимость экспорта говядины в США подскочила на 60%

Сентябрь был одним из лучших месяцев для экспорта говядины из США, который вырос на 20% по объему и на 59% по стоимости по сравнению с тем же месяцем прошлого года.

Американская говядина сейчас на 60% дороже на экспортных рынках, согласно данным, собранным Министерством сельского хозяйства США (USDA) и собранным Федерацией экспорта мяса США (USMEF). Экспорт говядины в сентябре оказался одним из лучших за всю историю наблюдений, при этом его стоимость выросла почти на 60% по сравнению с прошлым годом.

Экспорт говядины продолжал расти в сентябре и достигло 123 628 тонн, что на 20% больше, чем год назад. Этот показатель стал четвертым по величине объемом за период после вспышке коровьей губчатой энцефалопатии.

Стоимость экспорта подскочила на 59% и составила 954,1 млн долларов - второй по величине показатель за всю историю наблюдений, уступающий только августу 2021 года. За первые три квартала 2021 года экспорт говядины увеличился на 18% по сравнению с прошлым годом до 1,08 млн тонн на сумму 7,58 млрд долларов США, что более чем на 2 миллиардов долларов (36%) больше по сравнению с аналогичным периодом прошлого года. По сравнению с рекордным 2018 годом экспорт в январе-сентябре увеличился на 7% по объему и на 24% по стоимости.

Президент и генеральный директор USMEF Дэн Халстром заявил, что рост экспорта мяса различных сортов говядины, который в прошлом году снизился на фоне производственных препятствий, связанных с COVID-19, стал мощным источником импульса в 2021 году, отражая исключительный мировой спрос на ценный белок.

Китай был основным источником роста экспорта говядины из США в 2021 году: экспорт в сентябре увеличился на 672% по сравнению с прошлым годом до 138 041 тонна, а стоимость экспорта выросла на 761% до 1,12 миллиарда долларов. Совокупный экспорт в Китай и Гонконг увеличился на 131% к сентябрю до 176 694 тонны на сумму 1,49 млрд долларов, что уже побило предыдущий стоимостной рекорд в 1,15 млрд долларов, установленный в 2014 году. (источник: meatinfo.ru)

Импорт свинины на филиппинском рынке растет

Филиппины намерены увеличить импорт свинины в этом году, а, скорее всего, и в следующем году этот рост продолжится. Согласно отчету, опубликованному в начале этого месяца Национальным советом производителей свинины США (NPPC), азиатская страна надеется стимулировать более быстрый импорт свинины, чтобы снизить высокие цены, вызванные высоким спросом, поскольку она все еще сталкивается со вспышками африканской чумы свиней и проблемами глобальной цепочки поставок.

Министерство сельского хозяйства страны расширило квоту минимального объема доступа (MAV) для импортируемой свинины, чтобы покрыть распределение продуктов за пределами мегаполисов Манила, Булакан, Ризал, Лагуна и Кавите, а также разрешить продажу свинины переработчикам и институциональным покупателям, а не просто розничным торговцам.

С января по август экспорт свинины из США на филиппинский рынок увеличился на 157% в стоимостном выражении и достиг 185 миллионов долларов. Кроме того, в течение первых трех кварталов было импортировано 440 000 тонн свинины, из которых 24% обеспечила Испания. (источник: meatinfo.ru)

США: Обзор рынка бройлеров за 45 неделю 2021 года

Средние цены на бройлеров на американском рынке на 12 ноября 2021 года показали положительную динамику. Средняя стоимость бройлеров за октябрь 2021 года составила 102,95 центов/фунт (-2,6% за месяц, +52,1% за год), общий объем продаж – порядка 41 730 тыс. фунтов (+0,9% за месяц, +18,9% за год).

Производство мяса птицы в 2021 году, по прогнозам, покажет довольно незначительный прирост за последние 20 лет. Проблемы, связанные с Covid-19, с производством и переработкой, логистикой, которые начались еще в марте 2020 года, привели к резкому росту затрат на корма во второй половине 2020 года и начале этого года, что сказалось на рентабельность отрасли.

Производство молодняка цыплят (бройлеров) за первые 9 месяцев 2021 года выросло на полпроцента по сравнению с годом ранее. Средний вес птицы при переработке, по оценкам, примерно на один процент тяжелее, чем год назад, поскольку переработчики сосредоточены на производстве более крупных птиц. Но это не компенсирует в этом квартале снижение объемов убоя птицы примерно на 2%.

Производство индейки за первые 9 месяцев года было на 2,4% ниже, чем годом ранее. Потребление индейки на душу населения ежегодно с 2016 года падало, поскольку спрос на целую птицу в праздничные дни снизился, и конкуренция со стороны курицы и свинины снизила спрос на индейку в категории мясных деликатесов. Восстановление спроса на индейку было отмечено в этом году, так как высокие цены на говядину и свинину повернули интерес потребителей к фаршу из индейки наряду с восстановлением экономики и сектора общественного питания.

Стоимость бройлеров, США (средневзвешенная цена)

Период	Цена, центов США/фунт	Изменение, центов США/фунт	Объем продаж, тыс. фунтов
Неделя 45	102,89	0,87	10 677
Неделя 44	102,02		10 662
Неделя 45 в 2020г.	74,96	27,93	8 664

meatinfo

США: Обзор рынка свиней за 45 неделю 2021 года

По данным на 12 ноября 2021 года, сообщает МСХ США, средняя стоимость свиных полутуш на американском рынке упала за неделю на 1,64\$. За минувшую неделю отмечен рост цен на все виды свиной продукции, за исключением окорока и грудки.

На прошлой неделе в США было реализовано на убой 2 551 000 голов свиней; год назад – 2 694 000. Это на 5.5% меньше. Отчет Министерства сельского хозяйства США (USDA) о состоянии дел в отрасли свиноводства на 1 сентября показал 6% снижение числа свиней в категории "ниже 120 фунтов" (ниже 54 кг). Эти животные должны поступить на рынок где-то к 1 декабря текущего года.

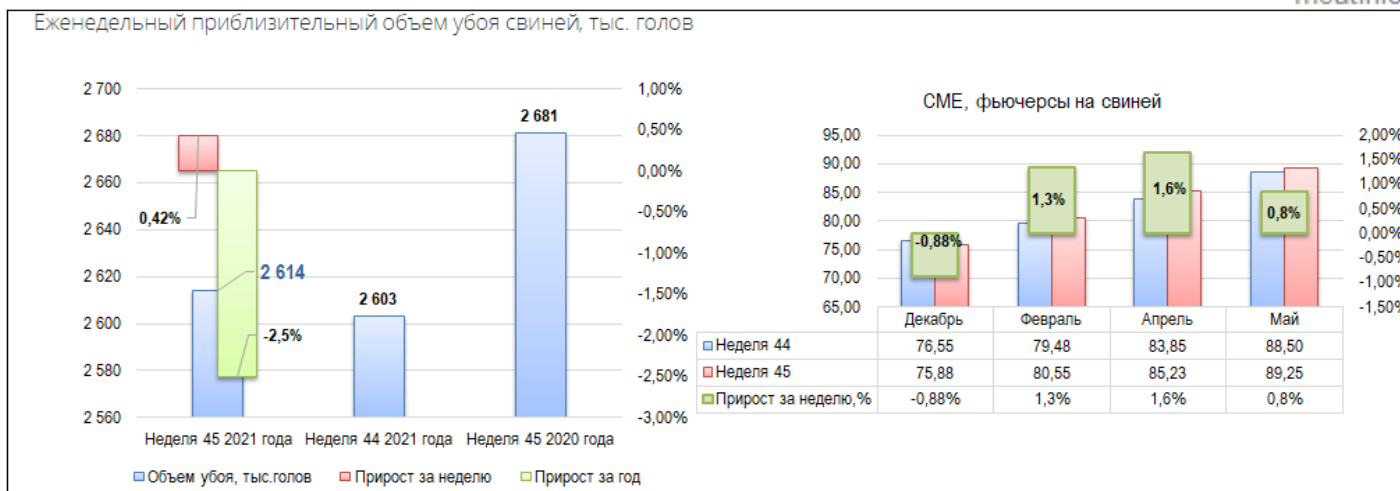
За последние несколько дней фьючерсы по убойным свиньям с 53-54% выходом постной мышечной массы сильно упали в цене. Тем не менее, ликвидация поголовья свиней в Китае и Европе, а также снижение предложения убойных свиней на рынке США приведут к тому, что в 2022 году цены при наличных сделках по убойным свиньям будут намного выше того, что сейчас показывают фьючерсы. Меньше убойных свиней – меньше свинины – более высокие цены.

Некоторые предприятия по убою и мясопереработке испытывают проблемы в связи с нехваткой рабочей силы. Это ограничивает их возможности по объемам убоя и, также, обработке туш для получения продукции с добавленной стоимостью. В настоящее время все это негативно сказывается на цене убойных свиней.

Средняя цена на свиней

Договорная цена	Цена в убойном весе	Цена в живом весе
На национальной основе LM_HG203:		
ценовой диапазон(\$)	55,00-60,00	41,00-68,50
средневзвешенная цена	58,00	47,35
изменение по сравнению с днем ранее	-0,26	1,41
объем продаж	6 440	974

meatinfo



США: Обзор рынка КРС за 45 неделю 2021 года

Стоимость мяса категории Choice на американском рынке выросла на 5,24\$ за неделю, цена говядины категории Select снизилась на 2,01\$. Ценовое плечо Choice/Select сократилось до уровня 14,77\$.

Цены на живой скот на прошлой неделе существенно выросли, закрывшись чуть ниже 130 долларов в пятницу. Это было на 3,06 доллара за центнер больше, чем в предыдущую пятницу. Покупатели крупного рогатого скота, похоже, скупают приличные объемы в последние несколько недель. С октября по первую неделю ноября продано 176329 голов скота, что на 15% меньше, чем в прошлом году, но на 37% больше, чем в 2019 году.

Объемы продаж живых телок на условиях FOB снизились на 25% по сравнению с прошлым годом и меньше чем на 1% с 2019 года. За последние пять недель в среднем в договорных торгах участвовали около 65 000 голов бычков и телок в неделю. Это значительный рост по сравнению с предыдущим месяцем. На прошлой неделе цены на крупный рогатый скот выросли, и на этой неделе ожидается сохранения интереса, как на мясном рынке, так и на рынках крупного рогатого скота.

СМЕ, фьючерсы на живой скот

	Неделя 44	Неделя 45	Прирост за неделю, %
СМЕ, фьючерсы на живой скот			
Декабрь	131,80	132,13	0,3%
Февраль	137,13	136,10	-0,8%
Апрель	140,00	139,90	
СМЕ, фьючерсы на скот на откорме			
Ноябрь	158,88	156,25	-1,7%
Январь	159,60	157,73	-1,2%
Март	160,78	159,18	

meatinfo

При написании обзора использовались материалы следующих ресурсов: Meatinfo, aemcx.ru, МСХ РФ, Росстат, rosstat.gov.ru, СМ ПБ, ТАСС, ФТС РФ и других открытых информационных источников.

**Информация подготовлена отделом информационно-аналитическим
ГКУ КК «Кубанский сельскохозяйственный информационно-консультационный центр»**

Информация предоставляется «как есть» и только для информационных целей, не для торговых целей или консультаций, и публикуется с задержкой.

Все CFD (акции, индексы, фьючерсы) и цены предоставляются не биржами, поэтому цены могут быть неточными и могут отличаться от фактической рыночной цены, то есть цены являются ориентировочными и не подходят для торговых целей.