

ОБЗОР РОССИЙСКОГО И МИРОВОГО РЫНКОВ МЯСА И МЯСНОЙ ПРОДУКЦИИ ПО СОСТОЯНИЮ НА 17.06.2022 ГОДА

Минсельхоз утвердил новые правила по убою животных

Приказом Минсельхоза утверждены новые ветеринарные правила убои животных и проведения ветеринарно-санитарной экспертизы мяса после убои.

Приказ вступает в силу с 1 сентября 2022 года за исключение пунктов, касающихся убои птицы и экспертизы этой продукции. Они вступают в силу с 1 марта 2023 года.

Как следует из документа, убой животных надо производить только на специально предназначенных для этого площадках. На убой принимаются животные, поступившие из районов, где не введен карантин по заболеваниям, с ветеринарно-сопроводительными документами. Все животные должны быть идентифицированы. Больные особи или с подозрением на заболевание к убою не допускаются.

Новые ветправила устанавливают время выдержки животных перед убоем: 15 часов для крупного рогатого скота, овец, коз, оленей и верблюдов, 10 часов – для свиней, сутки – для лошадей, ослов и мулов, пять часов – для кроликов и нутрий, до 12 часов – для птицы.

Всех животных перед убоем должен осмотреть ветврач. В случае обнаружения каких-либо заболеваний, таких особей запрещено вывозить из убойного цеха.

В этом случае всю партию скота помещают на карантин. Травмированных особей отправляют на убой в приоритетном порядке.

Убой скота осуществляется способами, не вызывающими у животных стресс и обеспечивающими гуманное обращение с ними, говорится в документе.

После убои продукция должна пройти ветеринарно-санитарную экспертизу, которая подтвердит ее безопасность. В правилах прописан порядок отбора проб и проведения данной экспертизы, в том числе сроки ее проведения.

Данный приказ не распространяется на мясную продукцию, которую производят для личного употребления.

(источник: vetandlife.ru)

Производство в РФ мяса и мясoproдуктов 2022 г.

Наименование	Апрель 2022 г., тыс. тонн	В % к		Январь-апрель 2022 г. в % к январю-апрелю 2021 г.
		апрелю 2021 г.	марту 2022 г.	
Мясо крупного рогатого скота, свинина, баранина, козлятина, конина и мясо, прочих животных семейства лошадиных, оленина и мясо прочих животных семейства, оленьих (оленьевых) парные, остывшие или охлажденные	272,0	108,7	94,9	107,4
Мясо и субпродукты пищевые домашней птицы	420,0	104,2	96,1	107,5
Изделия колбасные, включая изделия колбасные, для детского питания	193,0	98,8	99,0	97,4
Полуфабрикаты мясные, мясосоодержащие, охлажденные, замороженные	359,0	98,4	98,8	99,6
Консервы мясные	51,4	129,3	98,3	127,0

rosstat.gov.ru

Минсельхоз распространил льготные кредиты аграриям на закупку сельхозживотных, птиц и мяса

Минсельхоз расширил список направлений льготного краткосрочного кредитования для участников отрасли АПК, добавив в него закупку сельхозживотных, птиц и мясной продукции.

В министерстве напомнили, что сельхозпроизводители, заключившие договоры с 1 мая до 31 декабря 2022 года (на срок до одного года включительно), теперь могут использовать льготные короткие кредиты на приобретение упаковки, а также материалов для упаковки и фасовки: молока и молочной продукции, мясной продукции, хлебобулочных изделий

"Кроме того, распространили льготные кредиты на закупку сельхозживотных, птиц и мясной продукции", - говорится в сообщении.

Кроме того, сельхозпредприятия теперь могут направить средства на приобретение картофеля и овощей, сырого молока и мяса у граждан, ведущих личные подсобные хозяйства. Это поддержит сбыт частных подворий и позволит им получать дополнительные доходы, считают в Минсельхозе. (источник: finance-rambler.ru)

Индексы потребительских цен с 4 по 10 июня 2022 года, %

Наименование товара	к предыдущей дате регистрации		10 июня 2022 г. к концу	
	10 июня 2022 г.	3 июня 2022 г.	мая 2022 г.	декабря 2021 г.
Говядина (кроме бескостного мяса)	99,90	100,09	99,94	113,69
Свинина (кроме бескостного мяса)	99,45	99,57	99,27	101,23
Баранина (кроме бескостного мяса)	100,24	100,17	100,31	108,61
Куры охлажденные и мороженые	99,86	99,39	99,60	102,87
Сосиски, сардельки	100,23	100,08	100,26	109,24
Колбаса полукопченая и варено-копченая	100,72	99,81	100,64	110,08
Колбаса вареная	99,79	100,07	99,82	108,61
Консервы мясные для детского питания	100,37	100,61	100,63	114,51

gks.ru

Утвержден порядок планирования мероприятий по профилактике инфекционных болезней животных

Приказом Минсельхоза утвержден порядок планирования мероприятий по профилактике инфекционных болезней животных. Приказ вступает в силу с 1 июля этого года.

Данные мероприятия направлены на предотвращение распространения инфекционных болезней животных в России, а также заноса вирусов из-за рубежа. Мероприятия по профилактике включают диагностические исследования, профилактическую вакцинацию и лечебно-профилактическую обработку. Как следует из приказа, профилактические мероприятия должны проводиться по утвержденному графику на будущий календарный год.

В плане необходимо прописать общее число профилактических мероприятий, виды животных, в отношении которых они планируются, список инфекционных болезней и необходимых лекарств. План составляется по каждому региону с указанием источников финансирования данных мероприятий: за счет средств федерального, регионального или местного бюджетов либо за счет средств предпринимателей.

Такой план должен формироваться на основании сведений о количестве животных в регионе, полученных на 1 июля. Предложения по мероприятиям собирают до 1 октября и направляют до 1 ноября в уполномоченный орган в области ветеринарии, который утверждает сводный план мероприятий до конца этого месяца. (источник: vetandlife.ru)

Средние потребительские цены на говядину в России и федеральных округах в 2022 г., руб./кг

Наименование ФО	20.05.22	27.05.22	03.06.22	10.06.22	изменение цены за месяц, %	изменение цены к началу года, %	изменение цены к соответ.дате 2021 г., %
Российская Федерация	473,20	474,09	474,40	473,95	↑ 0,45	↑ 13,94	↑ 24,54
Центральный Ф.О.	552,10	551,46	550,85	551,25	↑ 0,32	↑ 18,04	↑ 30,36
Северо-Западный Ф.О.	533,37	536,65	536,20	534,61	↑ 1,38	↑ 15,02	↑ 26,66
Южный Ф.О.	459,28	459,25	460,17	461,00	↑ 0,43	↑ 11,08	↑ 24,05
Северо-Кавказский Ф.О.	431,34	430,40	430,26	428,63	↓ -0,76	↑ 5,32	↑ 19,29
Приволжский Ф.О.	472,97	473,61	473,67	474,28	↑ 0,97	↑ 17,79	↑ 25,89
Уральский Ф.О.	485,51	489,72	489,18	487,48	↑ 0,63	↑ 15,02	↑ 21,81
Сибирский Ф.О.	442,77	447,09	448,68	445,59	↑ 0,54	↑ 14,93	↑ 24,76
Дальневосточный Ф.О.	474,84	480,65	484,97	485,93	↑ 2,35	↑ 15,98	↑ 20,51

ИСТОЧНИК: РОССТАТ

Производство скота и птицы за январь-апрель увеличилось на 6,7%

За первые четыре месяца текущего года производство основных видов животноводческой продукции демонстрирует устойчивую положительную динамику. В частности, по СКОТУ И ПТИЦЕ объемы в сельхозорганизациях увеличились по сравнению с аналогичным периодом прошлого года на 6,7%, СВИНЬЯМ – на 6,2%, КРУПНОМУ РОГАТОМУ СКОТУ – на 1,2%. Наиболее высокие темпы роста отмечаются в ПТИЦЕВОДСТВЕ (8,1%) и ОВЦЕВОДСТВЕ (17,4%).

Увеличению показателей способствуют принятые Правительством РФ меры. Введены ограничения на экспорт зерна, продлен импорт основной кормовой составляющей – сои и соевого шрота и одновременно ограничен их вывоз за рубеж. Кроме того, животноводам предоставляются льготные «короткие» кредиты на закупку зерна, шротов, премиксов, витаминов и аминокислот, льготные инвестиционные кредиты на строительство, реконструкцию и модернизацию объектов животноводства, в том числе комбикормовых предприятий и цехов, а также на приобретение оборудования для них. В настоящее время предприятия отрасли работают в штатном режиме и обеспечены всем необходимым для стабильного производственного процесса, включая корма и кормовые добавки, ветеринарные препараты, инкубационное яйцо и оборудование. (источник: [MCX РФ](http://MCX.RF))

Средние потребительские цены на свинину в России и федеральных округах в 2022 г., руб./кг

Наименование ФО	20.05.22	27.05.22	03.06.22	10.06.22	изменение цены за месяц, %	изменение цены к началу года, %	изменение цены к соответ.дате 2021 г., %
Российская Федерация	318,31	316,62	315,22	313,46	↓ -1,80	↑ 1,33	↑ 9,31
Центральный Ф.О.	318,02	315,65	315,00	313,93	↓ -1,43	↑ 1,43	↑ 9,51
Северо-Западный Ф.О.	305,57	301,77	300,09	298,24	↓ -3,72	↓ -0,83	↑ 6,39
Южный Ф.О.	327,41	325,99	324,69	321,04	↓ -2,29	↓ -0,94	↑ 10,35
Северо-Кавказский Ф.О.	352,42	352,00	349,11	345,99	↓ -0,89	↑ 0,89	↑ 12,00
Приволжский Ф.О.	294,59	291,77	290,32	288,12	↓ -2,66	↑ 0,11	↑ 8,46
Уральский Ф.О.	321,87	318,95	316,67	315,79	↓ -2,53	↑ 0,51	↑ 7,19
Сибирский Ф.О.	327,00	328,68	327,11	324,81	↓ -0,68	↑ 4,32	↑ 9,06
Дальневосточный Ф.О.	374,84	375,58	373,54	376,51	↑ 0,82	↑ 6,62	↑ 13,47

ИСТОЧНИК: РОССТАТ

Топ-3 крупнейших производителей свинины в РФ может занять 50% отечественного рынка

На сегодняшний день топ-3 крупнейших производителей свинины в России занимает около четверти рынка, ожидается, что этот тренд будет расти, сообщил глава Национального Союза свиноводов Юрий Ковалев.

Согласно данным союза, в топ-3 компаний – производителей свинины в России по итогам прошлого года вошли АПХ «Мираторг», АО «Сибагро» и ООО «Великолуцкий свиноводческий комплекс».

«Топ-3 компаний сегодня занимает примерно 25% рынка. Мы ожидаем по опыту других стран, таких как Бразилия, США, Канада, что топ-3 компаний по мере консолидации рынка будет приближаться к 50%. Это общемировой тренд», – сказал глава союза в ходе выступления на международной научно-практической конференции «Ветеринария в АПК – 2022» в Новосибирске.

Эксперт уточнил, что топ-20 российских компаний по итогам 2021 года произвел примерно 74% от общего объема свинины в стране. При этом он подчеркнул, что другие российские компании, которые не входят в топ-20, то есть еще примерно 100–150, также смогут занять место на рынке. «Однозначно у региональных компаний, которые хорошо управляются, которые занимаются генетикой, кормами, которые следят за своей продуктивностью, диверсифицируют свой бизнес, есть уверенное экономическое будущее», – отметил спикер. (источник: vetandlife.ru)

Средние потребительские цены на кур охлажденных и мороженых в России и федеральных округах в 2022 г., руб./кг

Наименование ФО	20.05.22	27.05.22	03.06.22	10.06.22	изменение цены за месяц, %	изменение цены к началу года, %	изменение цены к соответ. дате 2021 г., %
Российская Федерация	190,11	189,46	188,33	188,08	↓ -1,38	↑ 3,27	↑ 13,28
Центральный Ф.О.	189,28	188,84	188,05	188,02	↓ -0,99	↑ 4,33	↑ 14,72
Северо-Западный Ф.О.	188,43	187,71	186,52	185,68	↓ -1,68	↑ 0,02	↑ 11,86
Южный Ф.О.	181,06	180,07	179,56	179,54	↓ -1,45	↑ 2,16	↑ 12,18
Северо-Кавказский Ф.О.	199,62	199,47	197,82	196,65	↓ -1,81	↑ 3,78	↑ 11,39
Приволжский Ф.О.	169,54	168,92	167,39	166,99	↓ -2,13	↑ 0,26	↑ 9,06
Уральский Ф.О.	197,10	195,58	194,43	195,62	↓ -0,78	↑ 4,86	↑ 14,39
Сибирский Ф.О.	200,03	199,45	197,49	196,62	↓ -1,67	↑ 3,88	↑ 15,37
Дальневосточный Ф.О.	261,18	260,87	260,01	259,49	↓ -0,63	↑ 4,16	↑ 15,86

ИСТОЧНИК: РОССТАТ

Госдума приняла в III чтении законопроект об обязательной маркировке животных

Законопроект об обязательной маркировке сельскохозяйственных животных депутаты Госдумы приняли во втором и третьем, окончательном чтении на пленарном заседании 15 июня 2022 года. Изменения вносятся в Федеральный закон «О ветеринарии». Поправками предусматривается введение маркировки животных (за исключением служебных животных) любым из способов. В документе отмечается, что **маркировка вводится для предотвращения распространения заразных болезней животных, выявления источников и путей распространения возбудителей.**

Информация о маркированных животных будет вноситься в федеральную государственную информационную систему в области ветеринарии – «ВетИС». Это система Россельхознадзора. Для идентификации животных в ведомстве разработали компонент «Хорриот». Система уже запущена в эксплуатацию. Каждому животному или группе животных присвоят уникальный буквенно-цифровой идентификационный номер.

Учет животных осуществляется безвозмездно, сказано в документе. А средство маркировки могут выбрать сами владельцы и приобрести за свой счет.

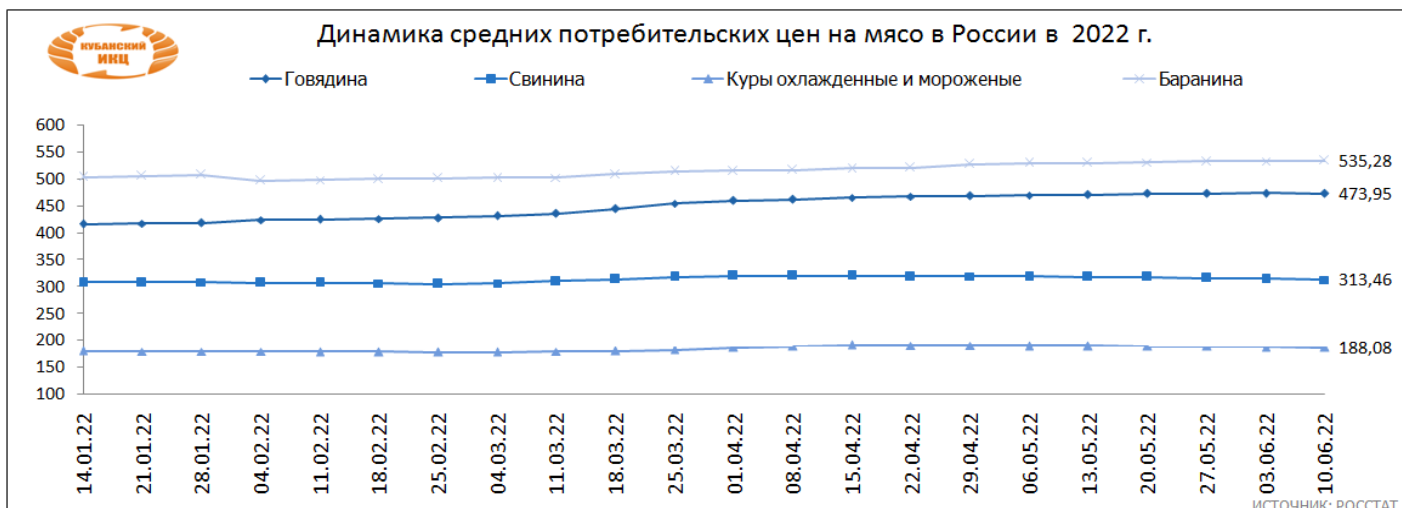
«Учет животных, подлежащих маркированию, будет проводиться в сроки, установленные правительством, но не ранее чем с 1 марта 2024 года», – рассказал депутат Госдумы Сергей Яхнюк.

Поправки вступают в силу с 1 сентября 2023 года. Как следует из документа, домашние животные маркировке не подлежат. Ранее маркированных животных, в том числе за пределами России, повторно идентифицировать не надо. (источник: vetandlife.ru)

Средние потребительские цены на баранину в России и федеральных округах в 2022 г., руб./кг

Наименование ФО	20.05.22	27.05.22	03.06.22	10.06.22	изменение цены за месяц, %	изменение цены к началу года, %	изменение цены к соответ. дате 2021 г., %
Российская Федерация	531,41	533,53	534,27	535,28	↑ 0,86	↑ 6,11	↑ 11,48
Центральный Ф.О.	671,38	671,58	668,83	669,49	↓ -0,54	↑ 9,20	↑ 18,07
Северо-Западный Ф.О.	626,01	631,80	634,55	633,52	↑ 2,81	↑ 6,21	↑ 9,92
Южный Ф.О.	502,89	507,85	511,15	510,50	↑ 1,30	↑ 10,42	↑ 15,08
Северо-Кавказский Ф.О.	458,47	459,70	459,67	461,33	↑ 0,91	↑ 5,22	↑ 7,91
Приволжский Ф.О.	550,62	552,97	563,04	563,99	↑ 2,98	↑ 13,73	↑ 19,63
Уральский Ф.О.	582,57	587,65	590,52	590,00	↑ 1,24	↑ 7,75	↑ 16,18
Сибирский Ф.О.	505,84	511,44	512,49	515,99	↑ 2,58	↑ 14,89	↑ 17,36
Дальневосточный Ф.О.	574,75	578,55	585,93	585,06	↑ 2,05	↑ 9,97	↑ 17,25

ИСТОЧНИК: РОССТАТ



ИСТОЧНИК: РОССТАТ

ОБЗОР МИРОВОГО РЫНКА МЯСА И МЯСНОЙ ПРОДУКЦИИ

К 2025 году мировой рынок утиного мяса увеличится на 1,6 млрд долларов

В последующие годы ожидается ускоренный среднегодовой темп роста в размере 2,74%, поскольку спрос на продукт будет расти в таких регионах, как Азиатско-Тихоокеанский регион и Европа.

Недавнее исследование мирового рынка утиного мяса, проведенное Technavio, показывает, что в ближайшие годы этот сегмент может вырасти на 1,59 миллиарда долларов, поскольку ожидается рост спроса в нескольких регионах. Аналитики ожидают, что на период 2020-2025 годов среднегодовой темп роста составит 2,74%, что является ускорением с учетом результатов, опубликованных за последнее десятилетие.

Рост мирового спроса на утиное мясо можно объяснить увеличением пользы для здоровья, связанной с его потреблением. Расширение производственных мощностей крупных поставщиков влияет на рост мирового рынка утиного мяса. Это увеличивает выбор, доступный для клиентов на рынке. Эти факторы напрямую влияют на рост мирового рынка утиного мяса. Азиатско-Тихоокеанский регион и Европа являются ключевыми производителями утиного мяса на мировом рынке.

«Рост доли рынка утиного мяса в Азиатско-Тихоокеанском регионе будет значительным в течение прогнозируемого периода. Китай, Япония и Малайзия являются ключевыми странами для рынка в регионе. Более того, рост рынка в Азиатско-Тихоокеанском регионе будет быстрее, чем рост рынка в других регионах. Увеличение мирового производства утиного мяса будет стимулировать рост рынка утиного мяса в Азиатско-Тихоокеанском регионе в течение прогнозируемого периода», — говорится в отчете. В прошлом году мировой рынок утиного мяса сообщил о росте на 2,59%. (источник: meatinfo.ru)

США: Обзор рынка КРС за 23 неделю 2022 года

Высокий спрос со стороны мясопереработки способствовал росту. Фьючерсы на живой скот на Чикагской товарной бирже (СМЕ) упали в пятницу из-за фиксации прибыли после того, как цены достигли многонедельного максимума, сообщают брокеры.

По словам брокеров, рынок должен был отступить после роста на 6% после падения 31 мая до самой низкой цены с октября. По словам аналитиков, сильный спрос со стороны мясопереработки на ограниченное количество крупного рогатого скота поддержал рост, наряду с устойчивыми ценами на наличных рынках на этой неделе.

Министерство сельского хозяйства США (USDA) в ежемесячном отчете повысило свой прогноз внутреннего производства говядины в связи с более высоким ожидаемым убоем, который более чем компенсирует более легкий вес туши. К пятнице на убой было отправлено около 124 000 голов крупного рогатого, что на 4% больше, чем год назад, отдельно сообщило Министерство сельского хозяйства США.

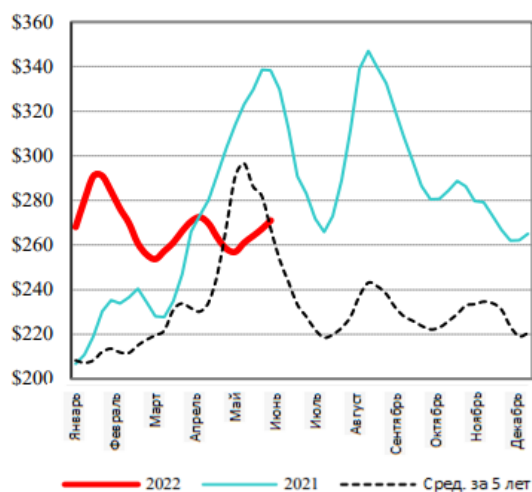
По словам Денниса Смита, товарного брокера Archer Financial Services, высокий спрос со стороны переработчиков означает, что у них нет запасов крупного рогатого скота, ожидающего убоя. (источник: meatinfo.ru)

СМЕ, фьючерсы на живой скот

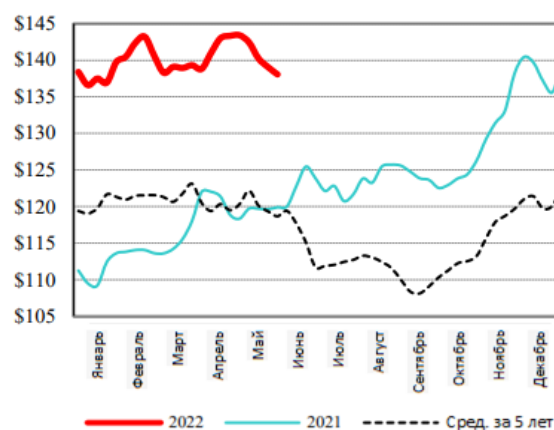
	Неделя 22	Неделя 23	Прирост за неделю, %
СМЕ, фьючерсы на живой скот			
Июнь	133,60	136,20	1,9%
Август	133,85	136,20	1,8%
Октябрь	139,70	141,98	1,6%
СМЕ, фьючерсы на скот на откорме			
Август	173,88	174,48	0,3%
Сентябрь	176,30	176,05	-0,1%
Октябрь	178,28	177,55	-0,4%

meatinfo

ЕЖЕНЕДЕЛЬНАЯ СТОИМОСТЬ ВЫРЕЗКИ КАТ.CHOICE



ЕЖЕНЕДЕЛЬНАЯ СРЕДНЕВЗВЕШЕННАЯ ЦЕНА БЫЧКОВ



Южная Корея разрешает беспошлинный ввоз свинины

Южная Корея установила квоту в размере 50 тыс. тонн на беспошлинный ввоз свинины с целью стабилизации объемов поставок и цен на мясо на внутреннем рынке.

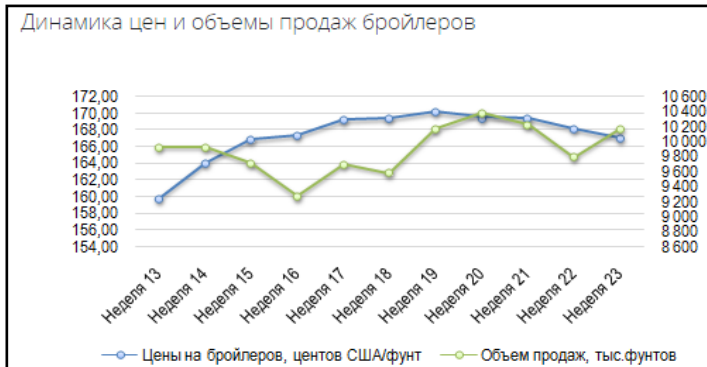
Согласно заявлению Министерства продовольствия, сельского, лесного и рыбного хозяйства Республики Корея, в текущем месяце всем предприятиям, имеющим разрешение на экспорт свиноводческой продукции на южнокорейский рынок, будет предоставлена квота в размере 50 тыс. тонн на беспошлинный ввоз.

Эта мера дает важное преимущество крупным поставщикам, таким как США, Бразилия и Испания.

В первом квартале 2022 года (январь – апрель) Южная Корея импортировала 2600 тонн бразильской свинины, что на 85% больше, чем за аналогичный период прошлого года.

В настоящее время разрешение на поставку свинины в Южную Корею имеют только предприятия, расположенные в бразильском штате Санта-Катарина, который до недавнего времени был единственной территорией, обладающей статусом зоны, свободной от ящура без вакцинации. Ожидается, что после того, как Всемирная организация здравоохранения животных (МЭБ) присвоила такой же статус еще двум штатам на юге Бразилии (Парана и Риу-Гранди-ду-Сул), Южная Корея выдст новые разрешения и сможет расширить круг бразильских предприятий, поставляющих мясную продукцию на южнокорейский рынок. (источник: meatinfo.ru)

Динамика цен и объемы продаж бройлеров



США: Обзор рынка свиней за 23 неделю 2022 года

На рынке свинины самые активные июльские фьючерсы на нежирную свинину выросли на 0,475 цента и закрылись на уровне 105,475 цента за фунт. Smithfield Foods, крупнейший в мире переработчик свинины, заявил, что закрывает завод в Верноне, штат Калифорния, и сократит поголовье свиней на западе США. Закрытие происходит после того, как Калифорния вводит в действие новый закон, Предложение 12, которое требует, чтобы скоту предоставлялись более просторные помещения.

«Я думаю, что сейчас это угроза, — сказал о решении Смитфилда Деннис Смит, товарный брокер Archer Financial Services, - Я думаю, что они претворят угрозу в жизнь, если будет, похоже, что это Предложение 12 вступит в силу».

Со своей стороны, глава Genesus Джим Лонг прогнозирует, что производство свинины в Северной Америке упадет, а цены вырастут. «Как всем известно, цена на свиней исторически довольно высока, — сказал Лонг. - В США договорные цены превышают 1,10 доллара за фунт, и это хорошая цена. Но если вы покупаете корма, стоимость производства, вероятно, высока как никогда, и это проблема для всех».

Производители пытаются развивать отрасль, строя некоторые новые объекты, несмотря на высокие затраты на строительство. Сельскохозяйственный труд по-прежнему представляет собой проблему для производителей настолько, что потенциально ограничивает производительность. По словам Лонга, давление болезней также ограничивает производство.

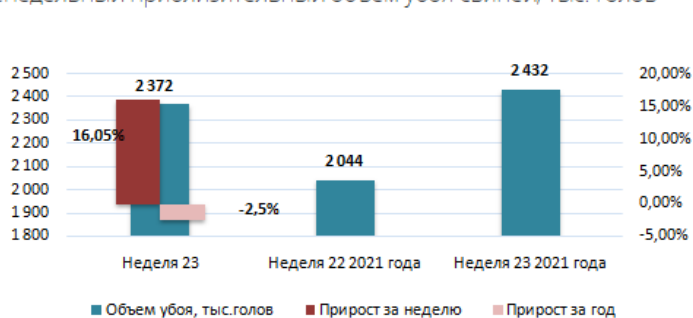
«Экспорт не так силен, как в предыдущие годы. Я бы сказал, что в отрасли все в порядке, но не замечательно», — отметил он. (источник: meatinfo.ru)

Средняя цена на свиней

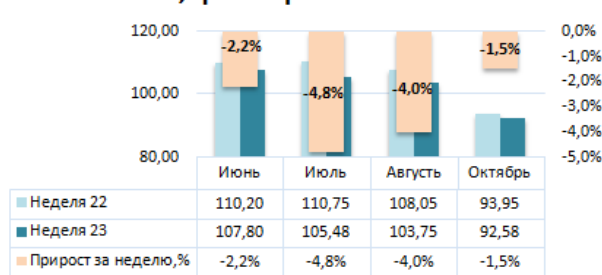
Договорная цена	Цена в убойном весе
На национальной основе LM_HG203:	
ценовой диапазон(\$)	109,00-120,00
средневзвешенная цена	115,30
изменение по сравнению с днем ранее	-2,69
объем продаж	3 968

meatinfo

Еженедельный приблизительный объем убоя свиней, тыс. голов



СМЕ, фьючерсы на свиней



США: Обзор рынка бройлеров за 23 неделю 2022 года

Средние цены на бройлеров на американском рынке четвертую неделю подряд сохраняют тенденцию к снижению. За неделю ценник потерял 0,68%, объемы продаж за неделю выросли на 3,9%.

При этом цены на куриную разделку также снижаются. Цены на филе куриной грудки б/к упали более чем на 9 долларов на минувшей неделе, что стало самой большой коррекцией за неделю с октября 2021 года, когда цены упали на 7% за неделю. На этой неделе была корректировка вниз на 2,6%. Окорочка и голени также значительно подешевели - на 4% за штуку.

Оптовый рынок куриного мяса отличался ростом на протяжении большей части шести месяцев. Крылья были одной из немногих частей, где наблюдалось снижение из года в год и в целом нисходящая кривая цен. Цены на крылья снизились примерно на 40% по сравнению с прошлым годом. Куриная грудка без костей и кожи подорожала на 65 % даже с учетом слабости на этой неделе, окорочка подорожали на 46 %, а бедра — на 30 %.

Является ли эта внезапная слабость цен признаком того, что клиенты достигли предела? Потребительская уверенность на минувшей неделе и показала самое низкое значение за всю историю наблюдений с 1978 года на уровне 50,2. Цифра шокирует, учитывая, что она ниже, чем во время Великой рецессии, но также говорит об объеме стресса, с которым могут столкнуться потребители. Неизвестно, как это повлияет на покупку мясных продуктов, но тот факт, что цены на курятину резко упали после стольких недель роста, может указывать на то, что потребители достигли своего

предела даже для одного из наименее дорогих белков животного происхождения. Высокие цены на топливо были одной из основных причин спада потребительского спроса, и вряд ли они снизятся в краткосрочной перспективе. (источник: meatinfo.ru)

Стоимость бройлеров, США (средневзвешенная цена)

Период	Цена, центов США/фунт	Изменение, центов США/фунт	Объем продаж, тыс. фунтов
Неделя 23	167,06	-1,14	10 183
Неделя 22	168,20		9 800
Неделя 23 в 2021г.	107,24	59,82	9 787

meatinfo

При написании обзора использовались материалы следующих ресурсов: Росстат, vetandlife.ru, rosstat.gov.ru, finance-rambler.ru, МСХ РФ, meatinfo.ru, krd.ru, gks.ru, Агроэкспорт и других открытых информационных источников.

Информация подготовлена отделом информационно-аналитическим ГКУ КК «Кубанский сельскохозяйственный информационно-консультационный центр»

Информация предоставляется «как есть» и только для информационных целей, не для торговых целей или консультаций, и публикуется с задержкой.

Все CFD (акции, индексы, фьючерсы) и цены предоставляются не биржами, поэтому цены могут быть неточными и могут отличаться от фактической рыночной цены, то есть цены являются ориентировочными и не подходят для торговых целей.