

ОБЗОР РОССИЙСКОГО И МИРОВОГО РЫНКОВ МЯСА И МЯСНОЙ ПРОДУКЦИИ ПО СОСТОЯНИЮ НА 14.05.2021 ГОДА

О СИТУАЦИИ НА РЫНКЕ МЯСА И МЯСОПРОДУКТОВ (19 – 23 апреля 2021 г.)

В январе-марте 2021 года производство скота и птицы на убой (в живом весе) в хозяйствах всех категорий составило 3 462,3 тыс. т и по сравнению с аналогичным периодом 2020 года снизилось на 2,2%, в сельскохозяйственных организациях производство скота и птицы (в живом весе) составило 2 873,0 тыс. т, что на 2,3% ниже уровня аналогичного периода 2020 года, в том числе КРС – 249,5 тыс. т (+0,6%); свиней – 1 165,6 тыс. т (+1,1%); птицы – 1 447,7 тыс. т (-5,4%).

Производство в РФ мяса и мясопродуктов 2021г.

Наименование	Март 2021г., тыс.т.	В % к		1 квартал 2021 г. в % к 1 кварталу 2020 г.
		марту 2020г.	Февралю 2021г.	
Мясо крупного рогатого скота, свинина, баранина, козлятина, конина и мясо, прочих животных семейства лошадиных, оленина и мясо прочих животных семейства, оленьих (оленьевых) парные, остывшие или охлажденные	254,00	100,10	108,80	102,00
Мясо и субпродукты пищевые домашней птицы	398,00	95,90	111,30	94,00
Изделия колбасные, включая изделия колбасные, для детского питания	193,00	102,30	106,30	103,90
Полуфабрикаты мясные, мясосоодержащие, охлажденные, замороженные	365,00	109,60	109,80	110,20
Консервы мясные, млн усл. банок	38,60	77,70	123,20	89,30

rosstat.gov.ru

По данным Росстата объем промышленного производства мяса в январе-марте 2021 года составил 721,5 тыс. т (на 2,0% больше аналогичного периода 2020 года), полуфабрикатов мясных, мясосоодержащих, охлажденных, замороженных – 1 033,5 тыс. т (на 10,2% больше), изделий колбасных, включая изделия колбасные для детского питания – 551,8 тыс. т (+3,9%) и консервов мясных (мясосоодержащих), включая консервы для детского питания – 135,7 руб (-9,4%).

ГОВЯДИНА

Произведено в с/х организациях КРС в январе-марте 2021 года (по данным Росстата) – 249,5 тыс. т.

По оперативным данным Системы мониторинга и прогнозирования продбезопасности Минсельхоза России (далее СМ ПБ) средневзвешенная цена сельскохозяйственных производителей (без НДС) по Российской Федерации на 28.04.2021 на КРС (в живом весе) составила 122,56 тыс. руб./т (+0,2% за неделю), на говядину полутуши – 249,23 тыс. руб./т (-0,2% за неделю).

Средние потребительские цены на говядину в России и федеральных округах в 2021 г., руб./кг

Наименование ФО	12.04.21	19.04.21	26.04.21	04.05.21	изменение цены за месяц, %	изменение цены к началу года, %	изменение цены к соответ. дате 2020 г., %
Российская Федерация	374,01	374,68	375,86	377,55	↑ 0,95	↑ 4,34	↑ 6,72
Центральный Ф.О.	414,00	414,68	415,23	417,71	↑ 1,12	↑ 3,48	↑ 5,72
Северо-Западный Ф.О.	412,02	412,86	413,05	415,30	↑ 0,77	↑ 3,33	↑ 4,49
Южный Ф.О.	364,45	365,01	365,89	367,10	↑ 0,73	↑ 4,43	↑ 5,62
Северо-Кавказский Ф.О.	353,57	353,25	354,76	357,92	↑ 0,98	↑ 4,87	↑ 6,56
Приволжский Ф.О.	372,29	373,16	374,11	375,10	↑ 0,81	↑ 5,00	↑ 9,47
Уральский Ф.О.	392,38	392,66	392,22	394,57	↑ 0,73	↑ 5,23	↑ 7,45
Сибирский Ф.О.	351,17	354,48	357,07	356,86	↑ 1,77	↑ 2,60	↑ 4,29
Дальневосточный Ф.О.	391,51	391,45	394,49	395,28	↑ 0,82	↑ 2,89	↑ 3,03

ИСТОЧНИК: РОССТАТ



СВИНИНА

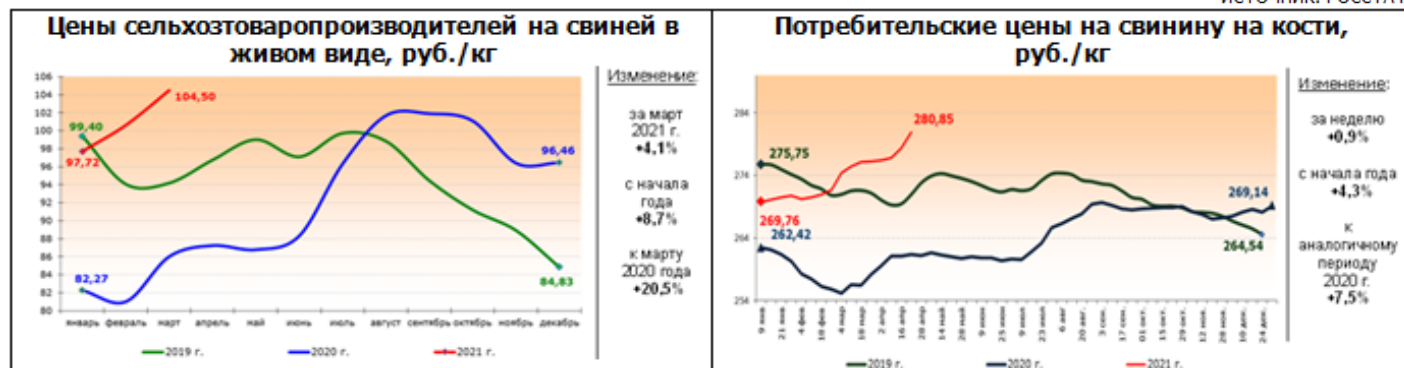
Произведено в с/х организациях в январе-марте 2021 года (по данным Росстата) свиней – 1 165,6 тыс. т.

По оперативным данным СМ ПБ средневзвешенная цена сельскохозяйственных производителей (без НДС) по Российской Федерации на 28.04.2021 на свиней (в живом весе) составила 107,90 тыс. руб./т (+1,3% за неделю), на свинину полутуши – 163,01 тыс. руб./т (+1,6% за неделю).

Средние потребительские цены на свинину в России и федеральных округах в 2021 г., руб./кг

Наименование ФО	12.04.21	19.04.21	26.04.21	04.05.21	изменение цены за месяц,%	изменение цены к началу года,%	изменение цены к соответ.дате 2020 г.,%
Российская Федерация	276,82	278,29	280,85	282,66	↑ 2,28	↑ 4,78	↑ 8,04
Центральный Ф.О.	277,14	278,52	281,23	282,97	↑ 2,33	↑ 6,44	↑ 11,22
Северо-Западный Ф.О.	266,69	270,32	273,52	275,94	↑ 3,89	↑ 6,84	↑ 9,28
Южный Ф.О.	280,18	282,40	284,77	287,11	↑ 2,28	↑ 4,99	↑ 9,17
Северо-Кавказский Ф.О.	292,63	294,54	294,90	298,76	↑ 2,16	↑ 5,50	↑ 9,11
Приволжский Ф.О.	255,25	257,67	260,07	261,86	↑ 2,80	↑ 5,58	↑ 8,86
Уральский Ф.О.	288,31	287,59	287,10	289,03	↑ 0,51	↑ 2,20	↑ 3,90
Сибирский Ф.О.	288,36	287,81	292,32	293,66	↑ 2,04	↑ 2,98	↑ 5,07
Дальневосточный Ф.О.	325,41	326,58	329,38	329,51	↑ 1,39	↑ 0,63	↑ 2,02

ИСТОЧНИК: РОССТАТ



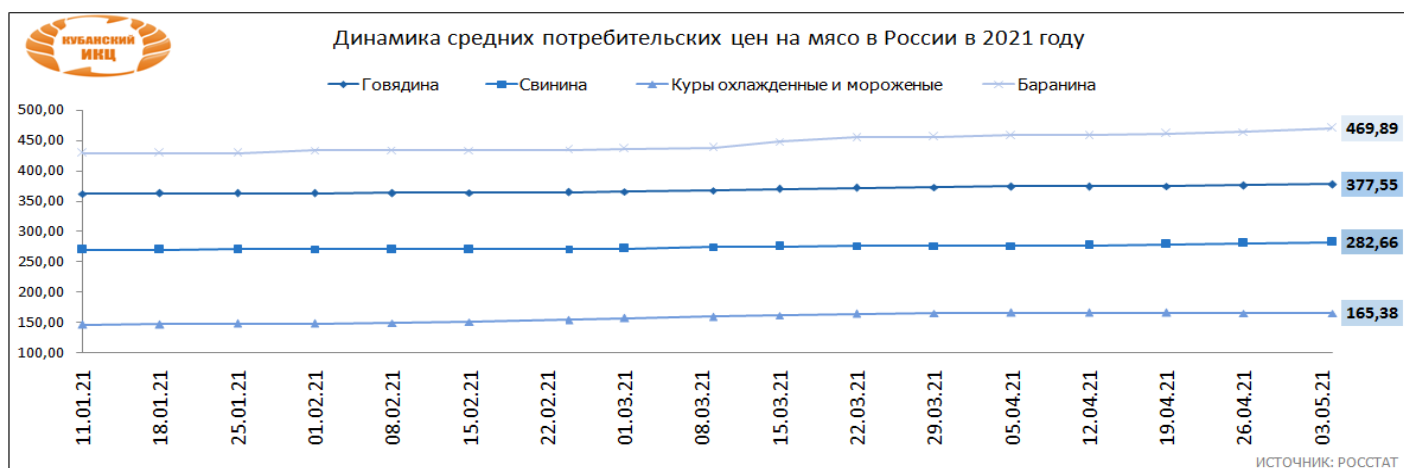
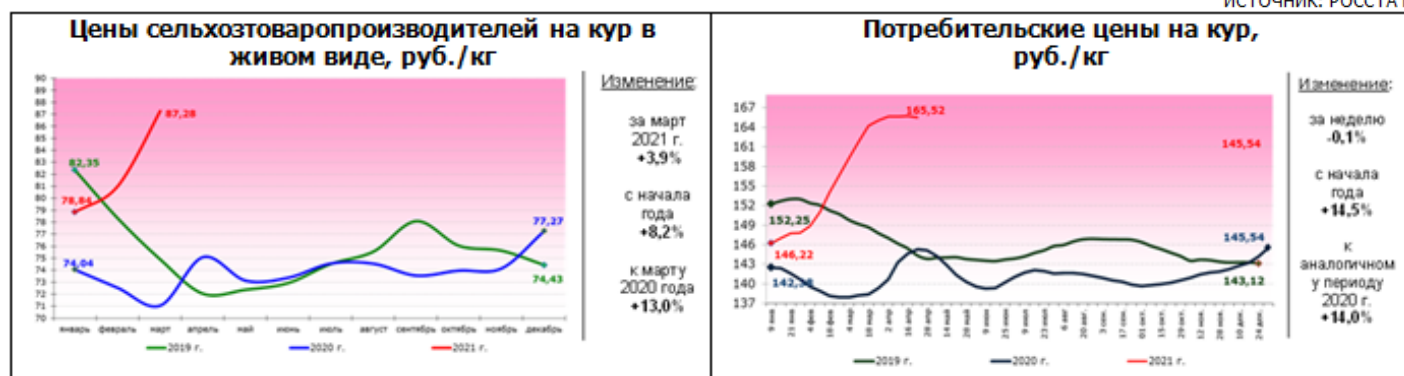
МЯСО ПТИЦЫ (КУР)

Произведено в с/х организациях мяса птицы в январе-марте 2021 года (по данным Росстата 1 447,7 тыс. т. По оперативным данным СМ ПБ средневзвешенная цена сельскохозяйственных производителей (без НДС) по Российской Федерации на 28.04.2021 на живую птицу составила 91,01 тыс. руб./т (+2,0% за неделю), на мясо кур (тушка) – 123,95 тыс. руб./т (-0,1% за неделю).

Средние потребительские цены на кур охлажденных и мороженых в России и федеральных округах в 2021 г., руб./кг

Наименование ФО	12.04.21	19.04.21	26.04.21	04.05.21	изменение цены за месяц,%	изменение цены к началу года,%	изменение цены к соответ.дате 2020 г.,%
Российская Федерация	165,65	165,70	165,52	165,38	↓ -0,17	↑ 13,10	↑ 14,62
Центральный Ф.О.	163,59	163,84	163,93	163,55	↓ -0,10	↑ 12,27	↑ 14,76
Северо-Западный Ф.О.	166,66	166,88	166,79	166,71	↓ 0,31	↑ 12,85	↑ 13,10
Южный Ф.О.	160,31	159,99	159,78	159,36	↓ -0,44	↑ 13,96	↑ 17,04
Северо-Кавказский Ф.О.	178,77	177,20	174,16	174,26	↓ -4,89	↑ 19,83	↑ 23,86
Приволжский Ф.О.	153,53	153,49	153,03	153,33	↑ 0,23	↑ 14,88	↑ 16,82
Уральский Ф.О.	168,11	168,84	168,63	168,38	↑ 0,70	↑ 12,76	↑ 12,36
Сибирский Ф.О.	168,58	168,72	169,58	169,08	↓ -0,07	↑ 11,13	↑ 10,23
Дальневосточный Ф.О.	219,13	219,71	220,54	221,76	↑ 2,46	↑ 11,39	↑ 10,90

ИСТОЧНИК: РОССТАТ



Средние потребительские цены на баранину в России и федеральных округах в 2021 г., руб./кг

Наименование ФО	12.04.21	19.04.21	26.04.21	04.05.21	изменение цены за месяц, %	изменение цены к началу года, %	изменение цены к соответ.дате 2020 г., %
Российская Федерация	458,24	461,00	463,68	469,89	↑ 2,59	↑ 9,66	↑ 11,80
Центральный Ф.О.	543,24	543,20	546,35	549,75	↑ 1,75	↑ 6,46	↑ 6,89
Северо-Западный Ф.О.	539,86	542,50	545,49	554,93	↑ 3,76	↑ 8,92	↑ 11,44
Южный Ф.О.	426,92	430,50	431,02	435,49	↑ 2,24	↑ 6,55	↑ 9,21
Северо-Кавказский Ф.О.	404,36	409,12	412,87	423,10	↑ 3,82	↑ 12,49	↑ 14,61
Приволжский Ф.О.	450,54	453,56	455,02	458,54	↑ 2,17	↑ 7,84	↑ 10,99
Уральский Ф.О.	483,10	483,17	483,30	487,19	↑ 1,24	↑ 6,16	↑ 13,81
Сибирский Ф.О.	422,23	493,55	493,86	497,93	↑ 18,17	↑ 23,03	↑ 26,50
Дальневосточный Ф.О.	489,06	424,06	427,40	430,47	↓ -11,48	↓ -12,42	↓ -8,03

ИСТОЧНИК: РОССТАТ

ИТАК,

❖ **цены промышленных производителей** в марте 2021 г. составили:

на говядину – 281,12 руб./кг (+0,9% за месяц, -0,2% к аналогичному периоду 2020 года, +2,1% к декабрю 2020 года);

на свинину – 160,10 руб./кг (+4,3% за месяц, +21,3% к аналогичному периоду 2020 года, +8,9% к декабрю 2020 года);

на мясо домашней птицы – 120,53 руб./кг (+5,9% за месяц, +22,4% к аналогичному периоду 2020 года, +13,2% к декабрю 2020 года).

❖ **средние потребительские цены на 04.05.2021** составили:

на говядину– 377,55 руб./кг (+0,4% за неделю, +4,34% с начала 2021 года, +6,72% к аналогичному периоду 2020 года);

на свинину – 282,66 руб./кг (+0,6% за неделю, +4,78% с начала 2021 года, +8,04% к аналогичному периоду 2020 года);

на мясо птицы (кур) – 165,38 руб./кг (-0,1% за неделю, +13,10% с начала 2021 года, +14,62% к аналогичному периоду 2020 года).

По оперативным данным ФТС России (без учета торговли со странами ЕАЭС) по состоянию на 25.04.2021 объемы поставок **импортной** говядины (включая субпродукты) снизились на 38,2% по сравнению с аналогичным периодом 2020 года и составили 51,3 тыс. т, свинины (включая субпродукты) – в 2,1 раза до 1,2 тыс. т и увеличились поставки мяса птицы – на 1,2% до 24,6 тыс. т.

По состоянию на 25.04.2021 **средние контрактные цены** по сравнению с аналогичным периодом 2020 года **ниже** на свинину на 8,0% и составили 1 695,9 долл./т (или 127,3 тыс. руб./т), на мясо птицы – на 12,0% и составили 1 499,5 долл./т (или 112,6 тыс. руб./т) и на говядину на 4,7% и составили 2 993,5 долл./т (или 224,8 тыс. руб./т).

По оперативным данным ФТС России (без учета торговли со странами ЕАЭС) по состоянию на 25.04.2021 увеличился **экспорт** говядины, включая субпродукты, в 3,1 раза по сравнению с аналогичным периодом 2020 года и составил 7,3 тыс. т, свинины, включая субпродукты – на 46,2% до 56,2 тыс. т., снизились поставки мяса птицы – на 15,6% до 61,8 тыс. т. Основными странами-покупателями являются Китай, Вьетнам, Украина, Гонконг, Саудовская Аравия.

Импорт России за январь-март 2021г.

Код	Наименование товара	январь - март 2021		Темп роста январь - март 2021 к январю - марту 2020 в %		март 2021		Темп роста март 2021 к февралю 2021 в %	
		тыс. тонн	млн.долл.США	вес	стоимость	тыс.тонн	млн.долл.США	вес	стоимость
ТН ВЭД ЕАЭС									
0201-0204	МЯСО СВЕЖЕЕ И МОРОЖЕНОЕ	59,20	198,60	83,00	75,40	21,00	69,20	103,10	95,60
2007	МЯСО ПТИЦЫ СВЕЖЕЕ И МОРОЖЕНОЕ	41,60	63,50	74,50	74,60	18,00	28,90	157,00	168,00
1602	ИЗДЕЛИЯ И КОНСЕРВЫ ИЗ МЯСА	4,30	15,90	90,90	86,10	2,00	6,80	159,40	146,40

ФТС РФ

Экспорт КРС из РФ в январе-апреле вырос в 2,6 раза

Экспорт крупного рогатого скота (КРС) из России в январе - апреле 2021 года вырос в 2,6 раза по сравнению с показателем за аналогичный период 2020 года и составил 8,6 тыс. голов, говорится в сообщении Россельхознадзора.

Основным покупателем российского КРС в этом году стал Казахстан (54% от общего объема). 22% всех поставок приходится на Киргизию, 18% - на Узбекистан. По данным Россельхознадзора, экспорт крупного рогатого скота растет ежегодно. Так, за последние 4 года объемы поставок увеличились в 3,5 раза: если в 2017 году на внешние рынки было отправлено 14,5 тыс. голов, то в 2020 году - уже 37,1 тыс. голов. За отчетный период существенный рост показали и поставки свиней - экспортировано 7,9 тыс. голов, что почти в 1,5 раза превышает показатель прошлого года (5,3 тыс.). Основной импортер живых свиней - Грузия, на эту страну приходится 100% от всего объема.

В сообщении также отмечается, что Россельхознадзор ведет непрерывную работу по диверсификации рынков сбыта живого скота из России. В 2021 году, благодаря деятельности службы, получено право доступа племенного КРС в Иран и телят для убоя в Ирак. В процессе согласования находится ветеринарный сертификат на экспорт крупного рогатого скота в Бенин, мелкого рогатого скота - в Израиль. (источник: meatinfo.ru)

Экспорт продукции РФ

по видам продукции	ЭКСПОРТ НА 09.05, МЛН ДОЛЛ. США			СР. ЦЕНА, ДОЛЛ. США/ТОННУ		
	2020 г.	2021 г.	%	2020 г.	2021 г.	%
Мясная и молочная продукция	320	388	+21%	1 647	1 776	+8%

МЯСНАЯ И МОЛОЧНАЯ ПРОДУКЦИЯ



ИТОГО	2020 г.	2021 г.	▲/▼
Свинина	79	132	▲
Мясо птицы	147	117	▼
Говядина	10	47	▲
Сыры и творог	20	24	▲
Мороженое	12	21	▲
Прочее	50	47	▼

aemcx.ru

С начала года Россия увеличила экспорт мясной и молочной продукции на 21%

С начала года Россия увеличила экспорт мясной и молочной продукции на 21%, до 388 млн долларов, сообщили в пресс-службе ФГБУ «Агрэкспорт».

При этом стоимость тонны мясной и молочной продукции также выросла: на 8%, до 1776 долларов.

Лидером среди стран-импортеров российской мясной и молочной продукции является Китай. Экспорт в эту страну составил 105 млн долларов. На втором месте Украина (56 млн долларов), на третьем Казахстан (27 млн долларов), на четвертом Беларусь (14 млн долларов). В Узбекистан поставлено российской мясной и молочной продукции на 8 млн долларов, в Азербайджан на 6 млн долларов, в ЕС на 2 млн долларов.

Экспорт российской мясной и молочной продукции в прочие страны составил 169 млн долларов.

Ранее мы сообщали, что в январе-марте 2021 года Россия экспортировала 5,6 тыс. тонн мороженого, что на 13% больше аналогичного прошлогогоднего периода. Экспортная выручка увеличилась на 61% до 14 млн долл. (источник: meatinfo.ru)

Средние потребительские цены на мясо в РФ на 04.05.2021г., руб./кг.

Наименование региона	Баранина (кроме бескостного мяса)	Говядина (кроме бескостного мяса)	Куры охлажденные и мороженые	Свинина (кроме бескостного мяса)
Российская Федерация	469,89	377,55	165,38	282,66
Центральный федеральный округ	549,75	417,71	163,55	282,97
Северо-Западный федеральный округ	554,93	415,30	166,71	275,94
Южный федеральный округ	435,49	367,10	159,36	287,11
Республика Адыгея	421,67	372,44	148,77	239,54
Республика Калмыкия	439,14	375,23	172,34	338,09
Республика Крым	511,04	380,39	165,63	302,29
Краснодарский край	476,45	373,93	164,61	293,31
Астраханская область	447,40	371,94	161,78	253,82
Волгоградская область	375,92	341,93	145,68	289,67
Ростовская область	421,61	366,38	157,19	282,42
Северо-Кавказский федеральный округ	423,10	357,92	174,26	298,76
Республика Дагестан	425,29	355,20	179,45	356,29
Республика Ингушетия	449,64	347,45	168,33	
Кабардино-Балкарская Республика	427,18	360,31	163,34	308,42
Карачаево-Черкесская Республика	495,33	342,74	190,44	322,10
Республика Северная Осетия -Алания	512,34	353,38	178,67	277,53
Чеченская Республика	403,65	377,04	175,77	
Ставропольский край	397,50	361,93	165,08	295,87
Приволжский федеральный округ	458,54	375,10	153,33	261,86
Уральский федеральный округ	487,19	394,57	168,38	289,03
Дальневосточный федеральный округ	497,93	395,28	221,76	329,51
Сибирский федеральный округ	430,47	356,86	169,08	293,66

ИСТОЧНИК: Росстат

Баранину подкормят из бюджета. Производителям этого мяса могут дать новые субсидии

В Минсельхозе разрабатывают дополнительные меры поддержки производства баранины, которые помогли бы увеличить выпуск этого мяса и развить экспорт. Участники рынка рассчитывают на компенсацию 20% затрат на объекты для переработки и субсидирование ввода овцеводческих ферм, чтобы удвоить производство с текущих 200 тыс. тонн в год. Но эксперты отмечают, что спрос на баранину остается ограниченным.

Минсельхоз планирует обсудить с производителями баранины новые меры поддержки. Об этом заявил замминистра Джамбулат Хатуов на совещании 12 мая, передал. Обсуждение должно пройти 18–21 мая в Ставропольском крае. В Минсельхозе подтвердили, что рассматривают меры поддержки сегмента, в том числе в части насыщения внутреннего рынка и развития экспортного потенциала. Там не прокомментировали конкретные инициативы. (источник: meatinfo.ru)

В апреле продажи курятины группой "Черкизово" выросли на 6%, производство свинины снизилось на 8%

Группа "Черкизово" в апреле 2021 года увеличила продажи куриного мяса на 6% по сравнению с показателем за апрель 2020 года, до 59,39 тыс. тонн. Средняя цена реализации курятины выросла на 20%, до 130,79 рубля за килограмм (по сравнению с мартом - сократилась на 2%).

Производство свинины в апреле снизилось на 8%, до 22,23 тыс. тонн, сообщила компания.

Продажи живка внешним покупателям в апреле не осуществлялись (годом ранее "Черкизово" реализовало 5,4 тыс. тонн). Продажи полутуш сократились на 20%, до 6,88 тыс. тонн. В то же время продажи отрубов выросли в 2,3 раза, до 3,69 тыс. тонн, прочих видов продукции - на 64%, до 2 тыс. тонн.

Цены на свинину в апреле также выросли: на полутуши - на 31%, до 164,02 рубля за килограмм (на 8% по сравнению с мартом), на отруба - на 8%, до 232,81 рубля за килограмм (на 2% месяц к месяцу).

Объем продаж в сегменте мясопереработки в апреле вырос на 18% в годовом выражении, до 9,87 тыс. тонн. Цены реализации поднялись на 3% (на 2% к марту), до 200,7 рубля за килограмм.

Компания также сообщила, что в апреле увеличила объем продаж мяса индейки на 23%, до 3,92 тыс. тонн. Цены на него выросли на 8%, до 198,83 рубля за килограмм (на 2% по сравнению с мартом).

Группа "Черкизово" объединяет семь комплексов по производству куриного мяса (а также производственный комплекс "Белой птицы", используемый на правах аренды), 16 свиноферм, пять мясоперерабатывающих предприятий, в том числе ГК "Самсон - продукты питания", в которой компания имеет 75%, две линии убоя, девять комбикормовых заводов, 12 элеваторов, земельный банк площадью 300 тыс. га и комплекс полного цикла по производству индейки в Тамбове. (источник: soyaneews.info)

ОБЗОР МИРОВОГО РЫНКА МЯСА И МЯСНОЙ ПРОДУКЦИИ

Саудовская Аравия запретила импорт мяса птицы из Бразилии

Саудовская Аравия, один из давних импортеров бразильской продукции птицеводства, решила запретить импорт птицы с 11 заводов, расположенных в южноамериканской стране. Решение должно быть применено 23 мая.

Совместное заявление министерств сельского хозяйства и иностранных дел Бразилии на прошлой неделе подтвердило, что никаких предупреждений или объяснений этому решению не поступало.

«Правительство Бразилии было удивлено и встревожено решением Саудовской Аравии приостановить деятельность 11 предприятий по экспорту птицы. Никаких предварительных контактов со стороны властей Саудовской Аравии не было, и они не предоставили никаких мотивов или оправданий для поддержки приостановки», - говорится в совместном заявлении.

JBS, крупнейшая в мире мясная компания, также подтвердила, что на нее повлиял запрет, но отказалась раскрыть, сколько заводов стало мишенью этого решения, сообщает Reuters. Управление по санитарному надзору за качеством пищевых продуктов и медикаментов Саудовской Аравии заявило, что импорт с семи заводов JBS будет приостановлен с 23 мая. Компания BRF, крупнейший переработчик куриного мяса в Бразилии, заявила, что ни одно из ее подразделений не пострадало от запрета.

Правительство Бразилии заявило, что начало переговоры с Саудовской Аравией относительно запретов. (источник: meatinfo.ru)

США: Обзор рынка бройлеров за 18 неделю 2021 года

Средние цены на бройлеров на американском рынке на 7 мая 2021 года показали разнонаправленную тенденцию. Средняя стоимость бройлеров за апрель 2021 года составила 101,5 центов/фунт (+17,1% за месяц), общий объем продаж – порядка 41 450 тыс. фунтов (+4,7% за месяц).

На региональных рынках цены на птицу всех категорий, в основном, снижались, с максимальным спадом ценника на птицу весом от 3,51 фунтов и более (-2,39 цента). Подорожала только птица весом от 2,5 фунтов и менее (+0,44 цента).

Стоимость бройлеров, США (средневзвешенная цена)

Период	Цена, центов США/фунт	Изменение, центов США/фунт	Объем продаж, тыс. фунтов
Неделя 18	104,49	-0,54	10 906
Неделя17	105,03		10 700
Неделя 18 в 2020г.	68,42	36,07	7 690

meatinfo

Ассоциация свиноводов Украины фиксирует рост цен на свинину в живом весе

AgroPortal со ссылкой на данные Ассоциации свиноводов Украины (АСУ) констатирует, что на первой неделе мая на украинском рынке закупочные цены на свинину в живом весе повысились на 2%.

Сейчас мясокомбинаты Украины закупают свиней убойных кондиций в среднем по 46,6 гривны (124,01 рубля) за килограмм.

В сообщении АСУ сказано, что исход последних апрельских торгов был исключительно благоприятным для производителей свинины. Большинство игроков рынка реализовали плановые объемы по цене на 0,5–1,5 гривны выше, чем на предпоследней неделе апреля.

Перед православной Пасхой свинина в живом весе продавалась по 45-46 гривен за килограмм, а на первой неделе мая цена выросла еще на одну гривну, а кое-где превысила 47 гривен за килограмм.

Ассоциация отмечает, что торговая активность проявилась несколько позже, чем обычно — в пятницу, во второй половине дня. Тем не менее, все партии распроданы без остатка, а некоторые заготовители мяса заявили, что им требуются дополнительные объемы товарных свиней. (источник: soyanews.info)

США: Обзор рынка свиней за 18 неделю 2021 года

По данным на 10 мая 2021 года, сообщает МСХ США, средняя стоимость свиной продукции на американском рынке упала на 0,63\$. За минувшую неделю отмечен рост цен только на ребрышки (+2,59\$) и пикник (+1,58\$).

Фьючерсы на постных свиней на СМЕ снижались вторую сессию подряд, хотя и остаются вблизи недавних максимумов. Наиболее активные июньские контракты на СМЕ подешевели на 0,750 цента до 112,100 центов за фунт, в то время как контракты на отложенную поставку достигли новых максимумов за весь период существования.

Убой свиней улучшился по сравнению с прошлой неделей: в понедельник было обработано 483 000 голов, но показатель все еще остается слабым.

На прошлой неделе цена убойных свиней с 53-54% выходом постной мышечной массы поднялась с \$103.0 /100 фунтов (\$227.12 /100 кг) до \$106.5 /100 фунтов (\$234.83 /100 кг). Похоже, что цены постоянно растут на фоне ограниченного предложения и хорошего спроса.

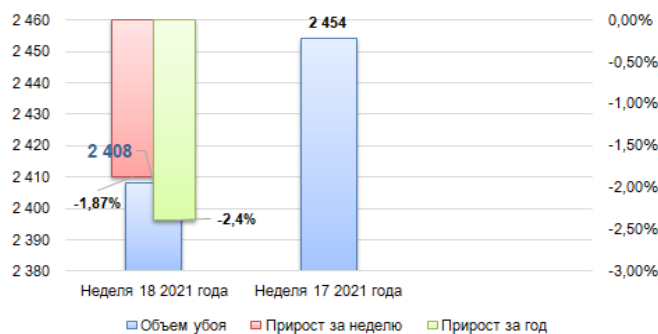
Мясопереработчики ведут настоящую "охоту" за свиньями, тем самым подталкивая цены еще выше. Цены сорокафунтовых (~18 кг) откормочных поросят при проведении наличных сделок на прошлой неделе в среднем составили \$99.70 /голову – год назад они стоили \$17.00 /голову. Высокая цена откормочных поросят свидетельствует о пустующих свинарниках, которые очень хотелось бы заполнить и о высоких фьючерсах на убойных свиней. В настоящее время, как владельцы откормочных площадок, так и мясопереработчики прикладывают все усилия, чтобы найти свиней и заполнить пустующие площади или, в случае с мясопереработчиками, продолжать работать на полную мощность.

Средняя цена на свиней

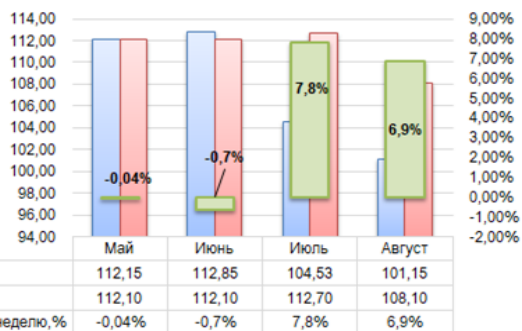
Договорная цена	Цена в убойном весе	Цена в живом весе
На национальной основе LM_HG203:		
ценовой диапазон(\$)	105,77-125,00	86,25-90,90
средневзвешенная цена	112,22	88,54
изменение по сравнению с днем ранее	-1,48	-0,40
объем продаж	4 695	761

meatinfo

Еженедельный приблизительный объем убоя свиней, тыс. голов



CME, фьючерсы на свиней



Пакистан нацелился на китайский рынок говядины

Китай импортирует говядину в больших объемах для обеспечения внутреннего спроса, но, несмотря на хорошие дипломатические отношения с Пакистаном, произведенная здесь говядина не попала на китайский рынок из-за вспышек ящура в стадах крупного рогатого скота.

Китай является крупным импортером мяса, а животноводство играет важную роль в экономике Пакистана, однако ежегодный объем торговли мясом между двумя странами очень невелик. Пока Китай не открыл двери для импорта говядины из Пакистана, поскольку Пакистан все еще находится в «списке стран и регионов с преобладающей эпидемией животных, запрещенных для ввоза».

В 2019 году обе страны подписали Соглашение о зоне, свободной от ящура. Правительство Пакистана реализует программу вакцинации для решения проблемы ящура. Таким образом, ожидается, что Пакистан перейдет из категории 2-го этапа Всемирной организации здравоохранения животных (МЭБ) для стран (в которых ящур сокращен до целевых территорий) в 3-й этап.

Однако создание зоны, свободной от ящура, во многом зависит от вакцин и программ вакцинации. На данный момент Китай выразил заинтересованность в строительстве завода по производству ветеринарных вакцин в порту Гвадар, Пакистан. «Мы построим завод по производству ветеринарных вакцин в порту Гвадар, Пакистан. Ожидается, что годовой объем производства вакцины против ящура составит 700 миллионов доз. Она не только используется в Пакистане, но и экспортируется на Ближний Восток и в страны Азии», - прокомментировал Шен Цзин, заместитель генерального директора QYN Biotech, компании, акционером которой является China Animal Husbandry Industry.

В 2020 году производство говядины в Китае достигло 6,72 миллиона тонн, а объем импорта достиг 2,1183 миллиона тонн с ростом на 27,65%, что стало рекордом импорта говядины. Пакистан входит в десятку крупнейших производителей говядины в мире, но экспорт замедляется по причинам биобезопасности. (источник: meatinfo.ru)

США: Обзор рынка КРС за 18 неделю 2021 года

Стоимость мяса категории Choice на американском рынке выросла на 3,23\$ за неделю, цена говядины категории Select прибавила 3,49\$. Ценовое плечо Choice/Select выросло до 15,35\$.

Фьючерсы на живой скот в США выросли 10 мая в связи с оживлением переработки крупного рогатого скота на фоне высоких цен на говядину.

Reuters сообщает, что контракты на скот на откорме выросли из-за нехватки запасов и снижения торговли кукурузой.

Ежедневный убой крупного рогатого скота увеличился до 119 000 голов в понедельник, что на 5 000 голов больше, чем неделей ранее. Переработчики говядины добились высокой рентабельности благодаря высокому потребительскому спросу.

CME, фьючерсы на живой скот

	Неделя 17	Неделя 18	Прирост за неделю, %
CME, фьючерсы на живой скот			
Апрель	117,85	118,23	0,3%
Июнь	115,73	120,35	4,0%
Август	116,85	124,55	6,6%
CME, фьючерсы на скот на откорме			
Март	133,85	135,45	1,2%
Апрель	137,68	148,70	8,0%
Май	149,90	150,08	0,1%

meatinfo

При написании обзора использовались материалы ресурсов: ресурсов Meatinfo.ru, Meat-expert.ru, soyanews.info, vetandlife.ru, aemcx.ru, ФТС, Росстат, Министерство сельского хозяйства РФ и других открытых информационных источников.

Информация подготовлена отделом информационно-аналитическим ГКУ КК «Кубанский сельскохозяйственный информационно-консультационный центр»

Информация предоставляется «как есть» и только для информационных целей, не для торговых целей или консультаций, и публикуется с задержкой.

Все CFD (акции, индексы, фьючерсы) и цены предоставляются не биржами, поэтому цены могут быть неточными и могут отличаться от фактической рыночной цены, то есть цены являются ориентировочными и не подходят для торговых целей.