

ОБЗОР РОССИЙСКОГО И МИРОВОГО РЫНКОВ МЯСА И МЯСНОЙ ПРОДУКЦИИ ПО СОСТОЯНИЮ НА 11.02.2022 ГОДА

По данным Росстата, в январе-декабре 2021 года в сельскохозяйственных организациях **производство скота и птицы (в живом весе)** составило 12 237,9 тыс. т, на 1,1% выше аналогичного периода 2020 года.

Объем промышленного производства мяса в январе-декабре 2021 года составил 3 110,0 тыс. т (+0,6% к уровню аналогичного периода 2020 года), полуфабрикатов мясных, мясосодержащих, охлажденных, замороженных – 4 338,7 тыс. т (+3,9%), изделий колбасных, включая изделия колбасные для детского питания – 2 407,7 тыс. т (+2,2%) и консервов мясных (мясосодержащих), включая консервы для детского питания – 633,2 руб (-13,9%).

Производство в РФ мяса и мясopодуктов 2021г.

Наименование	2021	Декабрь 2021 в % к		2021 в % к 2020
		декабрю 2020г.	ноябрю 2021г.	
Мясо крупного рогатого скота, свинина, баранина, козлятина, конина и мясо, прочих животных семейства лошадиных, оленина и мясо прочих животных семейства оленьих (оленьевых) парные, остывшие или охлажденные	3,1	104,5	105,1	100,6
Мясо и субпродукты пищевые домашней птицы	4,8	107,6	104,2	99,3
Изделия колбасные, включая изделия колбасные, для детского питания	4,3	102,7	107,1	103,9
Полуфабрикаты мясные, мясосодержащие, охлажденные, замороженные	2,4	98,1	105,7	102,2
Консервы мясные	633,0	111,3	96,2	86,1

rosstat.gov.ru

Россия наращивает производство продуктов переработки мяса

Последние несколько лет объем переработки мяса в России сохраняет положительную динамику. Несмотря на пандемию COVID-19 и неблагоприятную эпизоотическую ситуацию на протяжении 2021 г., рост производства будет сохранен.

В Российской Федерации ежегодно растет производство мяса. Лидером по объему выпуска по-прежнему остается мясо птицы, на втором месте свинина. По предварительной оценке, в 2021 г. рост продолжился, но был более сдержанным: это связано прежде всего с распространением птичьего гриппа в России в конце 2020 г. и начале 2021-го, а также АЧС с середины 2021 г. (к концу года ситуация начала стабилизироваться).

Драйвером роста производства мяса в последние годы остается отрасль свиноводства: по предварительной оценке, в 2021 г. выпуск свинины составил 4,35 млн т — на 1,6% больше, чем годом ранее; общий же объем производства мяса достиг 11 млн т, увеличившись на 0,5%.

Отметим также рост производства в России мяса индейки: если в 2016 г. оно составляло чуть более 220 тыс. т (в убойном весе), то уже в 2020-м выросло до 330 тыс. т, а в 2021-м, по предварительной оценке, — до 350 тыс. т.

Россия достигла высокого уровня самообеспеченности мясом; наряду с его внутренним производством растут и объемы глyбойкой переработки этой продукции. Это обусловлено ростом спроса: в РФ ежегодно увеличивается потребление продуктов переработки мяса, в том числе все более востребованными становятся продукты быстрого приготовления: котлеты, наггетсы и прочие мясные полуфабрикаты. В условиях самоизоляции все больше россиян стали заказывать такие продукты онлайн с доставкой на дом, тогда как до пандемии наблюдался тренд на сокращение готовки дома и более частое питание вне его (в новых условиях многие рестораны в значительной степени нарастили продажу готовых блюд с доставкой). Также стоит отметить, что мясные полуфабрикаты растут в цене не так существенно, как мясо, и это тоже сказывается на потребительском спросе.

Производство мясных полуфабрикатов в 2021 г., по предварительной оценке, показало рост на 10% относительно уровня 2020 г. и составило 4 354 тыс. т. В январе — сентябре каждый месяц наблюдалось увеличение выпуска этой продукции к показателю за аналогичный период предыдущего года.

Производство мясных кулинарных изделий в 2021 г., по предварительной оценке, выросло по сравнению с показателем 2020 г. на 20%, до 191 тыс. т. Увеличение выпуска этой продукции наблюдалось в каждом месяце в период с января по сентябрь.

Выпуск колбасных изделий в РФ в 2021 г., по предварительной оценке, вырос к уровню 2020 г. на 2%, составив около 2 420 тыс. т. В январе — сентябре производство ежемесячно показывало положительную динамику, лишь в июле было незначительное снижение относительно уровня 2020 г.

Производство вареных колбас в прошлом году, по предварительной оценке, показало рост относительно уровня 2020 г. на 3%, составив примерно 1 654 тыс. т. В январе — сентябре выпуск увеличивался относительно показателя за соответствующий период 2020 г. в каждом месяце.

Производство копченых колбас в 2021 г., по предварительной оценке, увеличилось по сравнению с показателем предыдущего года незначительно — на 5 тыс. т, до 67 тыс. т. В начале года выпуск каждый месяц рос к уровню 2020-го, но в августе — сентябре он был немного ниже, чем годом ранее.

В целом в России в прошлом году, по предварительной оценке, было произведено 7 млн т продукции переработки мяса — на 10% больше, чем в 2020-м.

Отметим, рост спроса на продукты, готовые к употреблению, является ключевой тенденцией рынка переработанного мяса во всем мире. Этому способствует стремительная урбанизация, повышение уровня доходов на душу населения, развитие пищевой промышленности (в частности, значительное расширение ассортимента продукции) и ускорение темпа жизни, из-за которого одним из важных критериев выбора продуктов становится удобство их потребления. (источник: specagro.ru)

ГОВЯДИНА

Произведено в с/х организациях КРС в январе-декабре 2021 года (по данным Росстата) 1 078,2 тыс. т (+5,3% к аналогичному периоду 2020 года).

По оперативным данным Системы мониторинга и прогнозирования продбезопасности Минсельхоза России (далее СМ БП) средневзвешенная цена сельскохозяйственных производителей (без НДС) по Российской Федерации на 02.02.2022 на КРС (в живом весе) составила 131,62 тыс. руб./т (0,0% за неделю), на говядину полутуши – 272,71 тыс. руб./т (0,0% за неделю).

Средние потребительские цены на говядину в России и федеральных округах в 2022 г., руб./кг

Наименование ФО	10.01.22	14.01.22	21.01.22	28.01.22	04.02.22	изменение цены к началу года,%	изменение цены к соответ.дате 2021 г.,%
Российская Федерация	416,0	417,0	418,0	419,4	424,5	↑ 2,06	↑ 16,97
Центральный Ф.О.	467,0	468,3	471,1	471,3	485,1	↑ 3,88	↑ 20,49
Северо-Западный Ф.О.	464,8	466,6	468,5	470,1	471,7	↑ 1,49	↑ 16,61
Южный Ф.О.	415,0	415,8	415,8	417,2	415,4	↑ 0,09	↑ 18,15
Северо-Кавказский Ф.О.	407,0	407,4	407,2	408,0	408,3	↑ 0,32	↑ 19,32
Приволжский Ф.О.	402,7	403,5	405,1	406,8	410,9	↑ 2,05	↑ 14,21
Уральский Ф.О.	423,8	425,6	427,2	430,0	429,8	↑ 1,42	↑ 13,09
Сибирский Ф.О.	387,7	388,5	388,8	391,2	397,5	↑ 2,51	↑ 15,23
Дальневосточный Ф.О.	419,0	422,0	423,9	424,8	425,7	↑ 1,62	↑ 10,62

ИСТОЧНИК: РОССТАТ

СВИНИНА

Произведено вс/х организациях в январе-декабре 2021 года (по данным Росстата) 4 897,9 тыс. т (+1,5% к аналогичному периоду 2020 года).

По оперативным данным СМ ПБ средневзвешенная цена сельскохозяйственных производителей (без НДС) по Российской Федерации на 02.02.2022 на свиней (в живом весе) составила 108,13 тыс. руб./т (-0,1% за неделю), на свинину полутуши – 164,71 тыс. руб./т (-0,2% за неделю).

Средние потребительские цены на свинину в России и федеральных округах в 2022 г., руб./кг

Наименование ФО	10.01.22	14.01.22	21.01.22	28.01.22	04.02.22	изменение цены к началу года,%	изменение цены к соответ.дате 2021 г.,%
Российская Федерация	309,4	308,5	308,4	309,0	308,1	↓ -0,41	↑ 13,79
Центральный Ф.О.	309,5	308,8	308,1	308,3	308,8	↓ -0,24	↑ 14,26
Северо-Западный Ф.О.	300,7	300,0	298,8	298,9	297,2	↓ -1,16	↑ 15,08
Южный Ф.О.	324,1	321,8	321,3	320,2	318,5	↓ -1,74	↑ 16,93
Северо-Кавказский Ф.О.	342,9	345,2	345,6	344,9	343,6	↓ 0,18	↑ 20,46
Приволжский Ф.О.	287,8	286,3	285,9	286,1	285,4	↓ -0,85	↑ 14,47
Уральский Ф.О.	314,2	313,3	311,6	313,0	313,2	↓ -0,33	↑ 10,24
Сибирский Ф.О.	311,4	311,9	314,3	317,1	312,5	↑ 0,37	↑ 9,86
Дальневосточный Ф.О.	353,1	353,9	355,9	357,8	358,2	↑ 1,43	↑ 10,94

ИСТОЧНИК: РОССТАТ

МЯСО ПТИЦЫ (КУР)

Произведено в с/х организациях мяса птицы в январе-декабре 2021 года (по данным Росстата) 6 198,6 тыс. т (+0,1% к аналогичному периоду 2020 года).

По оперативным данным СМ ПБ средневзвешенная цена сельскохозяйственных производителей (без НДС) по Российской Федерации на 02.02.2022 на живую птицу составила 100,48 тыс. руб./т (-0,4% за неделю), на мясо кур (тушка) – 131,61 тыс. руб./т (-0,4% за неделю).

Средние потребительские цены на кур охлажденных и мороженых в России и федеральных округах в 2022 г., руб./кг

Наименование ФО	10.01.22	14.01.22	21.01.22	28.01.22	04.02.22	изменение цены к началу года,%	изменение цены к соответ.дате 2021 г.,%
Российская Федерация	182,1	181,4	180,4	179,9	180,1	↓ -1,10	↑ 21,87
Центральный Ф.О.	180,2	179,9	179,3	178,7	179,3	↓ -0,50	↑ 22,57
Северо-Западный Ф.О.	185,7	182,1	181,3	181,2	180,5	↓ -2,80	↑ 20,90
Южный Ф.О.	175,8	174,8	173,1	173,0	172,1	↓ -2,10	↑ 20,85
Северо-Кавказский Ф.О.	189,5	187,5	185,6	183,9	182,9	↓ -3,50	↑ 22,96
Приволжский Ф.О.	166,6	164,9	163,5	162,5	161,2	↓ -3,23	↑ 18,89
Уральский Ф.О.	186,6	185,1	184,0	184,0	185,0	↓ -0,82	↑ 22,21
Сибирский Ф.О.	189,3	189,3	188,6	188,3	188,3	↓ -0,53	↑ 21,64
Дальневосточный Ф.О.	249,1	250,6	251,1	252,7	253,1	↑ 1,59	↑ 24,68

ИСТОЧНИК: РОССТАТ

Средние потребительские цены на баранину в России и федеральных округах в 2022 г., руб./кг

Наименование ФО	10.01.22	14.01.22	21.01.22	28.01.22	04.02.22	изменение цены к началу года,%	изменение цены к соответ.дате 2021 г.,%
Российская Федерация	504,5	504,6	506,8	508,4	497,9	↓ -1,30	↑ 14,92
Центральный Ф.О.	613,1	613,1	617,8	618,3	622,7	↑ 1,57	↑ 19,79
Северо-Западный Ф.О.	596,5	596,9	596,9	599,1	593,8	↓ -0,45	↑ 17,56
Южный Ф.О.	462,3	461,4	465,8	466,8	470,5	↑ 1,76	↑ 16,24
Северо-Кавказский Ф.О.	438,5	438,5	440,9	443,3	439,8	↑ 0,31	↑ 17,79
Приволжский Ф.О.	495,9	496,5	498,0	498,0	499,5	↑ 0,72	↑ 17,42
Уральский Ф.О.	547,5	551,0	529,3	530,1	526,4	↓ -3,86	↑ 12,69
Сибирский Ф.О.	449,1	450,5	452,5	454,8	450,2	↑ 0,24	↑ 10,13
Дальневосточный Ф.О.	532,0	533,1	533,1	541,2	525,8	↓ -1,17	↑ 9,14

ИСТОЧНИК: РОССТАТ



Динамика средних потребительских цен на мясо в России в 2021 - 2022 гг.



ИСТОЧНИК: РОССТАТ

В 2021 году в РФ выросло производство скота и птицы на 0,3%, молока - на 0,2% - Росстат

Россия в 2021 году увеличила производство скота и птицы, а также молока. Производство яиц сохранилось на уровне 2020 года.

Как сообщается в материалах Росстата, хозяйства всех категорий произвели 15,7 млн тонн скота и птицы (в живом весе), что на 0,3% больше, чем в 2020 году (15,6 млн тонн). Надой молока вырос на 0,2%, до 32,3 млн тонн с 32,2 млн тонн годом ранее. Производство яиц сохранилось на уровне 2020 года - 44,9 млрд штук.

Поголовье крупного рогатого скота в хозяйствах всех категорий составило 17,7 млн голов против 18 млн голов годом ранее, в том числе коров - 7,7 млн голов против 7,9 млн голов соответственно. Поголовье свиней выросло до 26,2 млн голов с 25,9 млн голов, овец и коз - снизилось до 20,9 млн голов с 21,7 млн голов, птицы - выросло до 536,9 млн голов с 519,8 млн голов.

Росстат также сообщил, что в сельхозорганизациях в прошлом году было произведено 12,2 млн тонн скота и птицы (в живом весе), что на 1% больше, чем годом ранее (12,1 млн тонн). Надой молока вырос на 1,5%, до 18,1 млн тонн с 17,9 млн тонн. Производство яиц увеличилось на 0,5%, до 36,5 млрд штук с 36,3 млрд штук.

Поголовье крупного рогатого скота в сельхозорганизациях снизилось до 8 млн голов с 8,1 млн голов, в том числе коров - до 3,2 млн голов с 3,3 млн голов соответственно. Поголовье свиней выросло до 23,9 млн голов с 23,3 млн голов, овец и коз - снизилось до 3,1 млн голов с 3,2 млн голов, птицы - выросло до 452,6 млн голов с 432,5 млн голов.

Хозяйства населения в 2020 году произвели 2,8 млн тонн скота и птицы (в живом весе), что на 3% меньше, чем годом ранее (2,9 млн тонн). Надой молока в них снизился на 2,5%, до 11,2 млн тонн с 11,5 млн тонн, производство яиц - на 1,9%, до 7,9 млрд штук с 8,1 млрд штук в 2020 году.

Поголовье крупного рогатого скота в этих хозяйствах сократилось до 6,8 млн голов с 7,1 млн голов в 2020 году. В том числе коров - до 3,1 млн голов с 3,2 млн голов. Поголовье свиней уменьшилось до 2 млн голов с 2,2 млн голов, овец и коз - до 9,6 млн голов с 10,1 млн голов, птицы - до 75,5 млн голов с 78 млн голов.

Росстат также сообщил, что фермерские хозяйства и индивидуальные предприниматели в прошлом году произвели 0,6 млн тонн скота и птицы (в живом весе), что соответствует показателю 2020 года. Надой молока вырос на 3,6%, до 2,9 млн тонн с 2,8 млн тонн, производство яиц снизилось на 6,1%, до 0,5 млрд штук с 0,6 млрд штук.

Поголовье крупного рогатого скота в этих хозяйствах увеличилось до 2,9 млн голов с 2,8 млн голов в 2020 году. В том числе численность коров составила 1,4 млн голов, что соответствует показателю 2020 года. Поголовье свиней также не изменилось - 0,3 млн голов, овец и коз - сократилось до 8,3 млн голов с 8,4 млн голов, птицы - до 8,9 млн голов с 9,3 млн голов. (источник: finmarket.ru)

Импорт России за январь - декабрь 2021г.

Код	Наименование товара	январь - декабрь 2021		Темп роста январь - декабрь 2021 к январю - декабрю 2020 в %		декабрь 2021		Темп роста декабрь 2021 к ноябрю 2021 в %	
		тыс. тонн	млн.долл.США	вес	стоимость	тыс.тонн	млн.долл.США	вес	стоимость
0201-0204	МЯСО СВЕЖЕЕ И МОРОЖЕНОЕ	223,00	893,00	82,80	93,70	20,30	87,80	122,50	118,40
2007	МЯСО ПТИЦЫ СВЕЖЕЕ И МОРОЖЕНОЕ	242,20	411,60	105,80	128,60	22,10	39,20	104,80	102,00
1602	ИЗДЕЛИЯ И КОНСЕРВЫ ИЗ МЯСА	22,30	80,50	114,50	110,50	2,20	8,40	96,30	99,30

ФТС РФ

Закон о маркировке и учете животных вступит в силу с сентября 2022 года

Закон о маркировании и учете животных вступит в силу с 1 сентября 2022 года, сообщил в интервью «Ветеринарии и жизни» заместитель министра сельского хозяйства России Максим Увайдов.

«Планируется, что закон вступит в силу с 1 сентября 2022 года. Однако об окончательных сроках можно будет говорить только после того, как документ пройдет все три чтения в Госдуме», – сказал замминистра.

Этот законопроект внесен в Госдуму российским правительством в ноябре 2021 года. Документ был разработан Минсельхозом. В нынешней редакции планируется сделать обязательным маркирование и учет только сельскохозяйственных животных.

Однако, как стало известно накануне, в законопроект Минсельхоз планирует внести поправки и распространить требование об обязательной маркировке животных на домашних питомцев.

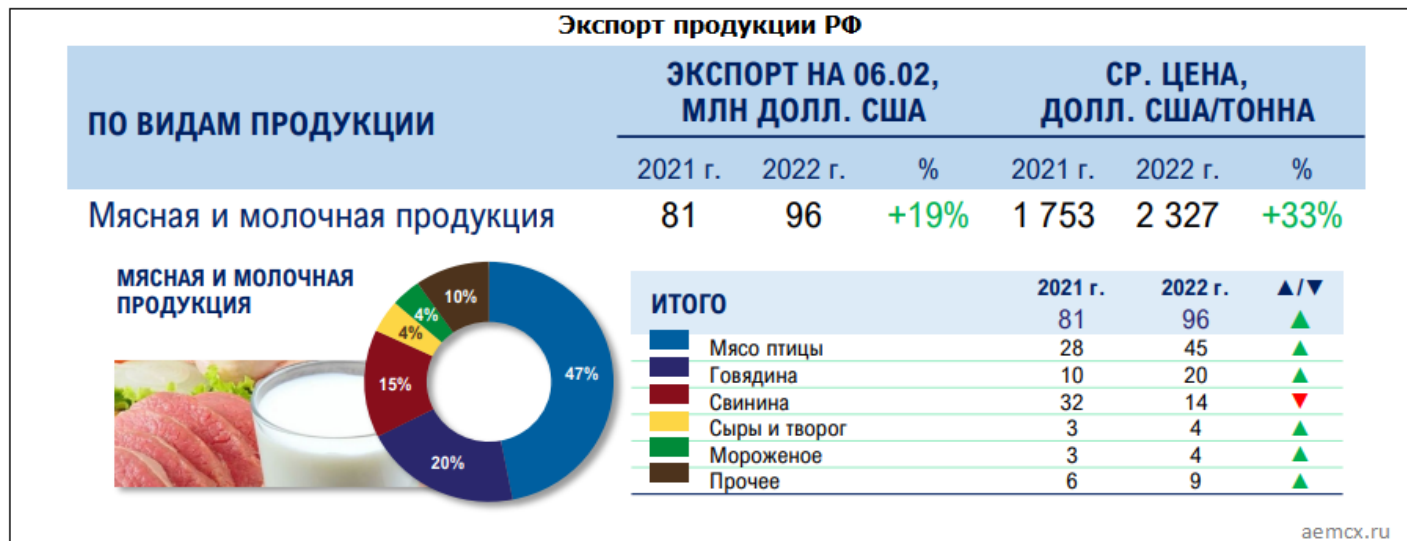
«После принятия законопроекта Минсельхоз России утвердит ветеринарные правила маркирования и учета животных, которые будут устанавливать порядок маркировки, а также типы и свойства средств маркирования. В этих ветправилах

будет прописан порядок формирования и присвоения идентификационных номеров, перечень сведений, необходимых для учета животных, и сроки их представления», – сообщил «ВиЖ» Максим Увайдов.

Также будут изданы правительственные акты, предусматривающие порядок учета животных, перечень видов, которые подлежат индивидуальному или групповому маркированию и учету. «Пропишут, каких животных надо маркировать индивидуально, а каких группами, а также в какие сроки животные должны быть промаркированы», – пояснил замминистра.

Как следует из законопроекта, процедура учета для владельцев животных будет бесплатной, а средства маркировки они смогут выбрать сами. Это может быть пластмассовая бирка, которая стоит около 20 рублей, или, например, подкожный микрочип по средней цене порядка 150 рублей.

Вся информация о маркированных животных будет содержаться в единой базе Федеральной государственной информационной системы в области ветеринарии (ФГИС «ВетИС»). Это система Россельхознадзора. Для учета животных в ведомстве разработали компонент «Хорриот», который с 18 октября прошлого года запущен в промышленную эксплуатацию. (источник: vetandlife.ru)



Минсельхоз может дополнительно выделить животноводам около 10 млрд руб. на закупку кормов

Министр сельского хозяйства Дмитрий Патрушев заявил, что отдельного внимания требует и молочная отрасль, где на протяжении двух лет на фоне существенного роста себестоимости цены были стабильными

Минсельхоз РФ рассматривает возможность дополнительно выделить животноводам в 2022 году не менее 10 млрд руб. на закупку кормов. Об этом говорится в сообщении министерства со ссылкой на его главу Дмитрия Патрушева.

"Отдельного внимания требует и молочная отрасль, где на протяжении двух лет на фоне существенного роста себестоимости цены были стабильными. В этих непростых условиях рассматриваем возможность поддержать наших животноводов и по опыту прошлого года дополнительно выделить им не менее 10 млрд руб. на закупку кормов", - сказал министр.

Как сообщил журналистам генеральный директор Национального союза производителей молока Артем Белов, прирост производства товарного молока в 2021 году, по предварительным данным, хоть и не превысил 1%, но в физической массе составил около 200 тыс. т, до 23,7 млн т. По мнению Белова, главной тенденцией и главным, же риском и в 2021 году, и в 2022 году будет оставаться рост себестоимости молока и молочной продукции. Затраты на производство сырья только за прошлый год увеличились на 16%. При этом темпы их повышения существенно опередили динамику цен реализации молока (на 6-8%), что практически "обнулило" доходность производителей.

По мнению Белова, основными драйверами увеличения издержек в течение последних лет выступают корма, заработная плата, девальвация национальной валюты, минеральные удобрения, электроэнергия, дизельное топливо и общая инфляция. "Все обозначенные факторы способствовали выведению себестоимости на новый высокий уровень", - пояснил он.

Белов напомнил, что в 2021 году Минсельхоз выделил производителям молока дополнительную поддержку на закупку кормов в размере 10,6 млрд рублей. "Это была очень своевременная и эффективная мера, которая оказала существенную помощь всей отрасли", - считает глава союза. По его мнению, продолжение этой меры поможет поддержать рентабельность предприятий и сдержать рост цен на молоко и молочную продукцию. (источник: meatinfo.ru)

ОБЗОР МИРОВОГО РЫНКА МЯСА И МЯСНОЙ ПРОДУКЦИИ

Вспышка птичьего гриппа в Болгарии

Очередная вспышка птичьего гриппа в Болгарии, на этот раз очаг заражения выявлен на частной ферме в селе Фелдфебел Денково. Данную новость озвучили в пресс-центре Болгарского агентства по безопасности пищевых продуктов. По распоряжению исполнительного директора агентства проф. Христо Даскалова было приказано гуманно умерщвлять и утилизировать всех пораженных и контактных птиц на ферме.

Их тела будут уничтожены под официальным надзором в соответствии с планом, согласованным с ОДБХ, для предотвращения распространения инфекции.

Предусмотрена повторная дезинфекция в птицефабрике, на прилегающих к ней дворах и улицах, а также в автотранспорте. Объявлены 3-километровая охрана и 10-километровая зона наблюдения, в которую входят всего 17 населенных пунктов, в том числе город Тервел.

Усилен контроль над птицефабриками во всем Добричском районе, а также над торговлей мясом птицы, яйцами и живой птицей. (источник: meatinfo.ru)

США: Обзор рынка бройлеров за 5 недель 2022 года

Средние цены на бройлеров на американском рынке на 4 февраля 2022 года сохранили отрицательную динамику. За неделю ценник упал на 0,8%, при этом продолжается спад объемов продаж - на 3% за неделю.

Средняя стоимость бройлеров за январь 2022 года составила 131,39 центов/фунт (+5,6% за месяц, +59,7% за год), общий объем продаж – порядка 40 755 тыс. фунтов (-20% за месяц, +6,6% за год).

При этом Министерство сельского хозяйства США сообщает, что запасы куриного мяса продолжают сокращаться, особенно запасы куриной грудки. Поставки целых бройлеров на склады холодного хранения составили 12,2 млн фунтов, на 15,5% ниже, чем год назад, и на 23,6% ниже, чем в среднем за пять лет. Запасы куриных бескостных грудок составили 152,6 млн фунтов, 41% ниже, чем год назад, и на 27% ниже, чем в среднем за пять лет.

Стоимость бройлеров, США (средневзвешенная цена)

Период	Цена, центов США/фунт	Изменение, центов США/фунт	Объем продаж, тыс. фунтов
Неделя 5	124,88	-0,99	9 868
Неделя 4	125,87		10 173
Неделя 5 в 2021г.	82,93	41,95	9 703

meatinfo

США: Обзор рынка КРС за 5 недель 2022 года

По данным Министерства сельского хозяйства США, оптовые цены на блочную говядину показали устойчивый тренд на понижение. Стоимость мяса категории Choice на американском рынке снизилась на 10,61\$ за минувшую неделю, цена говядины категории Select упала на 7,36\$. Ценовое плечо Choice/Select снизилось до уровня 3,76\$.

Фьючерсы на крупный рогатый скот СМЕ выросли из-за технических продаж и фиксации прибыли, завершив недельное ралли, частично вызванное отчетом Министерства сельского хозяйства США, который показал, что поголовье мясных коров в США было самым маленьким за семь лет.

Минсельхоз США отчитался об экспорте говядины с начала 2022 года. Экспорт говядины из США сократился почти по всем основным направлениям: поставки в Японию (11 800 тонн) упали 600 тонн, в Южную Корею (3 500 тонн) - на 800 тонн, на Тайвань (1 600 тонн) - на 100 тонн, в Китай (900 метрических тонн) - на 200 метрических тонн.

Продолжается скандал вокруг концерна JBS и обвинений в фиксировании цен на говядину. В заявлении JBS говорится, что компания не признает ответственности, но урегулирование вопроса в ее интересах. Национальная ассоциация скотоводов США (NCBA) выразила недовольство тем, что концерну удалось снять с себя все обвинения, заплатив штраф в размере более 50 млн. долларов.

«Этот штраф — это плевок в море по сравнению с рекордной прибылью JBS во время пандемии, оно подтверждает то, что нам сообщают производители крупного рогатого скота, когда они пытаются получить справедливую цену на рынке. Пора раз и навсегда положить конец этим схемам фиксирования цен. Конгресс должен принять Закон об открытии и прозрачности цен на скот, чтобы обеспечить доступ и подотчетность мясной промышленности. Те, кто выступает против усилий по улучшению доступа на рынок для независимых производителей — особенно национальные организации, которые утверждают, что поддерживают американских фермеров и владельцев ранчо, — должны серьезно взглянуть на антиконкурентную тактику крупных мясопереработчиков и спросить себя, чьим интересам они на самом деле служат», — заявили представители NCBA.

СМЕ, фьючерсы на живой скот

	Неделя 4	Неделя 5	Прирост за неделю, %
СМЕ, фьючерсы на живой скот			
Февраль	138,70	142,05	2,4%
Апрель	143,10	146,88	2,6%
Июнь	138,00	141,38	2,4%
СМЕ, фьючерсы на скот на откорме			
Март	159,63	166,10	4,1%
Апрель	165,30	171,43	3,7%
Май	169,93	175,35	3,2%

meatinfo

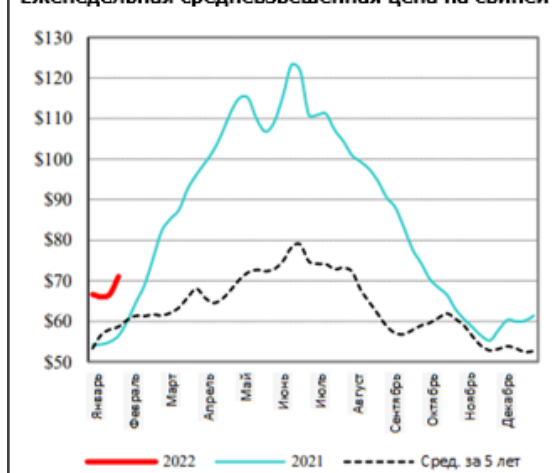
США: Обзор рынка свиней за 5 недель 2022 года

По данным на 4 февраля 2022 года, как сообщает МСХ США, средняя стоимость свиных туш на американском рынке за неделю выросла на 1,02\$.

Фьючерсы на свиней и крупный рогатый скот на Чикагской товарной бирже (СМЕ) в четверг закрылись снижением, поскольку трейдеры сделали паузу, чтобы зафиксировать прибыль после того, как эталонные контракты поднялись до максимума срока действия контракта, однако в пятницу рост цен продолжился.

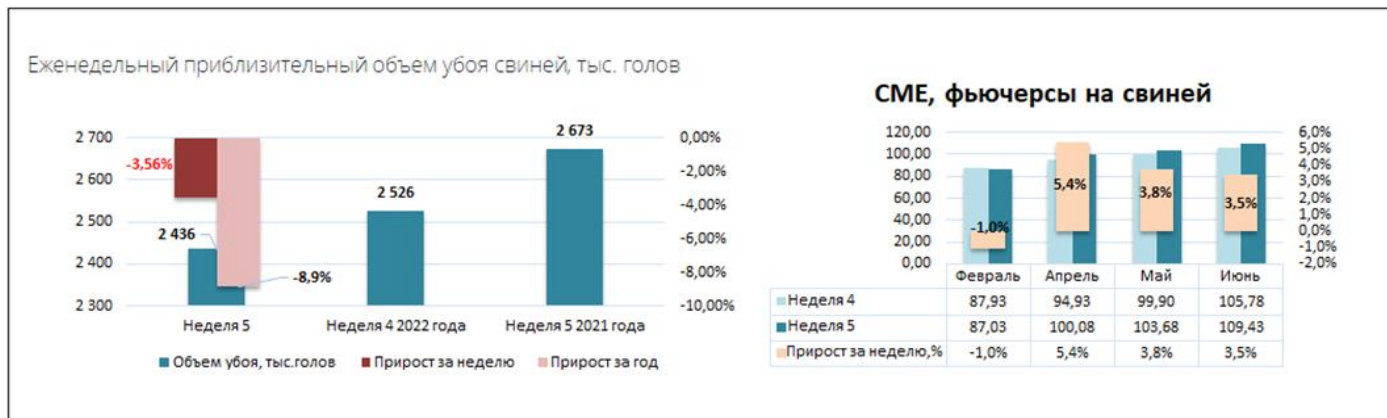
«В целом все ралли было в значительной степени основано на том факте, что в этом году у нас было меньше поставок свиней, а спрос на свинину до сих пор держался на достаточно хорошем уровне», — комментирует Дуг Хоутон, аналитик Brock Capital Management.- «Впрочем, постепенно этот рынок становится немного перегруженным».

Еженедельная средневзвешенная цена на свиней



Дополнительное давление, вероятно, было вызвано снижением ежедневного убоя свиней после того, как сильный зимний шторм на этой неделе обрушился на центральные регионы США, угрожая увеличить запасы готовых к продаже свиней в стране.

Министерство сельского хозяйства США (USDA) сообщило об экспортных продажах свинины за последнюю неделю – объем продаж составил 30 400 тонн, при этом крупнейшим покупателем стала Мексика с объемом продаж 20 700 тонн.



Производство говядины и свинины в США сократится

Падение спроса на внутреннем рынке, по крайней мере, так предвидят аналитики. Ожидается, что производство говядины и свинины в США в этом году упадет на 2%, поскольку внутренний спрос также падает. Инфляционные волны в экономике США, начавшиеся осенью прошлого года, и нарушение цепочки поставок наряду с тенденцией к снижению цикла производства окажут определенное влияние на американскую мясную промышленность. Производство говядины может снизиться на 2% и более; производство свинины может снизиться на 2%; а производство кур может увеличиться на 1%, согласно прогнозу Министерства сельского хозяйства США на 2022 год.

Однако проблема усложняется, поскольку аналитики, такие как Эндрю Готтшалк из HedgersEdge.com, указывают на реальность низкой покупательной способности многих жителей США.

«Больше всего страдают люди из групп с самым низким доходом. Эти группы оказывают наибольшее влияние на спрос на говядину, поскольку они тратят деньги на то, чтобы подняться вверх по белковой лестнице, когда их реальная заработная плата растет. Сколько времени может потребоваться, чтобы рост заработной платы снова превысил уровень инфляции – это вопрос на триллион долларов. В то же время возрастает риск того, что продолжающееся снижение реальной заработной платы может ограничить спрос на говядину. Абсолютная разница в цене между конкурирующими видами мяса станет приоритетом для потребителей, и спрос на говядину, вероятно, уменьшится. Относительная стоимость станет второстепенной для потребителей при определении их покупок мяса, что замедлит рост некоторых цен даже перед лицом сокращения поставок», – прокомментировал он, согласно журналу FoodBusinessNews.

Эпоха высоких прибылей может закончиться в этом году для мясокомбинатов и животноводов, так как спрос несколько снизится, а стоимость операций вырастет, говорится в письме HedgersEdge.com для инвесторов. «Все это говорит о том, что переработчики говядины не увидят астрономической маржи, которой они пользовались в 2021 году. Прибыль переработчиков скота мясного направления временами превышала 900 долларов на голову, а производителей скота молочного направления – 400 долларов на голову. По данным HedgersEdge.com, переработчики мясного направления в 2021 году получили прибыль в размере 562 долларов за голову за первые девять месяцев года. Средняя маржа в первом квартале составила 301,38 доллара за голову, во втором квартале – 698 долларов за голову, а в третьем квартале – 688 долларов. В октябре прибыль составила 580 долларов за голову, а в ноябре – 452 доллара», – говорится в документе.

Ожидается, что интерес потребителей к животному белку сместится в сторону более дешевых продуктов, и стратификация этой тенденции уже наблюдалась в последнем квартале 2021 года на внутреннем рынке птицы, когда куриное «темное мясо» потреблялось больше, чем другие продукты с добавленной стоимостью. (источник: meatinfo.ru)

При написании обзора использовались материалы следующих ресурсов: Meatinfo, vetandlife.ru, specagro.ru, finmarket.ru, aemcx.ru, MCX РФ, Росстат, rosstat.gov.ru, СМ ПБ, ТАСС, ФТС РФ и других открытых информационных источников.

**Информация подготовлена отделом информационно-аналитическим
ГКУ КК «Кубанский сельскохозяйственный информационно-консультационный центр»**

Информация предоставляется «как есть» и только для информационных целей, не для торговых целей или консультаций, и публикуется с задержкой.

Все CFD (акции, индексы, фьючерсы) и цены предоставляются не биржами, поэтому цены могут быть неточными и могут отличаться от фактической рыночной цены, то есть цены являются ориентировочными и не подходят для торговых целей.