

ОБЗОР РОССИЙСКОГО И МИРОВОГО РЫНКОВ МЯСА И МЯСНОЙ ПРОДУКЦИИ ПО СОСТОЯНИЮ НА 10.12.2021 ГОДА

По данным Росстата, в январе-октябре 2021 года в сельскохозяйственных организациях производство скота и птицы (в живом весе) составило 9 989,6 тыс. т, на 0,1% выше аналогичного периода 2020 года.

Объем промышленного производства мяса в январе-октябре 2021 года составил 2 545,0 тыс. т (на уровне аналогичного периода 2020 года), полуфабрикатов мясных, мясосодержащих, охлажденных, замороженных – 3 597,9 тыс. т (на 4,2% больше), изделий колбасных, включая изделия колбасные для детского питания – 2 007,0 тыс. т (+2,8%) и консервов мясных (мясосодержащих), включая консервы для детского питания – 519,5 руб (-17,3%).

Производство в РФ мяса и мясopодуктов 2021г.

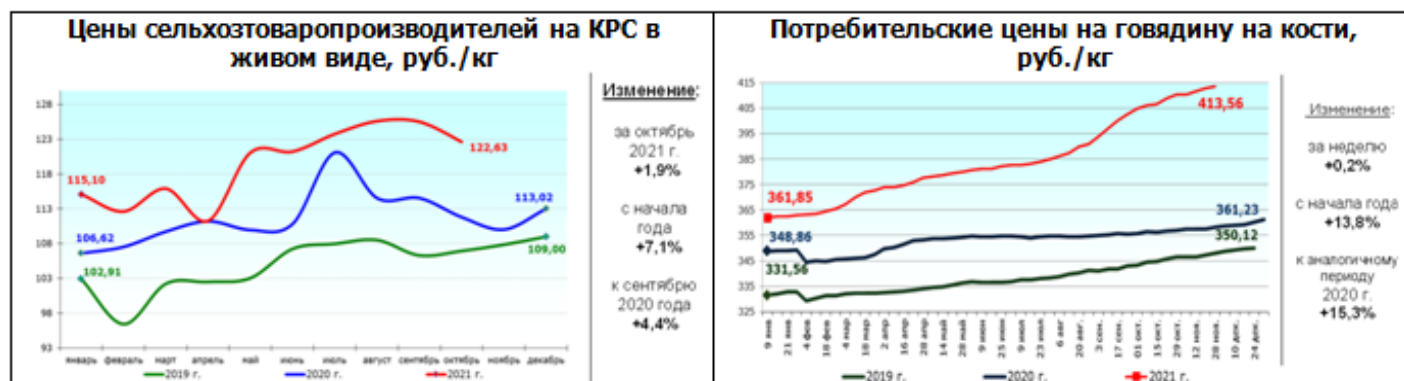
Наименование	Октябрь 2021г., тыс.тонн	В % к		Январь-октябрь 2021г. в % к январю-октябрю 2020г.
		октябрю 2020г.	сентябрю 2021г.	
Мясо крупного рогатого скота, свинина, баранина, козлятина, конина и мясо, прочих животных семейства лошадиных, оленина и мясо прочих животных семейства оленевых (оленьевых) парные, остывшие или охлажденные	267,0	100,3	103,0	100,0
Мясо и субпродукты пищевые домашней птицы	401,0	99,5	103,2	97,1
Изделия колбасные, включая изделия колбасные, для детского питания	206,0	103,1	97,6	102,8
Полуфабрикаты мясные, мясосодержащие, охлажденные, замороженные	370,0	102,8	101,8	104,2
Консервы мясные	39,9	89,3	106,5	78,8

rosstat.gov.ru

ГОВЯДИНА

Произведено в с/х организациях КРС в январе-октябре 2021 года (по данным Росстата) 866,4 тыс. т (+5,1% к аналогичному периоду 2020 года).

По оперативным данным Системы мониторинга и прогнозирования продбезопасности Минсельхоза России (далее СМ БП) средневзвешенная цена сельскохозяйственных производителей (без НДС) по Российской Федерации на 01.12.2021 на **КРС** (в живом весе) составила 129,87 тыс. руб./т (+0,3% за неделю), на **говядину полутуши** – 268,34 тыс. руб./т (+1,2% за неделю).



Средние потребительские цены на говядину в России и федеральных округах в 2021 г., руб./кг

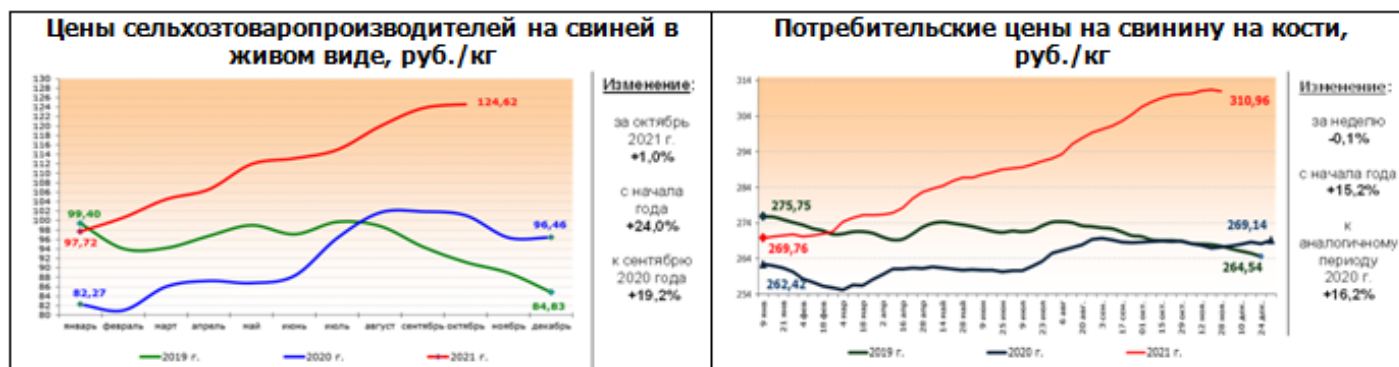
Наименование ФО	15.11.21	22.11.21	29.11.21	06.12.21	изменение цены за месяц, %	изменение цены к началу года, %	изменение цены к соответ.дате 2020 г., %
Российская Федерация	411,4	412,9	413,6	414,1	↑ 0,9	↑ 14,4	↑ 15,4
Центральный Ф.О.	452,1	453,9	455,0	456,3	↑ 1,5	↑ 13,0	↑ 13,2
Северо-Западный Ф.О.	450,1	452,3	454,6	455,8	↑ 2,0	↑ 13,4	↑ 13,5
Южный Ф.О.	409,2	409,3	410,4	410,0	↑ 0,5	↑ 16,6	↑ 17,4
Северо-Кавказский Ф.О.	417,4	418,9	418,7	418,4	↑ 0,4	↑ 22,6	↑ 23,9
Приволжский Ф.О.	397,5	398,7	399,4	400,3	↑ 0,9	↑ 12,1	↑ 13,3
Уральский Ф.О.	417,5	417,1	416,9	417,5	↑ 0,3	↑ 11,3	↑ 12,4
Сибирский Ф.О.	369,3	374,2	376,2	377,9	↑ 2,3	↑ 8,7	↑ 10,0
Дальневосточный Ф.О.	413,0	414,0	414,3	414,6	↑ 0,4	↑ 7,9	↑ 8,1

ИСТОЧНИК: РОССТАТ

СВИНИНА

Произведено в с/х организациях в январе-октябре 2021 года (по данным Росстата) 3 996,0 тыс. т (+0,9% к аналогичному периоду 2020 года).

По оперативным данным СМ ПБ средневзвешенная цена сельскохозяйственных производителей (без НДС) по Российской Федерации на 01.12.2021 составила на **свиней** (в живом весе) 107,60 тыс. руб./т (-4,3% за неделю), на **свинину полутуши** – 165,82 тыс. руб./т (-3,0% за неделю).



Средние потребительские цены на свинину в России и федеральных округах в 2021 г., руб./кг

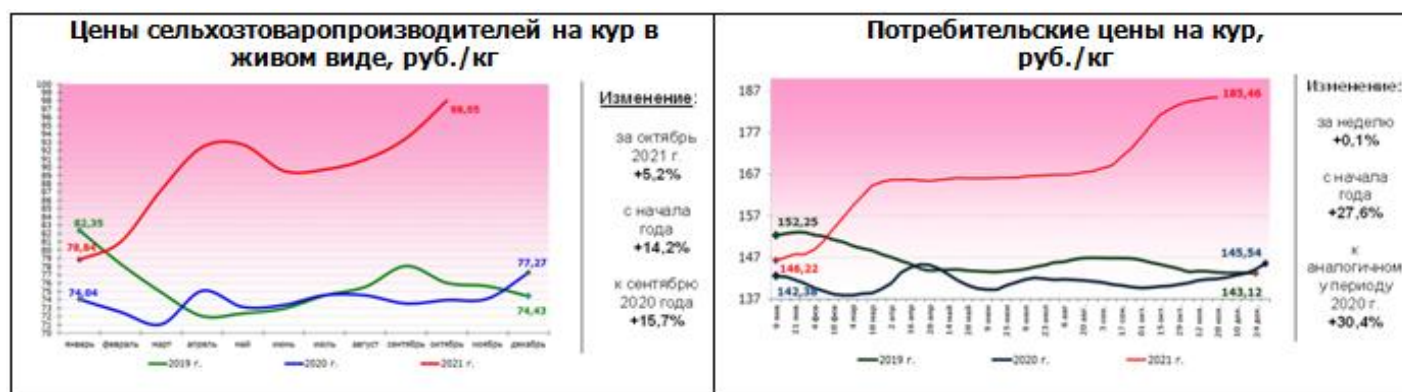
Наименование ФО	15.11.21	22.11.21	29.11.21	06.12.21	изменение цены за месяц, %	изменение цены к началу года, %	изменение цены к соответ.дате 2020 г., %
Российская Федерация	311,1	311,4	311,0	308,9	↓ -0,5	↑ 14,5	↑ 15,2
Центральный Ф.О.	312,3	311,8	310,2	308,1	↓ -1,1	↑ 15,9	↑ 16,2
Северо-Западный Ф.О.	302,2	301,9	299,2	297,8	↓ -1,3	↑ 15,3	↑ 14,9
Южный Ф.О.	328,0	325,5	324,6	321,7	↓ -1,8	↑ 17,6	↑ 20,2
Северо-Кавказский Ф.О.	349,7	350,6	348,0	346,7	↓ -1,0	↑ 22,4	↑ 23,2
Приволжский Ф.О.	290,9	291,1	291,1	288,0	↓ -0,7	↑ 16,1	↑ 16,2
Уральский Ф.О.	317,6	317,1	319,0	317,2	↑ 0,3	↑ 12,1	↑ 13,1
Сибирский Ф.О.	307,4	312,5	313,6	312,6	↑ 1,9	↑ 9,6	↑ 10,8
Дальневосточный Ф.О.	348,1	349,2	349,7	350,0	↑ 0,8	↑ 6,9	↑ 6,9

ИСТОЧНИК: РОССТАТ

МЯСО ПТИЦЫ (КУР)

Произведено в с/х организациях мяса птицы в январе-октябре 2021 года (по данным Росстата) 5 094,0 тыс. т (-1,3% к аналогичному периоду 2020 года).

По оперативным данным СМ ПБ средневзвешенная цена сельскохозяйственных производителей (без НДС) по Российской Федерации на 01.12.2021на живую птицу составила 98,06 тыс. руб./т (-0,1% за неделю), на мясо кур (тушка) – 134,39 тыс. руб./т (-0,5% за неделю).



Средние потребительские цены на кур охлажденных и мороженых в России и федеральных округах в 2021 г., руб./кг

Наименование ФО	15.11.21	22.11.21	29.11.21	06.12.21	изменение цены за месяц, %	изменение цены к началу года, %	изменение цены к соответ.дате 2020 г., %
Российская Федерация	184,9	185,3	185,5	184,8	↑ 0,2	↑ 26,4	↑ 29,5
Центральный Ф.О.	182,4	182,8	183,4	182,8	↑ 0,7	↑ 25,5	↑ 29,8
Северо-Западный Ф.О.	185,3	185,8	185,0	184,6	↓ -0,1	↑ 24,9	↑ 28,8
Южный Ф.О.	179,7	179,8	180,0	179,4	↓ -0,3	↑ 28,3	↑ 31,6
Северо-Кавказский Ф.О.	194,5	195,2	196,4	194,7	↑ 0,6	↑ 33,9	↑ 31,9
Приволжский Ф.О.	172,5	172,6	171,7	170,3	↓ -1,5	↑ 27,6	↑ 31,7
Уральский Ф.О.	188,9	189,1	189,3	188,3	↓ -0,3	↑ 26,1	↑ 28,8
Сибирский Ф.О.	189,2	190,1	191,1	191,1	↑ 1,5	↑ 25,6	↑ 26,8
Дальневосточный Ф.О.	242,3	243,6	245,0	246,8	↑ 2,3	↑ 24,0	↑ 25,0

ИСТОЧНИК: РОССТАТ

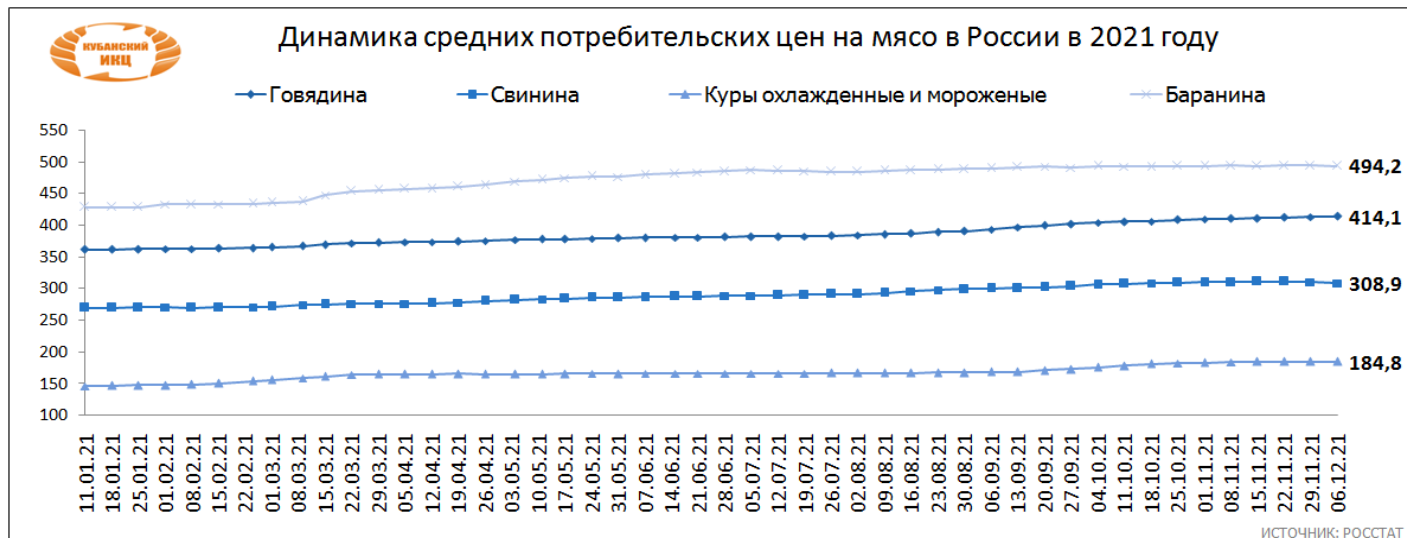
Цены промышленных производителей в октябре 2021 г. составили:

- на говядину – 301,70 руб./кг (+1,7% за месяц, +12,3% к декабрю 2020 года, +11,0% к соответствующему месяцу 2020 года);
- на свинину – 185,82 руб./кг (+1,2% за месяц, +25,1% к декабрю 2020 года, +21,8% к соответствующему месяцу 2020 года);
- на мясо домашней птицы – 134,09 руб./кг (+6,5% за месяц, +26,2% к декабрю 2020 года, +32,6% к соответствующему месяцу 2020 года).

Средние потребительские цены на баранину в России и федеральных округах в 2021 г., руб./кг

Наименование ФО	15.11.21	22.11.21	29.11.21	06.12.21	изменение цены за месяц, %	изменение цены к началу года, %	изменение цены к соответ.дате 2020 г., %
Российская Федерация	494,0	494,6	494,3	494,2	↓ -0,1	↑ 15,3	↑ 15,5
Центральный Ф.О.	585,0	585,3	585,7	586,1	↑ 0,3	↑ 13,5	↑ 13,5
Северо-Западный Ф.О.	595,7	596,4	595,7	596,1	↑ 0,1	↑ 17,0	↑ 17,3
Южный Ф.О.	445,8	446,9	447,0	446,0	↑ 0,2	↑ 9,1	↑ 9,8
Северо-Кавказский Ф.О.	439,0	439,1	438,2	438,5	↓ -0,5	↑ 16,6	↑ 16,3
Приволжский Ф.О.	496,4	496,6	496,7	497,6	↓ -0,2	↑ 17,0	↑ 18,2
Уральский Ф.О.	540,5	543,6	543,6	535,2	↓ -0,9	↑ 16,6	↑ 16,3
Сибирский Ф.О.	449,6	449,8	449,7	450,2	↑ 0,1	↑ 11,2	↑ 12,4
Дальневосточный Ф.О.	514,6	515,9	518,0	518,4	↑ 1,0	↑ 5,5	↑ 7,2

ИСТОЧНИК: РОССТАТ



ИСТОЧНИК: РОССТАТ

По оперативным данным ФТС России (без учета торговли со странами ЕАЭС) по состоянию на 28.11.2021 объемы поставок импортной говядины (включая субпродукты) снизились на 15,3% по сравнению с аналогичным периодом 2020 года и составили 173,2 тыс. т, свинины (включая субпродукты) – на 25,4% до 6,0 тыс. т и увеличились поставки мяса птицы – на 9,9% до 91,9 тыс. т.

Экспорт продукции РФ

ПО ВИДАМ ПРОДУКЦИИ	ЭКСПОРТ НА 28.11, МЛН ДОЛЛ. США			СР. ЦЕНА, ДОЛЛ. США/ТОННА		
	2020 г.	2021 г.	%	2020 г.	2021 г.	%
Мясная и молочная продукция	1 022	1 328	+30%	1 652	2 005	+21%
МЯСНАЯ И МОЛОЧНАЯ ПРОДУКЦИЯ				2020 г.	2021 г.	▲/▼
				1 022	1 328	▲
ИТОГО	1 022	1 328		1 652	2 005	
Мясо птицы	384	451	▲	384	451	▲
Свинина	284	345	▲	284	345	▲
Говядина	67	184	▲	67	184	▲
Сыры и творог	73	97	▲	73	97	▲
Мороженое	52	77	▲	52	77	▲
Прочее	161	173	▲	161	173	▲

aemcx.ru

По состоянию на 28.11.2021 **средние контрактные цены** по сравнению с аналогичным периодом 2020 года выше на мясо птицы – на 11,0% и составили 1 630,8 долл./т (или 120,1 тыс. руб./т), на свинину – на 46,2% и составили 2 314,5 долл./т (или 170,5 тыс. руб./т), на говядину на 13,1% и составили 3 463,6 долл./т (или 255,1 тыс. руб./т).

По оперативным данным ФТС России (без учета торговли со странами ЕАЭС) по состоянию на 28.11.2021 увеличился экспорт говядины, включая субпродукты, в 2,1 раза по сравнению с аналогичным периодом 2020 года и составил 29,1 тыс. т, мяса птицы – на 1,3% до 216,2 тыс. т, уменьшился экспорт свинины, включая субпродукты – на 2,0% до 140,2 тыс. т. Основными странами-покупателями являются Китай, Вьетнам, Украина, Гонконг, Саудовская Аравия.

Свиноводы фиксируют падение цен на мясо

Рост производства свинины и снижение спроса в четвертом квартале привели к резкому падению цен на этот вид мяса. Стоимость живых свиней и полутуш на минувшей неделе сократилась до 96,8 руб. и 146,46 руб. за 1 кг соответственно, что ниже среднего уровня 2020 года. Участники рынка ждут продолжения тенденции в 2022 году и допускают пересмотр планов инвестиций на фоне падения доходов.

По данным НСС, стоимость живых свиней за неделю сократилась на 7,2%, до 96,8 руб. за 1 кг, полутуш — на 4,9%, до 146,46 руб. за 1 кг. В 2020 году средние цены составляли 100 руб. и 148,1 руб. за 1 кг соответственно.

Стоимость разделанного мяса за прошлую неделю снизилась на 1,7%, до 229 руб. за 1 кг, что пока выше среднего уровня за 2020 год — 205,8 руб. за 1 кг.

Тенденцию к снижению цен подтвердили и в крупнейшем российском производителе свинины АПК «Мираторг» Виктора и Александра Линников. По словам представителя холдинга, предложение на российском рынке заметно превышает спрос, в результате чего цены на отрубы в ближайшие четыре месяца могут снизиться еще на 15–20%. По данным «Мираторга», сейчас окорок в оптовом звене стоит 225 руб. за 1 кг, лопатка — 215 руб. за 1 кг.

В «Ленте» говорят, что объемы продаж свинины на прошлой неделе незначительно снизились относительно предыдущих двух недель за счет частичного переключения покупателей на мясо птицы. Снижение цен на бескостный кусок свинины в оптовом звене отразится и на полочных ценах, заявили там.

Руководитель Национальной мясной ассоциации Сергей Юшин говорит, что сейчас цены на свинину для ряда производителей опустились ниже себестоимости. По его словам, перед новогодними праздниками оптовая стоимость этого мяса может немного вырасти, но уже в начале 2022 года рынок ждет нового снижения цен из-за роста производства и стагнации спроса. Сергей Юшин считает, что из-за планируемого увеличения производства свинины на 300 тыс. тонн часть компаний будет вынуждена уйти с рынка, а другие — пересмотреть инвестиционные планы.

В «Мираторге» говорят, что планируют в 2022 году увеличить производство свинины на 30%. Но с учетом ценовой конъюнктуры на рынке, ожидаемого увеличения беспошлинного импорта свинины и говядины, роста себестоимости производства и строительства дальнейших инвестиций в свиноводство холдинг пока не планирует. Сергей Юшин согласен, что квота на беспошлинный ввоз 100 тыс. тонн свинины в первой половине 2022 года может негативно сказаться на рентабельности производителей. Но, отмечает он, пока нельзя с уверенностью назвать реальный объем квот, который будет использован, так как импортеры еще могут отказаться от поставок из-за неблагоприятной конъюнктуры на российском рынке.

По прогнозам НСС, в 2022 году средние цены на свинину опустятся ниже показателей текущего года.

В Минсельхозе также наблюдают снижение стоимости свинины на фоне увеличения производства и сезонного сокращения спроса. Развитию тенденции будет способствовать и решение о беспошлинном импорте 100 тыс. тонн свинины в будущем году, отметили там. В министерстве добавили, что допускают возможность отмены этой меры, исходя из темпов роста производства свинины и ценовой ситуации. (источник: meatinfo.ru)

Кабмин внес в Госдуму законопроект о маркировке животных

Правительством России внесен в Госдуму законопроект об учете и маркировании животных. Как следует из проекта, маркирование животных владельцы должны проводить за свой счет, а процедура учета будет бесплатной.

Вся информация о маркированных животных будет содержаться в единой базе Федеральной государственной информационной системы в области ветеринарии (ФГИС «ВетИС»). Это система Россельхознадзора, для учета животных в ведомстве разработали компонент «Хорриот», который с 18 октября запущен в промышленную эксплуатацию. Планируется, что закон о маркировании животных вступит в силу с 1 сентября 2022 года. Документом вносятся поправки в закон «О ветеринарии». Вводятся понятия учета и маркирования животных.

Как следует из пояснительной записки, маркировка животных нужна, прежде всего, для прослеживаемости продукции животноводства. А также для оперативного выявления источника вспышки болезней, которые зачастую у животных и людей общие.

Порядок и сроки учета животных, перечень видов, подлежащих индивидуальному или групповому маркированию, установит правительство.

В документе указано, что средства маркировки можно наносить на тело животного, закреплять или вводить внутрь. Основной момент: животному присваивается уникальный номер, который состоит из цифр и букв. Этот номер заносится в информационную систему, и по нему животное идентифицируют. (источник: vetandlife.ru)

В России хотят привлечь фермеров в племенное животноводство

Юридическим лицам, индивидуальным предпринимателям и фермерам в сфере племенного животноводства хотят предоставить равные права, что позволит привлечь в отрасль новых участников. Такой законопроект Госдума рассмотрит во втором чтении в осеннюю сессию.

Законопроектом предполагается внести поправки в Федеральный закон «О племенном животноводстве». Эти изменения позволят привлечь к развитию племенного дела новых участников, снять излишние административные барьеры, что поможет увеличить количество крестьянских (фермерских) хозяйств по таким направлениям, как пчеловодство, коневодство, овцеводство и козоводство.

Как отмечают авторы законопроекта, принятие документа позволит решить ряд проблем, связанных с регулированием деятельности в области племенного животноводства.

«Законопроект устраняет указанную правовую коллизию и создаст индивидуальным предпринимателям и крестьянским (фермерским) хозяйствам без образования юридического лица равные возможности с юридическими лицами на осуществление деятельности в области племенного животноводства», — говорится в пояснительной записке.

Кроме того, отмечается, что законопроект направлен на снятие лишних административных барьеров. (источник: vetandlife.ru)

Россия нарастила экспорт говядины на 116%

Поставки российской говядины за рубеж с начала года увеличились на 116% по сравнению с 2020-м. Об этом сообщил помощник Руководителя Россельхознадзора Артем Даушев на Аграрно-промышленном форуме «Экспорт продукции АПК, новые глобальные вызовы. Инвестиции в АПК».

По данным Россельхознадзора, объем экспорта российской говядины с начала года по 18 ноября вырос на 116% до 26,6 тыс. тонн по сравнению с таким же периодом 2020-го (12,3 тыс. тонн). Также с начала года увеличился объем отгрузок свинины за рубеж на 15%, с 96,6 до 111,3 тыс. тонн.

Экспорт готовой мясной продукции с 1 января по 18 ноября нынешнего года вырос на 35% по сравнению с таким же периодом 2020-го (с 46,5 до 63,1 тыс. тонн). Помимо этого, в Россельхознадзоре отметили в этот же период рост на 37% объемов зарубежных поставок молока и молочной продукции с 105,5 до 144,7 тыс. тонн.

Артем Даушев сообщил, что в этом году российские производители получили доступ на рынок 17 государств по 36 видам различной продукции. Расширять экспортные возможности Россельхознадзору помогает комплекс информационных систем, созданных ведомством. Это стало одним из ключевых аргументов при получении права поставок в ряд стран. Например, говядины, мяса птицы и молочной продукции в Китай, свинины – во Вьетнам. На сегодняшний день уже 25 российских предприятий аттестованы на экспорт свиноводческой продукции во Вьетнам.

Вместе с тем работа над открытием новых рынков – это сложный и трудоемкий процесс, отметил Артем Даушев.

«Многие страны предъявляют достаточно жесткие требования, в том числе они касаются эпизоотического благополучия территорий. На сегодняшний день есть ряд проблем, которые должны решаться совместно с бизнесом всех уровней и ветеринарным сообществом. Это важно не только в рамках получения доступа к новым рынкам, но и для сохранения торговли с текущими партнерами», – сказал он. (источник: vetandlife.ru)

ОБЗОР МИРОВОГО РЫНКА МЯСА И МЯСНОЙ ПРОДУКЦИИ

США впускают британскую баранину на свой рынок в начале 2022 года

Разрешение на экспорт в США для британской баранины в новом году после двух десятилетий ограничений дало министерство сельского хозяйства США (USDA). Об этом 4 декабря пишет издание FarmingUK.

USDA подтвердило, что внесло поправки в правило, которое в настоящее время запрещает импорт баранины из Великобритании в США. «Правило мелких жвачных» с поправками вступит в силу 3 января 2022 года, заявили правительства стран.

Решение было принято после того, как президент Байден пообещал снять запрет на встрече с премьер-министром Борисом Джонсоном в сентябре. Глава британского минсельхоза Джордж Юстис во время разговора со своим американским коллегой Томом Вилсаком, выразил свое восхищение этой новостью.

«Сегодняшние отличные новости последовали за годами переговоров и основываются на успехе в обеспечении возобновления экспорта говядины из Великобритании в США», – сказал Юстис. –

«Британская баранина славится своим высоким качеством, безопасностью пищевых продуктов и стандартами благополучия. Миллионы американских потребителей теперь смогут насладиться британской бараниной уже в следующем году.

Рынок баранины в США растет по мере изменения потребительских тенденций, и теперь на этом рынке появляются новые возможности для фермеров и переработчиков мяса».

Правило мелких жвачных животных (SRR) ранее ограничивало доступ на рынок США для всего баранины из Великобритании, а также ряда других стран, включая страны-члены ЕС и Канаду.

Эта новость была встречена сельскохозяйственными группами с удовлетворением, поскольку в прошлом году Великобритания экспортировала в мир баранину на сумму 436 млн фунтов стерлингов, а в США – мяса на сумму более 29 млн фунтов стерлингов. Торговые данные показывают, что США являются вторым по величине импортером баранины в мире. (источник: meatinfo.ru)

США: Обзор рынка бройлеров за 48 неделю 2021 года

Средние цены на бройлеров на американском рынке на 3 декабря 2021 года показали положительную динамику. В целом, за неделю ценник вырос на 4,5%, что привело к сокращению объемов продаж бройлеров на 2,1%.

Средняя стоимость бройлеров за ноябрь 2021 года составила 105,47 центов/фунт (+2,4% за месяц, +37,3% за год), общий объем продаж – порядка 43 948 тыс. фунтов (+5,3% за месяц, +26% за год).

В октябре количество цыплят-бройлеров, предназначенных для маточного стада, подскочило на 6% по сравнению с прошлым годом. Это следует за четырьмя из последних пяти месяцев, в которых был отмечен рост по сравнению с прошлым годом. Общее количество выросло на 3 миллиона птиц по сравнению с прошлым годом. Тем не менее, продуктивность несушек бройлерного типа все еще ниже среднего пятилетнего уровня.

Информационный центр по маркетингу животноводства (LMIC) оценивает, что в 2022 году производство бройлеров увеличится на 3% по сравнению с 2021 годом, но пока что на основе данных инкубаториев, обеспечивающих поголовье, оценка может быть слишком маленькой, если будут замечены улучшения в способности кладки. Похоже, что бройлерный сектор будет иметь возможность увеличить производство более чем на 3%, если он будет прибыльным в 2022 году. Однако большая часть этой прибыльности будет зависеть от будущих затрат на корма.

Сейчас курица по-прежнему занимает хорошие позиции на рынке животного белка на фоне высоких цен на конкурирующее мясо, а также за счет увеличения производства бройлеров. (источник: meatinfo.ru)

Стоимость бройлеров, США (средневзвешенная цена)

Период	Цена, центов США/фунт	Изменение, центов США/фунт	Объем продаж, тыс. фунтов
Неделя 48	116,1	4,95	10 582
Неделя 47	111,16		10 804
Неделя 48 в 2020г.	85,27	30,84	9 345

meatinfo

США: Обзор рынка КРС за 48 неделю 2021 года

Стоимость мяса категории Choice на американском рынке выросла на 5,65\$ за неделю, цена говядины категории Select увеличилась на 3,64\$. Ценовое плечо Choice/Select сократилось до уровня 15,62\$.

Примерно через 10 дней мы получим обновленную информацию о розничной инфляции на мясные продукты, и мы уверены, что она продолжит показывать двузначное увеличение цен на говядину. Как отмечает американский минсельхоз (USDA), не зависимо от вида продукта - будь то говяжий фарш, стейки из корейки или ребрышки - розничные цены на говядину в ноябре были на 20-50% выше, чем год назад. Это хорошо видно на примере одного из самых популярных

товаров - говяжьего фарша жирностью 80-89%. По данным Министерства сельского хозяйства США, за четыре недели, заканчивающиеся 26 ноября, средняя цена этого продукта составляла 4,43 доллара за фунт, что на 40% больше, чем год назад.

Что еще более неясно, так это то, будет ли резкий скачок цен в дальнейшем. Сейчас этот вопрос очень интересует потребителей, заставляя их изменить свое покупательское поведение и снизить расходы на говядину.

Что касается экспорта, Министерство сельского хозяйства США сообщило, что на прошлой неделе было продано 1415 партий говядины на рынки, не входящие в НАФТА. Это ниже экспорта, зарегистрированного на той же неделе прошлого года (1580), но все же больше показателей любой другой сопоставимой недели в период до COVID-19. Китай стал ведущим рынком сбыта говядины из США в ноябре, по крайней мере, с точки зрения проданного объема. В то время как китайский покупатель значительно сократил закупки свинины, спрос на американскую говядину только растет, тем более, что поставки из Аргентины, Уругвая или Австралии сильно ограничены. (источник: meatinfo.ru)

СМЕ, фьючерсы на живой скот

	Неделя 47	Неделя 48	Прирост за неделю, %
СМЕ, фьючерсы на живой скот			
Декабрь	138,10	137,68	-0,3%
Февраль	141,20	138,95	-1,6%
Апрель	143,85	142,15	-1,2%
СМЕ, фьючерсы на скот на откорме			
Январь	167,15	164,13	-1,8%
Март	167,98	167,10	-0,5%
Апрель	169,88	169,85	0,0%

meatinfo

США: Обзор рынка свиней за 48 неделю 2021 года

По данным на 3 декабря 2021 года, сообщает МСХ США, средняя стоимость свиных полутуш на американском рынке упала за неделю на 2,61\$. За минувшую неделю отмечен рост цен только на шею и грудинку.

Цены на кормовых свиней находятся в сезонной восходящей тенденции в течение нескольких недель. Цены на свиней раннего отъема (10-12 фунтов) имеют тенденцию к росту с минимума в 40,79 долларов за голову в начале июля. На прошлой неделе цена составила 52,21 доллара за голову, что на 28,0% (11,42 доллара) выше минимума в июле, на 35,4% выше (13,66 доллара) больше, чем в прошлом году, и на 26,9% (11,06 доллара) выше среднего показателя за пять лет (2015-19). Цены на кормовых свиней (40 фунтов) имеют сезонный восходящий тренд с середины августа в 57,20 доллара за голову. С минимума этого года цены на кормовых свиней выросли на 14,39 доллара за голову, или на 25,2%, до 71,59 доллара за голову на прошлой неделе. Цены, как на свиней раннего отъема, так и на кормовых свиней, вероятно, продолжат расти, что является типичной сезонной картиной, и цены на них будут значительно выше прошлогодних.

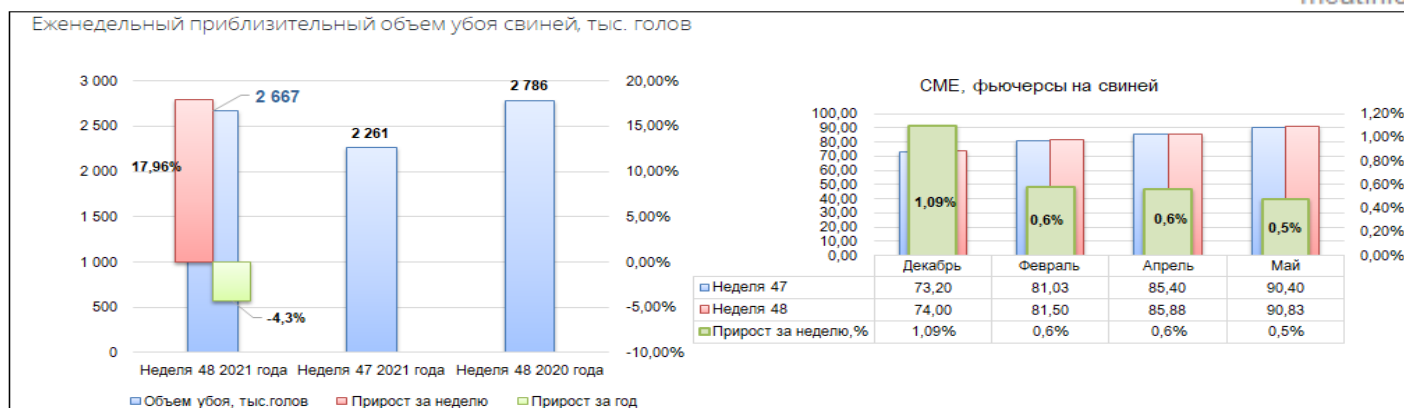
Базовая цена на убойных свиней (средневзвешенная цена туши по стране) сезонно снижается с максимума этого года в 113,75 долларов за центнер, установленного в середине июня. С момента пика цена на убойных свиней упала на 36,3%, или на 41,30 доллара. Цена на прошлой неделе все еще была на 8,4% (5,60 доллара США) выше, чем на той же неделе год назад, и на 26,1% (14,98 доллара США) выше, чем в среднем за пять лет. Как правило, из-за пиковых цен на убойных свиней в течение лета цены падают примерно на 28%, указывая на то, что в этом году снижение на 36,3% было больше, чем сезонные колебания. В этом году цены на свинину снизились по аналогичной тенденции.

Отчет о свинопоголовье по состоянию 1 декабря USDA планирует выпустить 23 декабря, и он даст больше информации о текущих поставках свиней. В аналогичном отчете от 1 сентября указано, что намерения опороса в сентябре-ноябре составили 3,0 миллиона голов, что на 4,2% меньше, чем в предыдущем году. Сильная и повышательная тенденция цен на свиней на раннем отъеме и на кормовых свиней будет способствовать снижению опороса в период с сентября по ноябрь. В недавних отчетах Информационного центра по здоровью свиней (SHIC) отмечен всплеск вируса РРСС среди свиней на дорацивании с сентября, что обычно приводит к увеличению числа случаев заболевания в племенных стадах. Рост числа случаев заражения вирусом РРСС и снижение опоросов будут способствовать повышению цен на кормовых свиней и цен на убойных свиней в 2022 году. (источник: meatinfo.ru)

Средняя цена на свиней

Договорная цена	Цена в убойном весе	Цена в живом весе
На национальной основе LM_HG203:		
ценовой диапазон(\$)	53,50-66,00	41,00-47,05
средневзвешенная цена	61,80	45,96
изменение по сравнению с днем ранее	3,93	
объем продаж	12 294	231

meatinfo



Филиппины: Цены на свиней растут, несмотря на массовый импорт

Средняя цена на рыночных свиней на Филиппинах медленно растет, несмотря на то, что импорт животных в страну значительно увеличился.

Цены на свиней достигли минимума в октябре: средняя цена в живом весе составила 139 песо за кг (2,76 доллара за кг), а сейчас - 157 песо за кг (3,16 доллара за кг). Цены на выбракованных свиноматок также имеют тенденцию к росту, сообщила компания Genesus в своем отчете о мировом рынке в Юго-Восточной Азии.

По данным Национальной службы мясной инспекции (NMIS), сейчас в холодильниках на Филиппинах хранится 77 330 метрических тонн импортированной замороженной свинины. Это число меньше 82 068 метрических тонн, зафиксированных в конце октября.

В отчете говорится, что филиппинские потребители свинины отдают предпочтение местной свинине, а не импортной замороженной. Вероятно, это результат интенсивных маркетинговых усилий местных свиноводческих групп, направленных на то, чтобы покровительствовать продукции местного производства, а не импортируемой.

Цены на корма также растут. Как сообщает Genesus, цены на кукурузу находятся на рекордно высоком уровне в 24 песо за кг (\$ 0,48), как и цены на пшеницу. Цена на соевый шрот уже составляет 55 песо за кг (1,09 доллара), кокосовое и пальмовое масло - 85 песо (1,69 доллара). В январе ожидается импорт соевого шрота из Аргентины, что должно снизить производственные затраты свиноводов.

Забегая вперед, можно ожидать, что спрос на свинину может вырасти в ближайшие месяцы, поскольку Филиппины снизят ограничения, связанные с Covid-19, и снова откроются для туризма.

Еще одним фактором, который может повлиять на производство, является африканская чума свиней. Вспышки имели место в ключевых производственных регионах, таких как Центральный Лусон. По словам экспертов Genesus, это повлияло на крупных производителей. В этом месяце сообщалось о еще одной вспышке заболевания в провинции Мариндук, острове к югу от Лусона. (источник: meatinfo.ru)

При написании обзора использовались материалы следующих ресурсов: Meatinfo, vetandlife.ru, aemcx.ru, МСХ РФ, Росстат, rosstat.gov.ru, СМ ПБ, ТАСС, ФТС РФ и других открытых информационных источников.

**Информация подготовлена отделом информационно-аналитическим
ГКУ КК «Кубанский сельскохозяйственный информационно-консультационный центр»**

Информация предоставляется «как есть» и только для информационных целей, не для торговых целей или консультаций, и публикуется с задержкой.

Все CFD (акции, индексы, фьючерсы) и цены предоставляются не биржами, поэтому цены могут быть неточными и могут отличаться от фактической рыночной цены, то есть цены являются ориентировочными и не подходят для торговых целей.