

РОССИЙСКИЙ И МИРОВОЙ РЫНКИ МЯСА И МЯСОПРОДУКЦИИ ПО СОСТОЯНИЮ НА 10.07.2020 ГОДА

ОБЗОР РОССИЙСКОГО РЫНКА МЯСА И МЯСНОЙ ПРОДУКЦИИ

С 29 июня по 5 июля основным видом импортируемой продукции в Российскую Федерацию стали корма и кормовые добавки

Сотрудники Всероссийского государственного Центра качества и стандартизации лекарственных средств для животных и кормов проанализировали данные государственной информационной системы в области ветеринарии (компонент «Аргус») и получили следующие результаты: в период с 29 июня по 5 июля в Российскую Федерацию ввезли более 21 тыс. тонн поднадзорной продукции.

Вид продукции	Импорт, тонн	Доля, %
Птица (курица, индейка, гусь)	1 423,82	6,57%
Готовая пищевая продукция (включая молоко)	3 911,81	18,06%
Рыба и морепродукты	3 052,82	14,10%
Мясо говядины (включая говяжьи субпродукты)	582,09	2,69%
Свинина (включая субпродукты и шпик)	37,59	0,17%
Прочее мясо (баранина, буйволятина, конина, кролик)	28,08	0,13%
Корма и кормовые добавки	12 621,54	58,28%
Всего	21 657,75	100%

Основным видом импортируемой продукции за указанный промежуток времени стали корма и кормовые добавки – 12,62 тыс. тонн (58,28%) от всего ввезенного объема).

Экспорт говядины из РФ текущем году вырос в 2,7 раза

Россия в этом году (с 1 января по 28 июня) экспортировала 3,5 тыс. тонн говядины, что в 2,7 раза больше, чем за аналогичный период прошлого года (1,3 тыс. тонн), сообщает Центр агроаналитики при Минсельхозе со ссылкой на ФТС. Стоимость поставок выросла с \$5,7 млн до \$15,8 млн.

По предварительным оценкам Центра, производство говядины в РФ в 2020 году может составить 1,641 млн тонн против 1,625 млн тонн в 2019 году. Подробнее читайте на DairyNews.

Экспорт свинины вырос в 2,5 раза

Прирост обусловлен кратным увеличением поставок в Казахстан, Монголию и Вьетнам. В январе-мае 2020 года физические объемы экспорта свежей и мороженой свинины выросли в 2,5 раза по сравнению с прошлым годом, сообщает ФТС. По итогам шести месяцев этого года Россия вывезла около 85 тыс. т продукции свиноводства (включая страны ЕАЭС), прирост по сравнению с прошлым годом составляет почти 90%, рассказал «Агроинвестору» гендиректор Национального союза свиноводов (НСС) Юрий Ковалев. Такие темпы роста за первое полугодие 2020-го стали возможны благодаря увеличению поставок в Казахстан в 4,8 раза, в три раза больше российской свиноводческой продукции закупала Монголия и в 1,6 раза — Вьетнам.

В 2020 году в сельскохозяйственных предприятиях, по предварительным прогнозам, произведут свыше 4,7 млн т свинины, что на 401 тыс. т или 9% больше, чем в 2019-м. В 2021 году прирост должен составить 7%, в 2022-м — 6%, в 2023-м — 2%. Увеличение производства было заранее спланировано, и оно продлится до 2023 года включительно за счет льготных кредитов, которые до 2018-го выдавали для развития товарного производства, объясняет Ковалев. При этом без освоения экспортных рынков Юго-Восточной Азии дальнейшее развитие отрасли не только неоправданно и рискованно, но и стратегически недальновидно, так как Россия добилась показателей самообеспеченности по этому виду мяса еще в 2018 году, отмечает НСС.

За январь-май доля экспорта продовольственных товаров и сырья для их производства в товарной структуре составила 8,1% (в январе-мае 2019 года — 5,2%). По сравнению с первыми пятью месяцами прошлого года стоимостные и физические объемы поставок выросли на 20,8% и на 27,9% соответственно, сообщает ФТС. Вывоз мяса в целом увеличился в 2,2 раза, мяса домашней птицы — в 1,8 раза, сливочного масла — на 35%, молока и сливок — на 21,7%, пшеницы — на 20,4%, сыров и творога — на 7,7%.

Китай и Вьетнам в среднесрочной перспективе являются наиболее перспективными рынками для экспорта свинины не только по объемам импорта, но и по уровню своих внутренних цен. И если Китай пока закрыт, то Вьетнам уже стал основным покупателем нашей свинины: туда по высокой цене поставляются не только субпродукты, как в Гонконг, но и продукция в живом весе, рассказывает Ковалев. Правда, к экспорту в эту страну пока допущены только 10 компаний (еще в начале года их было две), но НСС ожидает, что в скором времени еще 10 предприятий получат право выйти на рынок страны. Это, по словам Ковалева, будет самым значимым событием для роста поставок во Вьетнам. Так как активное увеличение экспорта за счет открытия новых рынков началось только в этом году, компании могут периодически сталкиваться со сложностями при оплате, в логистике и т. п., но Ковалев такие моменты считает не столько проблемами, сколько уроками роста.

По данным НСС, в 2019 году экспорт продукции свиноводства составил 108 тыс. т, прогноз на 2020-й — 150 тыс. т, 2021-й — 180 тыс. т, 2022-й — 210 тыс. т, 2023-й — 240 тыс. т, 2024 — 270 тыс. т. Если в ближайшие шесть лет экспорт продукции АПК планируется удвоить и довести до \$45 млрд, согласно указу президента, то экспорт продукции свиноводства предполагается увеличить в четыре раза — до \$500 млн, оценивает НСС.

В связи с достижением самообеспеченности по свинине и продолжающимся ростом производства, в России резко повысилась внутренняя конкуренция, из-за чего оптовые цены на свиней будут планомерно снижаться или как минимум не расти в условиях инфляции в ближайшие годы, предупреждают аналитики НСС. Оптовые цены на мясо также уменьшаются: в 2019-м они упали на 8% по сравнению с 2018-м, за первую половину этого года — еще на 10% от показателей 2019-го. «Безусловно, маржа сокращается, но для эффективных компаний с разумной кредитной политикой это новая реальность, в которую входит рынок. А для неэффективных — это тяжелое время, и, скорее

всего, им придется уйти», — добавляет Ковалев. Так, по расчетам НСС, в ближайшие три-пять лет в связи со снижением оптовых цен могут прекратить свое существование не менее 75% мелких и 25% средних компаний с общим годовым производством не менее 250 тыс. т в живом весе.

Минсельхоз РФ предлагает усилить контроль экспорта продукции животноводства

Минсельхоз РФ разработал поправки в закон "О ветеринарии", которые предусматривают усиление контроля экспорта продукции животного происхождения за пределы ЕАЭС. Документ размещен на сайте regulation.gov.ru.

Как отмечается в пояснительной записке, законопроект обеспечит выполнение обязательств РФ, принятых при присоединении к ВТО, позволит отечественным производителям исполнить требования государств-импортеров и тем самым повысить свой экспортный потенциал. Это, в свою очередь, положительно повлияет на динамику беспрепятственного продвижения товаров отечественного производства на рынки государств-импортеров.

Речь, в частности, идет о международной норме, в соответствии с которой ветеринарная служба должна быть в состоянии проводить исследование и обработку экспортных продуктов, контроль их перевозки, условий обращения и хранения, а также инспектирование на всех этапах экспортной цепи. Нормативно-правовая база по экспорту должна определять условия вывоза за рубеж животных, продуктов, полученных от животных, и кормов.

"Соблюдение указанного положения позволит Российской Федерации гарантировать компетентным органам государств-импортеров безопасность подконтрольных товаров", - говорится в пояснительной записке.

Необходимость принятия законопроекта также продиктована тем, что национальное законодательство ряда государств-импортеров (Азербайджан, Бахрейн, Бразилия, Вьетнам, Грузия, государства Европейского союза, Египет, Иран, Ирак, Катар, Китай, Куба, Саудовская Аравия, Объединенные Арабские Эмираты, Южная Корея, Сингапур, Турция, Япония) предусматривает, что импортируемые подконтрольные товары животного происхождения должны вывозиться в государства-импортеры с аттестованных (обследованных) объектов. Подробнее читайте на DairyNews.ru

Рынок мяса, текущая ситуация на 03.07.2020 года (обзор МСХ РФ)

В январе-мае 2020 года **производство скота и птицы на убой (в живом весе)** в хозяйствах всех категорий составило 5,9 млн т и по сравнению с аналогичным периодом 2019 года увеличилось на 3,2%.

В сельскохозяйственных организациях производство скота и птицы (в живом весе) составило 4 940,6 тыс. т, что на 4,3% выше уровня аналогичного периода 2019 года, в том числе КРС – 407,7 тыс. т (+1,6%); свиней – 1 934,8 тыс. т (+11,6%); птицы – 2 584,7 тыс. т (-0,1%).

По оперативным данным СМ ПБ средневзвешенная цена сельскохозяйственных производителей (без НДС) по Российской Федерации на 02.06.2020 на КРС (в живом весе) составила 118,55 тыс. руб./т (+0,3% за неделю, -3,7% к концу декабря 2019 г., +1,9% к аналогичному периоду 2019 г.), на говядину полутуши – 240,30 тыс. руб./т (+0,3% за неделю, +2,2% к концу декабря 2019 года, +3,1% к аналогичному периоду 2019 года), на свиней (в живом весе) составила 92,57 тыс. руб./т (+3,8% за неделю, -2,6% к концу декабря 2019 года, -12,4% к аналогичному периоду 2019 года), на свинину полутуши – 141,58 тыс. руб./т (+1,9% за неделю, +6,9% к концу декабря 2019 года, -5,2% к аналогичному периоду 2019 года), на живую птицу составила 76,73 тыс. руб./т (-0,2% за неделю, -4,3% к концу декабря 2019 года, -3,5% к аналогичному периоду 2019 г.), на мясо птицы (кур) – 104,22 тыс. руб./т (+0,6% за неделю, +0,1% к концу декабря 2019 года, +1,4% к аналогичному периоду 2019 года).

По данным Росстата объем **промышленного производства мяса** в январе-мае 2020 года составил 1 206,2 тыс. т (на 8,8% больше аналогичного периода 2019 года), полуфабрикатов мясных, мясосодержащих, охлажденных, замороженных – 1 562,7 тыс. т (на 8,8% больше), изделий колбасных, включая изделия колбасные для детского питания – 918,8 тыс. т (+2,2%) и консервов мясных (мясосодержащих), включая консервы для детского питания – 320,1 муб. (на +27,9%).

Цены промышленных производителей в мае 2020 г. составили:

на говядину – 268,67 руб./кг (-0,1% за месяц, +4,7% к аналогичному периоду 2019 года, +5,3% к декабрю 2019 года);

на свинину – 131,91 руб./кг (-0,6% за месяц, -15,4% к аналогичному периоду 2019 года, -0,3% к декабрю 2019 года);

на мясо домашней птицы – 96,74 руб./кг (-4,7% за месяц, -3,6% к аналогичному периоду 2019 года, -5,2% к декабрю 2019 года).

Средние потребительские цены на 29.06.2020 составили:

на говядину – 354,63 руб./кг (0,0% за неделю, +3,0% с начала 2020 года, +5,3% к аналогичному периоду 2019 года);

на свинину – 260,62 руб./кг (+0,1% за неделю, -0,4% с начала 2020 года, -4,1% к аналогичному периоду 2019 года);

на мясо птицы (кур) – 141,04 руб./кг (+0,6% за неделю, -0,3% с начала 2020 года, -2,0% к аналогичному периоду 2019 года).

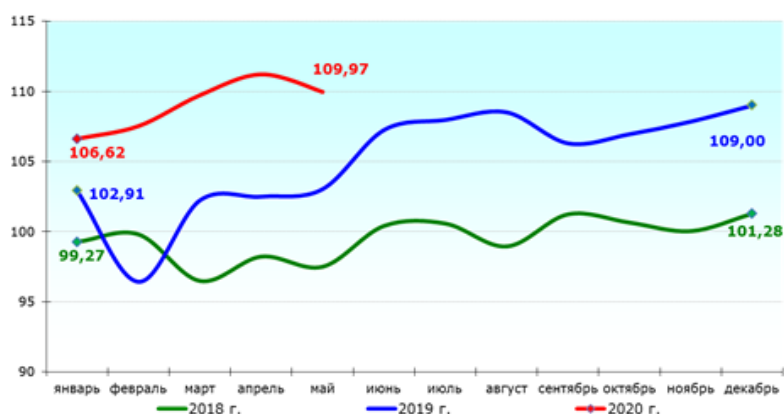
По оперативным данным ФТС России (без учета торговли со странами ЕАЭС) по состоянию на 28.06.2020 объемы поставок **импортной** говядины, включая субпродукты, снизились на 8,1% по сравнению с аналогичным периодом 2019 года и составили 115,4 тыс. т, свинины, включая субпродукты, в 16,3 раз до 3,8 тыс. т и увеличились по мясу птицы – на 0,1% до 40,9 тыс. т.

По состоянию на 28.06.2020 **средние контрактные цены** по сравнению с аналогичным периодом 2019 года **ниже** на свинину на 41,9% и составили 1 666,4 долл./т (или 115,2 тыс. руб./т), на мясо птицы на 13,1% и составили 1 627,5 долл./т (или 112,5 тыс. руб./т) и **выше** на говядину на 9,5% и составили 3 131,7 долл./т (или 216,5 тыс. руб./т).

По оперативным данным ФТС России (без учета торговли со странами ЕАЭС) по состоянию на 28.06.2020 **экспорт** говядины, включая субпродукты, вырос в 1,9 раза по сравнению с аналогичным периодом 2019 года и составил 4,9 тыс. т, мяса птицы – в 1,9 раза до 113,0 тыс. т., свинины, включая субпродукты, – в 1,9 раза до 68,8 тыс. т. Основными странами-покупателями являются Украина, Вьетнам, Китай.

Крупный рогатый скот

• Цена сельхозпроизводителей (в живом весе), руб./кг



Изменение:

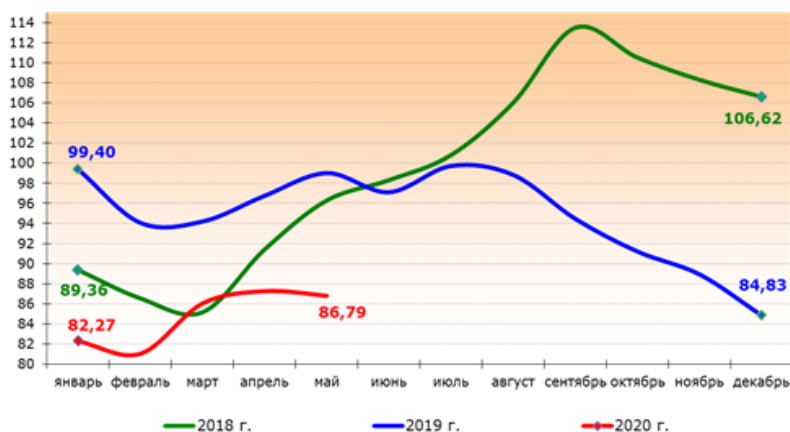
за май
2020 г.
+0,7%

с начала
года
+2,0%

к маю
2019 года
+3,5%

Свиньи

• Цена сельхозпроизводителей (в живом весе), руб./кг



Изменение:

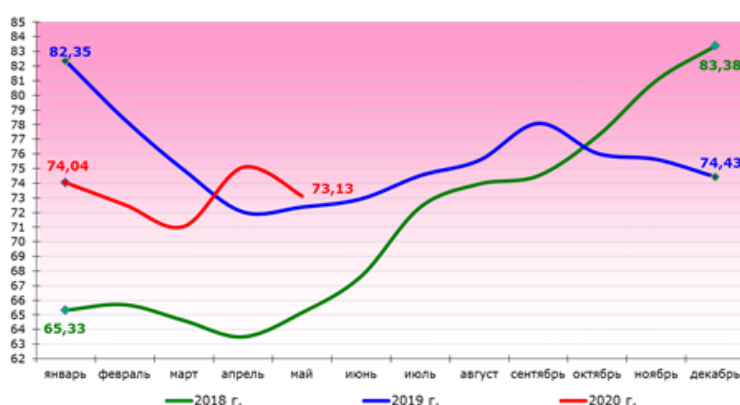
за май
2020 г.
-1,7%

с начала
года
-0,3%

к маю
2019 года
-12,4%

Птица

• Цена сельхозпроизводителей (живая), руб./кг



Изменение:

За май
2020 г.
-1,6%

с начала
года
-2,7%

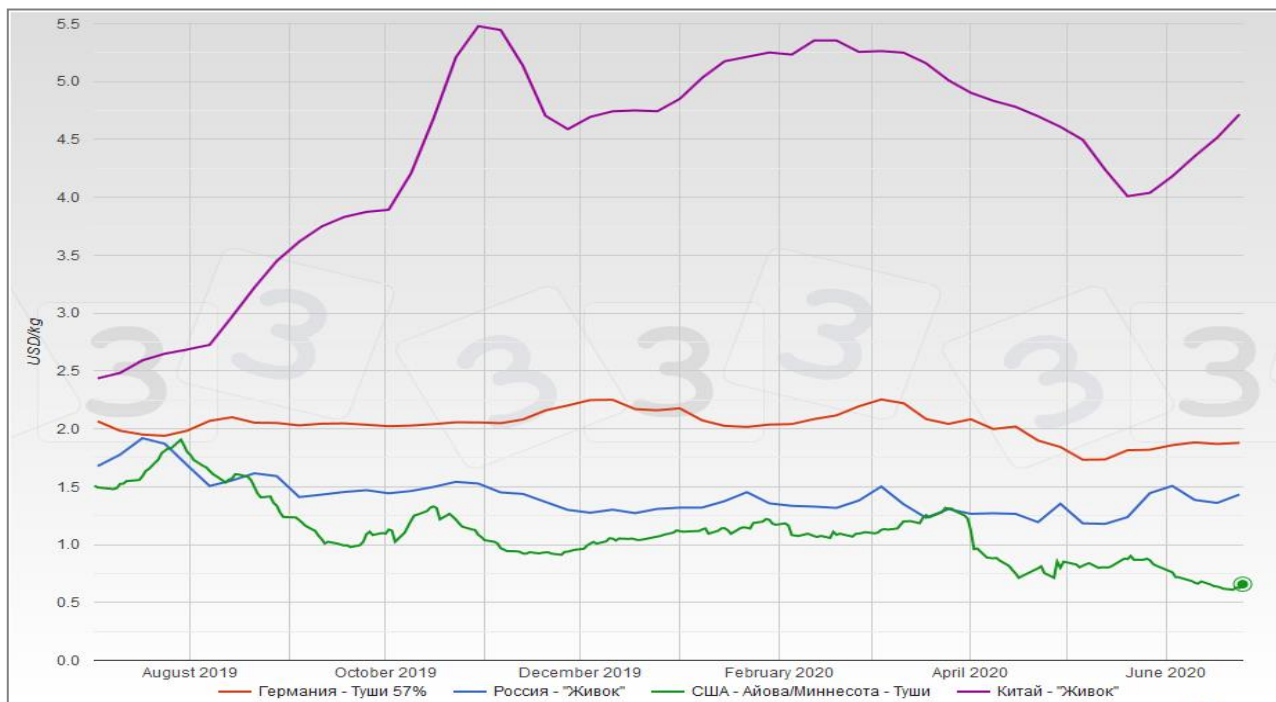
к маю
2019 года
-1,9%

Еще 4 российских мясоперерабатывающих предприятия получили право поставок продукции на рынок Вьетнама

Еще 4 российских мясоперерабатывающих предприятия получили право поставок продукции на рынок Вьетнама. Об этом сообщили в Россельхознадзоре Челябинской области, пишет The DairyNews со ссылкой на пресс-службу ведомства.

Компетентное ведомство Вьетнама включило в список российских предприятий, имеющих право поставок мясной продукции на рынок этой страны, еще четыре компании (из них две — по производству мяса птицы и две — по производству свинины).

В настоящее время отправлять свою продукцию во Вьетнам может 31 отечественное предприятие по производству мяса и мясной продукции.



Сравнение цены на мясо свиней (в живом весе)

	Россия	Германия	Великобритания	США (Айова)	Китай
Руб./кг	98,5	129,16	141,4	45,79	324,29
\$/кг	1,43	1,88	2,04	0,66	4,72

ОБЗОР МИРОВОГО РЫНКА МЯСА И МЯСОПРОДУКЦИИ

Мировые эксперты ждут снижения потребления мяса

Кризис COVID-19 доводит промышленность до предела, при этом привычки потребления резко меняются. Кризис COVID-19 в сочетании с серией изменений, которые уже произошли на мировом потребительском рынке (флекситаризм, веганские тенденции или кризис АЧС), поразит производителей мяса по всему миру. Только в этом году ФАО ООН прогнозирует снижение потребления мяса на 3% на глобальном уровне.

Перебои с поставками в США, ЕС и Бразилии, а также закрытие канала общественного питания или "новые" привычки в еде на дому изменяют перспективы мирового рынка мяса. Ожидается, что в Европейском союзе потребление свинины в 2020 году упадет до семилетнего минимума, при этом спрос на говядину и курицу также будут падать, как прогнозирует Министерство сельского хозяйства США. В Германии уже наблюдается значительное снижение ежедневного потребления мяса или колба. В США все зависит от того, как будут работать рестораны и сектор общественного питания в будущем.

«Все зависит от сектора общепита. Люди по-прежнему будут потреблять такое же количество калорий, но они будут делать это дома, где процент потребления мяса ниже», - пояснил Деккер Уолкер, эксперт по агробизнесу в Boston Consulting Group.

Потребление свинины в Китае в этом году может упасть примерно на 35% по сравнению с нормальными уровнями до пандемии и вспышек африканской чумы свиней, - единодушно заявили аналитики компании Bric в Пекине, и эксперты Rabobank. На азиатскую страну приходится 40% мирового потребления свинины и 17% - говядины. В настоящее время обеспокоенность по поводу связи между коронавирусными инфекциями и импортируемым мясом уже привела к приостановке торговли с несколькими производителями в Европе и Бразилии.

И, наконец, что не менее важно, Бразилия, третий потребитель говядины в мире, сталкивается с изменением привычек потребления из-за низкого дохода и скачка цен на говядину, вызванного постоянным спросом со стороны Китая и остановкой операций на мясоперерабатывающих заводах из-за вспышек COVID-19 среди рабочих.

В ЕС зафиксировано незначительное снижение производства мяса, за исключением свинины

Краткосрочный прогноз по мясной промышленности в ЕС показывает, что ожидается умеренное снижение производства мяса птицы, говядины и овечьего мяса, а производство свинины может вырасти на 0,5% из-за увеличения спроса на свинину в Азии. В отношении продуктов из свинины ситуация будет поддерживаться благоприятными ценами, возвращением потребительского спроса и солидными перспективами экспорта (+ 10%), главным образом в Китай, а также недавними инвестициями в сектор. Единственным фактором, который может ограничить производство, является проникновение вируса АЧС в некоторые крупные страны-производители в блоке, такие как Германия, Франция, Испания, Дания или Нидерланды.

Однако на едином рынке снижение потребления во время пандемии и ограниченная общая внутренняя доступность животного белка приведут к тому, что видимое потребление свинины упадет ниже 30 кг на душу населения в 2020 году.

Ожидается также снижение производства и потребления говядины, так как в этом году ожидается сокращение поголовья КРС в Еврозоне. В целом, производство говядины в ЕС сократится на 1,7% в 2020 году, а потребление будет ниже 10,4 кг на душу населения.

Ожидается, что в птицеводстве снижение производства составит около 2% из-за снижения показателей убоя во 2-м и 4-м кварталах, что отражает способность сектора быстро адаптироваться к сокращающемуся спросу, а также неопределенность на рынке, даже когда речь идет об экспорте. Ожидается, что особенно пострадает сектор производства мяса птицы, кроме курицы (утки, цесарки, голуби или перепела). Потребление птицы снизится на 1,9% и достигнет 24 кг на душу населения.

Производители овец и козлятины столкнутся с падением производства на 1,5% из-за ограниченного спроса в период Пасхи и Рамадана, падения спроса со стороны сектора общественного питания и нехватки поставок из-за проблем с логистикой, вызванных кризисом COVID-19.

Экспорт живых животных увеличился в первом квартале 2020 года (+ 5% г / г), чему способствовал более высокий спрос со стороны Иордании и Саудовской Аравии, даже несмотря на то, что меньшее количество животных отправлялось на традиционные для европейских поставщиков рынки сбыта - в Ливию и Ливан.

FAO: в июне индекс цен на мясо снизился на 6% в годовом исчислении

Продовольственная и сельскохозяйственная организация ООН (FAO) сообщает, что в июне текущего года индекс цен на мясо скота и птицы на мировом рынке был на 6% ниже, чем в июне 2019 года. Об этом сообщает портал EuroMeat News.

Эксперты FAO отмечают, что мировые цены на говядину и птицу в июне продолжали падать, в то время как цены на свинину в Европе постепенно возвращались на докризисный уровень.

В июне мировые цены на мясо были на 0,6% ниже, чем в мае текущего года и на 6% ниже, чем в первом летнем месяце прошлого года. По мнению аналитиков, котировки на мясо крупного рогатого скота падали главным образом в связи с ростом экспортных ресурсов в основных районах производства. Тем временем цены на свинину незначительно выросли, что объясняется ожиданием дальнейшего смягчения рыночных ограничений, связанных с пандемией COVID-19.

В течение четырех предыдущих месяцев широкое распространение коронавирусной инфекции в Бразилии, США и странах Евросоюза, вспышки COVID-19 на мясоперерабатывающих предприятиях и паралич сегмента HoReCa сопровождалась избыточным предложением скота и мяса.

Еврокомиссия достигла договоренности о поддержке производителей говядины и баранины на рынке ЕС, однако все принятые меры привели к увеличению текущих запасов мясного сырья. Дополнительные ограничения, введенные правительством Китая на поставки мяса от европейских производителей, пострадавших от вспышек COVID-19 оказывают давление на цены сразу в нескольких регионах Евросоюза. По всей видимости, что этот фактор будет способствовать дальнейшему снижению индекса цен на мясо — вплоть до конца 2020 года.

США: Обзор рынка бройлеров за неделю 27

Цены на бройлеров на американском рынке на 2 июля 2020 года показали разнонаправленную тенденцию. За неделю ценник вырос на 0,72 цента, а за год зафиксировано снижение на 18,78 цента. Средняя стоимость бройлеров за июнь 2020 года составила 74,97 центов/фунт (+2% за месяц), общий объем продаж – порядка 37 633 тыс. фунтов (+0,1% за месяц). При этом за минувшую неделю на американском рынке подорожала только птица весом от 2,5 до 3,5 фунтов (+1 цент). На региональном уровне отмечается рост цен на птицу. Спрос на рынке оценивался как повышенный в преддверии Дня Независимости США (4 июля).

Стоимость бройлеров, США (средневзвешенная цена)

Период	Цена, центов США/фунт	Изменение, центов США/фунт	Объем продаж, тыс. фунтов
Неделя 27	74,97	+0,72	7633
Неделя 26	74,24		7490
Неделя 27 в 2019 г.	93,75	-18,78	10560

США: Обзор рынка свиней за неделю 27

По данным на 2 июля 2020 года, сообщает МСХ США, средняя стоимость свиной продукции выросла на 2,84\$. За неделю отмечено снижение цен только на окорок и ребрышки, которые подешевели на 2,83\$ и 6,10\$ соответственно. Цены на свиней в живом весе не сообщаются, а стоимость свиней в убойном весе за неделю прибавила 0,5%.

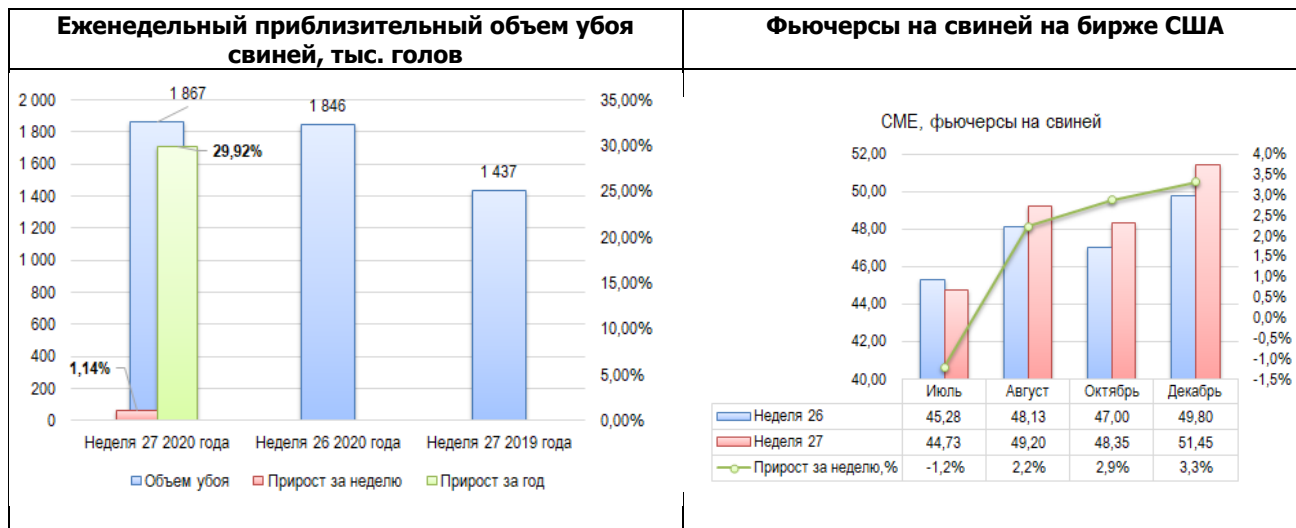
Объем убоя за неделю вырос на 1,14%, а в годовом исчислении отмечен рост сразу на 29,92%.

Июльский фьючерс на постных свиней в США торговался с понижением. Фьючерсы закрылись в основном на снижении из-за обильных поставок свиней и опасений по поводу снижения спроса на американскую свинину в Китае. Тем не менее, базовый августовский контракт немного вырос по техническим ценам.

Трейдерам ожидается еженедельного отчета по экспортным продажам USDA в четверг, чтобы отслеживать продажи американской свинины в Китай.

Средняя цена на свиней

Договорная цена	Цена в убойном весе	Цена в живом весе
На национальной основе LM_HG203:		
-ценовой диапазон (\$)	24,00-30,13	Нет данных
- средневзвешен. цена	28,61	
-Изменение по сравнению с днем ранее	-0,07	
-объем продаж	5558	



США: Обзор рынка КРС за неделю 27

Оптовые цены на говядину в США снова пошли в рост. На 02.07.2020, по данным МСХ США, говядина категории Choice прибавила в цене на 0,06\$. Мясо кат. Select торговалось с ростом цены на 0,33\$, что сократило ценовое плечо Choice/Select до уровня 6,68 \$.

За неделю ценник на живой скот упал (-1% в среднем), как и стоимость скота в убойном весе (-0,8%). Объем производства говядины за неделю вырос на 3,9% за счет наращивания убоя скота; в годовом исчислении выпуск говядины за отчетный период вырос на 5,3%, в первую очередь, за счет увеличения весовых показателей скота по сравнению с прошлым годом (+3,8%).

Фьючерсы на живой скот в США торгуются с ростом на фоне технических и спекулятивных покупок в начале нового месяца и нового квартала. Reuters сообщает, что базовый августовский контракт на живой скот на CME остался в пределах своего торгового диапазона, а спрос от трейдеров ограничен слабыми ценами на говядину. При этом рост фьючерсов на живой скот поддержал фьючерсы на скот на откорме, что компенсировало давление из-за роста цен на кукурузу в США, что сигнализирует о более высоких затратах на корм.

Алтин Кало, сельскохозяйственный экономист Steiner Consulting, отмечает, что пока неясно, как долго пандемия будет подавлять цены на говядину, которые исторически имеют тенденцию восстанавливаться к сентябрьскому празднику Дня труда в США.

«Существует большая неопределенность спроса из-за коронавируса и экономической ситуации», - соглашается Даг Хоутон, аналитик Brock Capital Management.

СМЕ, фьючерсы на живой скот					
	Неделя 24	Неделя 25	Неделя 26	Неделя 27	Прирост за неделю, %
Август	95,33	95,40	96,03	99,40	3,5%
Октябрь	98,00	98,85	99,48	102,68	3,2%
Декабрь				105,93	
СМЕ, фьючерсы на скот на откорме					
Август	132,48	133,88	132,60	134,88	1,7%
Сентябрь	133,15	134,85	133,78	135,85	1,5%
Октябрь		135,50	134,73	136,70	1,5%

При написании обзоров использовались материалы информационных ресурсов oilworld.ru, DairyNews.ru, TACC, данные Министерства Сельского Хозяйства РФ, РосСтата, meatinfo, РЭК, EuroMeat News, открытые информационные источники.

Информация подготовлена отделом информационно-аналитическим ГБУ КК «Кубанский сельскохозяйственный ИКЦ»

Информация предоставляется «как есть» и только для информационных целей, не для торговых целей или консультаций, и публикуется с задержкой.

Все CFD (акции, индексы, фьючерсы) и цены предоставляются не биржами, поэтому цены могут быть неточными и могут отличаться от фактической рыночной цены, то есть цены являются ориентировочными и не подходят для торговых целей.