

# ОБЗОР РОССИЙСКОГО И МИРОВОГО РЫНКОВ МЯСА И МЯСНОЙ ПРОДУКЦИИ ПО СОСТОЯНИЮ НА 09.06.2021 ГОДА

По данным Росстата в январе-мае 2021 года в сельскохозяйственных организациях производство скота и птицы (в живом весе) составило 4 914,1 тыс. т.

Объем промышленного производства мяса в январе-мае 2021 года составил 1 226,0 тыс. т (на 1,5% больше аналогичного периода 2020 года), полуфабрикатов мясных, мясосодержащих, охлажденных, замороженных – 1 766,3 тыс. т (на 11,9% больше), изделий колбасных, включая изделия колбасные для детского питания – 651,2 тыс. т (+3,4%) и консервов мясных (мясосодержащих), включая консервы для детского питания – 243,7 руб. (-21,8%).

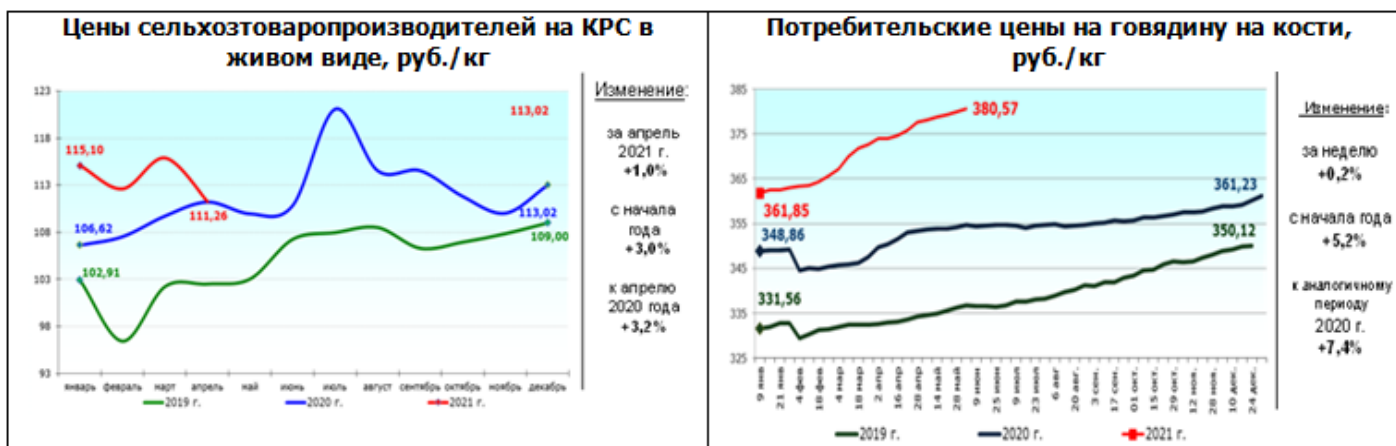
## Производство в РФ мяса и мясopодуKтов 2021г.

Наименование	Январь - май 2021г.	Май 2021 в % к		Январь-май 2021г. в % к январю-маю 2020г.
		маю 2020г.	апрелю 2021г.	
Мясо крупного рогатого скота, свинина, баранина, козлятина, конина и мясо, прочих животных семейства лошадиных, оленина и мясо прочих животных семейства, оленевых (оленьевых) парные, остывшие или охлажденные, млн тонн	1,2	102,3	104,0	101,5
Мясо и субпродукты пищевые домашней птицы, млн тонн	1,9	100,9	101,9	96,5
Полуфабрикаты мясные, мясосодержащие, охлажденные, замороженные, млн тонн	1,8	113,6	101,6	111,9
Изделия колбасные, включая изделия колбасные, для детского питания, тыс.тонн	952,0	102,5	103,6	103,4
Консервы мясные (мясосодержащие), включая консервы для детского питания, млн усл.банок	244,0	65,7	90,8	78,2

rosstat.gov.ru

## ГОВЯДИНА

Произведено в с/х организациях КРС в январе-мае 2021 года (по данным Росстата) 425,4 тыс. т. По оперативным данным Системы мониторинга и прогнозирования продбезопасности Минсельхоза России (далее СМ ПБ) средневзвешенная цена сельскохозяйственных производителей (без НДС) по Российской Федерации на 23.06.2021 на КРС (в живом весе) составила 126,47 тыс. руб./т (+1,5% за неделю), на говядину полутуши – 253,23 тыс. руб./т (-0,3% за неделю).



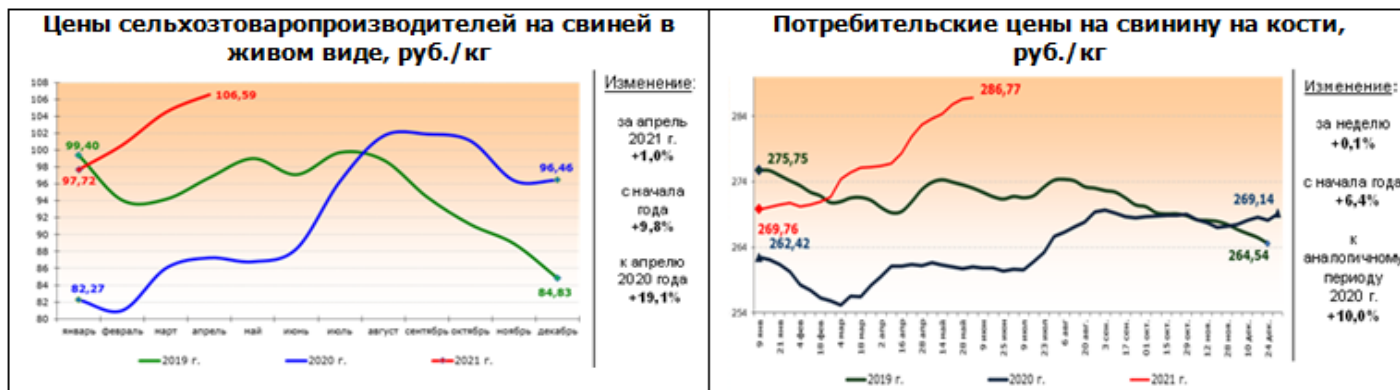
## Средние потребительские цены на говядину в России и федеральных округах в 2021 г., руб./кг

Наименование ФО	07.06.21	15.06.21	21.06.21	28.06.21	изменение цены за месяц, %	изменение цены к началу года, %	изменение цены к соответ.дате 2020 г., %
Российская Федерация	380,6	381,2	381,3	382,1	↑ 0,6	↑ 5,6	↑ 7,8
Центральный Ф.О.	422,9	424,8	426,2	427,2	↑ 1,2	↑ 5,8	↑ 7,4
Северо-Западный Ф.О.	422,1	423,0	423,9	426,1	↑ 1,6	↑ 6,0	↑ 7,3
Южный Ф.О.	371,6	372,0	372,8	373,6	↑ 0,8	↑ 6,3	↑ 7,8
Северо-Кавказский Ф.О.	359,3	360,1	357,9	359,3	↑ 0,1	↑ 5,3	↑ 7,3
Приволжский Ф.О.	376,7	376,8	377,0	377,6	↑ 0,3	↑ 5,7	↑ 9,5
Уральский Ф.О.	400,2	399,3	402,1	402,3	↑ 1,0	↑ 7,3	↑ 8,6
Сибирский Ф.О.	357,2	357,6	358,4	358,8	↑ 0,4	↑ 3,1	↑ 5,1
Дальневосточный Ф.О.	403,2	404,7	405,0	405,5	↑ 0,7	↑ 5,6	↑ 4,5

ИСТОЧНИК: РОССТАТ

## СВИНИНА

Произведено в с/х организациях в январе-мае 2021 года (по данным Росстата) свиней – 1 936,2 тыс. т. По оперативным данным СМ ПБ средневзвешенная цена сельскохозяйственных производителей (без НДС) по Российской Федерации на 23.06.2021 на свиней (в живом весе) составила 110,25 тыс. руб./т (-0,9% за неделю), на свинину полутуши – 167,0 тыс. руб./т (-0,3% за неделю).



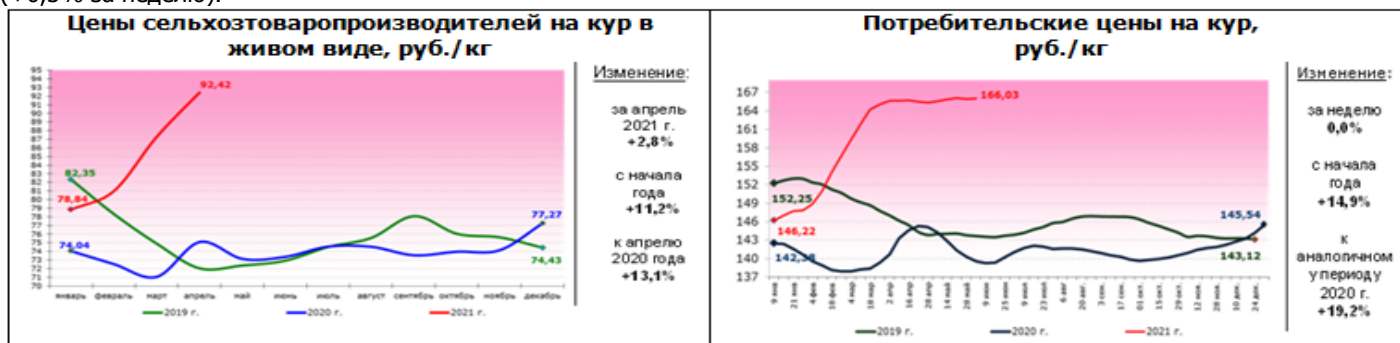
Средние потребительские цены на свинину в России и федеральных округах в 2021 г., руб./кг

Наименование ФО	07.06.21	15.06.21	21.06.21	28.06.21	изменение цены за месяц, %	изменение цены к началу года, %	изменение цены к соответ.дате 2020 г., %
<b>Российская Федерация</b>	<b>286,8</b>	<b>287,6</b>	<b>288,3</b>	<b>289,1</b>	↑ 0,9	↑ 7,2	↑ 10,9
Центральный Ф.О.	286,7	287,3	287,7	288,3	↑ 0,8	↑ 8,5	↑ 13,7
Северо-Западный Ф.О.	280,3	281,0	281,0	282,5	↑ 1,1	↑ 9,4	↑ 13,3
Южный Ф.О.	290,9	293,1	294,2	296,0	↑ 2,0	↑ 8,2	↑ 14,0
Северо-Кавказский Ф.О.	308,9	311,0	312,4	311,6	↓ 0,0	↑ 10,0	↑ 12,8
Приволжский Ф.О.	265,7	266,7	267,1	268,2	↑ 0,9	↑ 8,1	↑ 11,6
Уральский Ф.О.	294,6	294,8	294,5	294,5	↓ -0,1	↑ 4,1	↑ 6,8
Сибирский Ф.О.	297,8	297,5	299,6	299,9	↑ 0,4	↑ 5,2	↑ 7,5
Дальневосточный Ф.О.	331,8	333,6	333,0	333,3	↑ 0,5	↑ 1,8	↑ 2,6

ИСТОЧНИК: РОССТАТ

## МЯСО ПТИЦЫ (КУР)

Произведено в с/х организациях мяса птицы в январе-мае 2021 года (по данным Росстата) 2 492,2 тыс. т. По оперативным данным СМ ПБ средневзвешенная цена сельскохозяйственных производителей (без НДС) по Российской Федерации на 23.06.2021 на живую птицу составила 91,84 тыс. руб./т (+0,2% за неделю), на мясо кур (тушка) – 123,98 тыс. руб./т (+0,3% за неделю).



Средние потребительские цены на кур охлажденных и мороженых в России и федеральных округах в 2021 г., руб./кг

Наименование ФО	07.06.21	15.06.21	21.06.21	28.06.21	изменение цены за месяц, %	изменение цены к началу года, %	изменение цены к соответ.дате 2020 г., %
<b>Российская Федерация</b>	<b>166,0</b>	<b>166,0</b>	<b>166,1</b>	<b>166,1</b>	↑ 0,1	↑ 13,6	↑ 17,8
Центральный Ф.О.	163,9	163,9	163,9	164,1	↑ 0,1	↑ 12,6	↑ 17,4
Северо-Западный Ф.О.	166,0	166,0	166,2	166,0	↓ -0,1	↑ 12,3	↑ 16,5
Южный Ф.О.	160,1	160,3	160,4	159,7	↑ 0,1	↑ 14,2	↑ 21,8
Северо-Кавказский Ф.О.	176,5	175,9	174,6	174,5	↓ -2,1	↑ 20,0	↑ 26,1
Приволжский Ф.О.	153,1	153,0	153,2	153,3	↑ 0,1	↑ 14,9	↑ 20,3
Уральский Ф.О.	171,0	171,1	171,4	171,4	↑ 0,9	↑ 14,8	↑ 17,3
Сибирский Ф.О.	170,4	170,3	170,7	170,6	↑ 0,2	↑ 12,1	↑ 12,3
Дальневосточный Ф.О.	224,0	223,9	225,1	225,9	↑ 1,2	↑ 13,5	↑ 13,2

ИСТОЧНИК: РОССТАТ

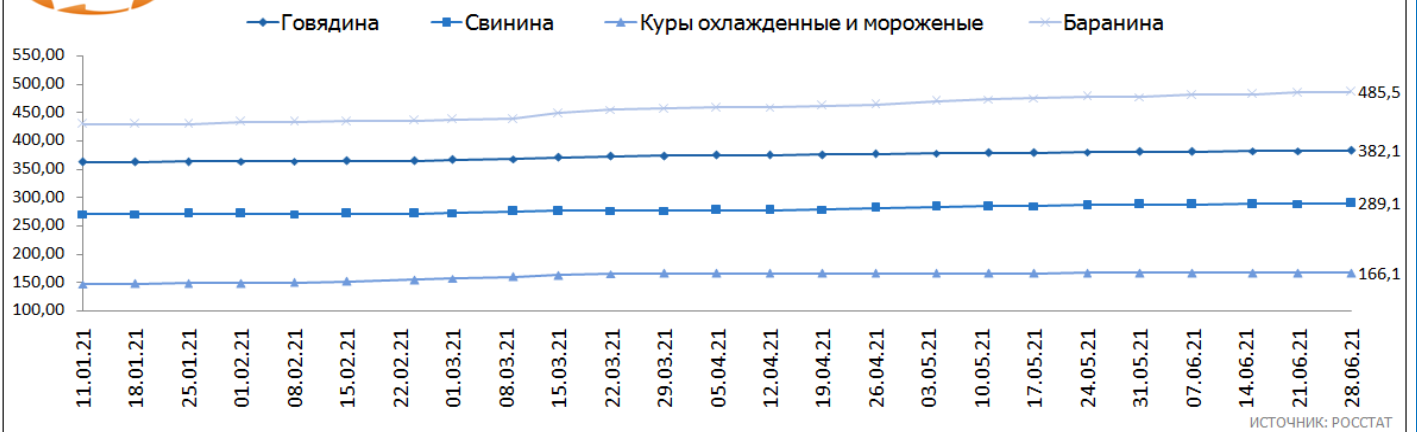
Средние потребительские цены на баранину в России и федеральных округах в 2021 г., руб./кг

Наименование ФО	07.06.21	15.06.21	21.06.21	28.06.21	изменение цены за месяц, %	изменение цены к началу года, %	изменение цены к соответ.дате 2020 г., %
<b>Российская Федерация</b>	<b>480,2</b>	<b>481,9</b>	<b>484,3</b>	<b>485,5</b>	↑ 1,9	↑ 13,3	↑ 14,8
Центральный Ф.О.	567,0	569,6	571,8	575,2	↑ 2,0	↑ 11,4	↑ 12,5
Северо-Западный Ф.О.	576,3	576,8	575,9	580,4	↑ 0,8	↑ 13,9	↑ 15,5
Южный Ф.О.	443,6	442,7	442,2	439,2	↑ 0,1	↑ 7,4	↑ 9,9
Северо-Кавказский Ф.О.	427,5	429,8	432,6	433,3	↑ 2,4	↑ 15,2	↑ 16,3
Приволжский Ф.О.	471,5	473,6	475,3	478,6	↑ 2,4	↑ 12,6	↑ 13,8
Уральский Ф.О.	507,8	509,1	519,0	522,7	↑ 3,4	↑ 13,9	↑ 17,9
Сибирский Ф.О.	439,7	441,9	446,2	448,0	↑ 1,8	↑ 10,7	↑ 12,7
Дальневосточный Ф.О.	499,0	500,3	502,1	499,0	↑ 0,0	↑ 1,5	↑ 4,8

ИСТОЧНИК: РОССТАТ



### Динамика средних потребительских цен на мясо в России в 2021 году



ИСТОЧНИК: РОССТАТ

### Средние потребительские цены на мясную продукцию в РФ на 28.06.2021г., руб./кг.

Наименование региона	Колбаса вареная	Колбаса полукопченая и варено-копченая	Консервы мясные для детского питания	Консервы мясные, 350г.	Сосиски, сардельки
<b>Российская Федерация</b>	<b>425,9</b>	<b>533,9</b>	<b>875,4</b>	<b>159,2</b>	<b>405,4</b>
Центральный федеральный округ	488,7	617,6	866,7	173,6	452,8
Северо-Западный федеральный округ	437,6	566,6	938,4	180,6	433,1
Южный федеральный округ	378,4	494,4	836,4	142,8	369,4
Республика Адыгея	345,4	432,8	757,6	170,5	305,0
Республика Калмыкия	367,9	453,8	888,7	162,6	314,7
Республика Крым	425,9	572,2	971,6	151,5	389,2
<b>Краснодарский край</b>	<b>387,2</b>	<b>525,6</b>	<b>870,2</b>	<b>150,7</b>	<b>381,7</b>
Астраханская область	379,2	510,3	848,8	119,8	361,5
Волгоградская область	324,9	426,3	737,2	125,8	327,0
Ростовская область	380,9	472,5	852,3	141,5	377,4
Северо-Кавказский федеральный округ	377,1	468,7	903,7	137,0	355,3
Республика Дагестан	367,8	476,5	1 038,0	134,1	344,9
Республика Ингушетия	404,1	450,2	1 011,4	155,9	300,7
Кабардино-Балкарская Республика	385,4	556,9	896,0	142,8	358,7
Карачаево-Черкесская Республика	379,7	466,0	810,5	159,1	376,2
Республика Северная Осетия -Алания	365,4	503,9	820,1	110,2	342,6
Чеченская Республика	364,3	420,4	617,0	128,6	331,0
Ставропольский край	382,1	456,5	965,9	137,0	376,2
Приволжский федеральный округ	362,9	438,5	828,5	146,9	348,6
Уральский федеральный округ	441,9	550,7	864,6	157,1	418,8
Дальневосточный федеральный округ	460,4	569,4	1 186,1	145,0	440,3
Сибирский федеральный округ	397,5	465,3	870,4	133,0	355,0

ИСТОЧНИК: Росстат

Итак, **цены промышленных производителей** в апреле 2021 г. составили:

**на говядину** – 283,68 руб./кг (+0,5 % за месяц, +2,7 % к декабрю 2020 года, +0,4 % к аналогичному периоду 2020 года);

**на свинину** – 163,29 руб./кг (+2,2 % за месяц, +11,3 % к декабрю 2020 года, +21,2 % к аналогичному периоду 2020 года);

**на мясо домашней птицы** – 122,71 руб./кг (+2,3 % за месяц, +15,7 % к декабрю 2020 года, +20,2 % к аналогичному периоду 2020 года).

Средние **потребительские цены на 07.06.2021** составили:

**на говядину** – 382,1 руб./кг (+0,6 % за неделю, +5,6 % с начала 2021 года, +7,8 % к аналогичному периоду 2020 года);

**на свинину** – 286,1 руб./кг (+0,9 % за неделю, +7,2 % с начала 2021 года, + 10,9% к аналогичному периоду 2020 года);

**на мясо птицы (кур)** – 166,1 руб./кг (+0,06 % за неделю, +13,6 % с начала 2021 года, +17,8 % к аналогичному периоду 2020 года);

**на баранину** - 485,5 руб./кг (+1,9 % за неделю, +13,3 % с начала 2021 года, +14,8 % к аналогичному периоду 2020 года).

**По оперативным данным ФТС России** (без учета торговли со странами ЕАЭС) по состоянию на 06.06.2021 объемы поставок **импортной** говядины (включая субпродукты) снизились на 29,7% по сравнению с аналогичным периодом 2020 года и составили 75,5 тыс. т, свинины (включая субпродукты) – на 46,9% до 1,8 тыс. т и увеличились поставки мяса птицы – на 11,1% до 39,4 тыс. т.

По состоянию на 06.06.2021 **средние контрактные цены** по сравнению с аналогичным периодом 2020 года ниже на говядину на 0,4% и составили 3 129,2 долл./т (или 229,3 тыс. руб./т), на мясо птицы – на 9,2% и составили 1 510,4 долл./т (или 110,7 тыс. руб./т), выше на свинину на 9,1% и составили 1 844,2 долл./т (или 135,1 тыс. руб./т).

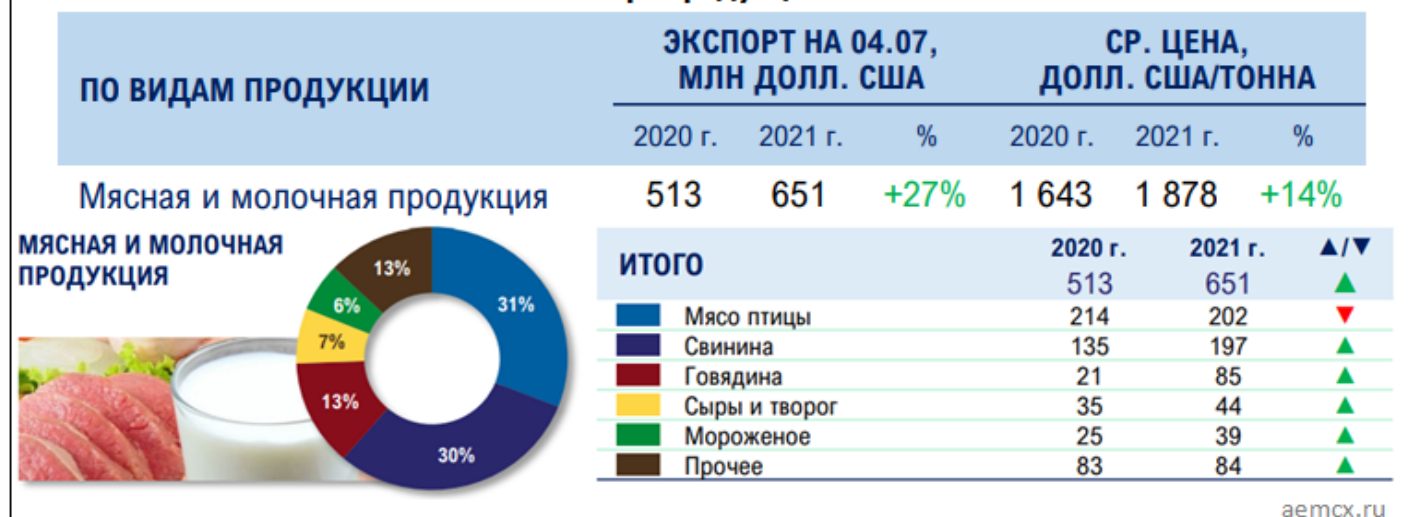
**По оперативным данным ФТС России** (без учета торговли со странами ЕАЭС) по состоянию на 06.06.2021 увеличился **экспорт** говядины, включая субпродукты, в 2,9 раза по сравнению с аналогичным периодом 2020 года и составил 11,7 тыс. т, свинины, включая субпродукты – на 33,3% до 77,5 тыс. т., снизились поставки мяса птицы – на 9,4% до 92,7 тыс. т. Основными странами-покупателями являются Китай, Вьетнам, Украина, Гонконг, Саудовская Аравия.

**Импорт России за январь - апрель 2021г.**

Код	Наименование товара	январь - апрель 2021		Темп роста январь - апрель 2021 к январю - апрелю 2020 в %		апрель 2021		Темп роста апрель 2021 к марту 2021 в %	
		тыс. тонн	млн.долл.США	вес	стоимость	тыс.тонн	млн.долл.США	вес	стоимость
ТН ВЭД ЕАЭС									
0201-0204	МЯСО СВЕЖЕЕ И МОРОЖЕНОЕ	77,60	273,40	80,10	77,20	20,00	74,80	95,30	108,00
2007	МЯСО ПТИЦЫ СВЕЖЕЕ И	66,20	101,50	91,80	92,20	24,60	38,00	136,50	131,60
1602	ИЗДЕЛИЯ И КОНСЕРВЫ ИЗ МЯСА	6,20	22,50	91,80	86,60	1,90	6,60	96,30	97,70

ФТС РФ

**Экспорт продукции РФ**



**Мишустин заявил, что экспортные поставки для российских животноводов будут упрощены**

Премьер отметил, что спрос на продовольствие из России сейчас увеличивается. Российские животноводы смогут увеличить поставки продукции за рубеж. Такую возможность дадут изменения в законодательство, которые предложил обсудить премьер-министр Михаил Мишустин на заседании правительства в четверг.

"Правительство корректирует законодательство, чтобы упростить экспортные поставки для российских животноводов", - отметил глава кабинета министров. Он уверен, что "после принятия закона добросовестным предпринимателям станет проще наладить прочные деловые отношения со своими контрагентами и освоить новые рынки". По данным Мишустина, "спрос на продовольствие из России сейчас увеличивается". Как отметил председатель правительства, "за прошлый год более чем на треть вырос объем экспортных поставок мясной и молочной продукции". "Меняется и география экспорта", - констатировал он. Мишустин сообщил, что "Россельхознадзором в прошлом году было согласовано 40 ветеринарных сертификатов с 25 странами". "За рубежом охотно покупают нашу молочную продукцию и полуфабрикаты, свинину, мясо птицы и многое другое", - отметил глава кабинета министров.

"Для поставок продукции на внешние рынки российский агробизнес должен подтвердить соответствие своих товаров требованиям страны - импортера. Чтобы этот процесс шел быстрее, вносим изменения в законодательство о ветеринарии", - уточнил Мишустин.

По его словам, "в документе определен порядок обследования земельных участков, зданий, других объектов". "Проверку на соответствие ветеринарным требованиям стран - импортеров Россельхознадзор проведет бесплатно, для этого потребуется только заявление владельца объекта, а сведения об итогах будут занесены в Федеральную государственную информационную систему в области ветеринарии", - заверил премьер-министр. Он пояснил, что, "если объект не соответствует требованиям, об этом тоже можно будет узнать на сайте системы". (источник: TACC)

**Минсельхоз предложил уточнить правила маркировки мясных продуктов**

Федеральное министерство сельского хозяйства разработало проект поправок в правила маркировки мяса и мясной продукции.

Документ уже опубликован на федеральном портале нормативно-правовых актов для общественного обсуждения и антикоррупционной экспертизы.

Разработчики руководствовались зарубежным опытом. Например, в законодательстве США установлено, что при маркировке необходимо указывать среднее значение пищевой ценности продукта. Регуляторы пищевого рынка не предъявляют претензий к производителю, если содержание жира, белка и других основных питательных веществ в допустимой мере расходятся со значением на упаковке.

Авторы проекта предложили установить пределы допустимых отклонений при публикации на этикетке достоверной информации о пищевой ценности продукции. В частности, они считают, что содержание белка в мясных продуктах может составлять не менее 80% от значения, указанного при маркировке, а содержание жиров и углеводов — не более 120%.

В пояснительной записке к проекту сказано, что такие поправки необходимы — с учетом таких факторов, как изменчивость состава мяса и продуктов убоя скота и птицы и различных условий работы предприятий (при наличии или отсутствии жесткой стандартизации показателей химического состава).

Чтобы изменения, предложенные Минсельхозом России, вступили в силу, необходимо внести коррективы в соответствующий технический регламент Таможенного союза. (источник: meatinfo.ru)

## **Фермеры застраховали в 2021 году в полтора раза больше животных, чем год назад**

Российские фермеры с января по май этого года застраховали с господдержкой в 1,7 раза больше поголовья животных, чем год назад. К 1 июня рынок агрострахования в сфере животноводства вырос с 483 миллионов рублей в 2020-м до 804 миллионов в 2021 году, сообщил президент Национального союза агростраховщиков Корней Биждов. «Страховые договоры на условиях господдержки заключили животноводческие предприятия из 46 регионов. Больше всего животных застраховано в Белгородской области – 937 тысяч голов», – отметил он. В целом по стране было застраховано с господдержкой 4,2 миллиона голов сельскохозяйственных животных за пять месяцев этого года. (источник: [vetandlife.ru](http://vetandlife.ru))

## **Эксперт дал прогноз по цене на свинину до конца года**

В Национальном Союзе свиноводов ожидают стабилизацию отпускных цен на свинину в этом году на уровне 108–112 рублей за килограмм. Об этом на итоговом собрании Национального Союза свиноводов рассказал гендиректор союза Юрий Ковалев. По его словам, изначально ожидалось снижение оптовых цен на свинину еще на 4–5%, до 95 рублей за килограмм с учетом НДС. Это было связано с риском перенасыщения рынка из-за дальнейшего роста производства, низкой вероятности наращивания экспорта и сокращения покупательной способности.

«Однако совокупность новых факторов, которые начали формироваться с конца прошлого года, заставили нас пересмотреть прогноз. Цена на свинину в первом полугодии установилась на уровне прошлого года – в районе 100 рублей за килограмм. Сегодня можно говорить об отсутствии причин для падения цен», – рассказал Юрий Ковалев.

На ситуации с ценами сказался продолжающийся рост потребления свинины, темпы роста которого хотя и ниже прошлогодних, но все еще сохраняется положительная динамика (+ 1,5%). Россияне стали есть больше свинины вместо мяса птицы и говядины. Это привело к тому, что цены на свинину не показали традиционного падения в первом квартале этого года (после новогодних праздников и с началом Великого поста).

«Главные причины отсутствия обвала – продолжение высокого уровня потребления свинины, который сформировался под действием COVID-19», – добавил Юрий Ковалев.

Второй фактор, повлиявший на стоимость свинины, – падение производства мяса птицы. Это связано со вспышками птичьего гриппа в России и Европе, что привело к дефициту инкубационного яйца.

«Как результат – частичное переключение спроса на свинину. Этот дополнительный объем продолжит давить на цены, что позволяет говорить о сохранении цены в пределах 108–112 рублей за килограмм в 2021 году», – резюмировал Юрий Ковалев. (источник: [meatbranch.ru](http://meatbranch.ru))

## **Минсельхоз запустит цифровую систему учета племенного скота в 2023 году**

Минсельхоз намерен к 2023 году запустить информационную систему учета племенных животных. Она позволит собирать и анализировать данные о поголовье племенного скота, сообщила замминистра сельского хозяйства Оксана Лут.

«С точки зрения цифровых решений разрабатывается несколько систем, в том числе цифровая система племенного животноводства, которая должна запуститься в 2023 году», – цитирует слова замминистра ТАСС. Она добавила, что для запуска этого проекта министерство уже инициировало поправки в закон о племенном животноводстве. Новая система станет еще одним компонентом системы прослеживаемости животноводческой продукции, которая сегодня реализуется с помощью системы Россельхознадзора «Меркурий». Информационная система учета племенных животных разрабатывается в рамках единого проекта по цифровой трансформации АПК. В мае этого года Минсельхоз опубликовал проект поправок в федеральный закон о развитии сельского хозяйства, который предусматривает создание нормативной базы для работы этой информационной системы. (источник: [meatbranch.ru](http://meatbranch.ru))

## **ОБЗОР МИРОВОГО РЫНКА МЯСА И МЯСНОЙ ПРОДУКЦИИ**

### **Цены на свиней влияют на производство в Китае**

С января 2021 года по конец июня 2021 года цены на живых свиней в Китае упали почти на 65% из-за увеличения забоя, низкого потребительского спроса и избытка свинины, доступной на рынке. Снижение цен влияет на производство, что вместе с другими факторами означает, что спрос на импортную свинину остается высоким, согласно последнему отчету о состоянии рынка, опубликованному Министерством сельского хозяйства США.

В период с апреля по июнь 2021 года избыточное производство свинины в этой стране привело к снижению цен, заставило мелких и средних производителей ликвидировать запасы на фермах и ограничило убой свиней. Поэтому китайские власти создают систему для борьбы с резкими колебаниями цен на живых свиней и свинину, пытаются управлять ценами и поддерживать фермеров.

Несмотря на эти действия, продолжающееся снижение цен на живых свиней и свинину создаст потенциальные пробелы в производстве свиней во второй половине 2021 года, что позволяет сделать вывод о сохранении высокого уровня импорта. Источники в отрасли сообщили, что после возобновления африканской чумы свиней (АЧС) в стаде свиней в Китае в конце 2020 года производители стали проявлять повышенную озабоченность по поводу распространения болезни. По сообщениям, производители свиней бросились продавать свиней, что привело к снижению цен.

Пополнение запасов ферм – еще одна проблема, которая может иметь большее влияние на отрасль. Источники Министерства сельского хозяйства США указывают, что племенные фермы отреагировали отбраковкой наименее продуктивных племенных свиноматок, что отрицательно сказалось на производстве поросят. Эти тенденции приведут к сокращению поголовья племенных свиноматок, особенно среди мелких и средних производителей, в то же время, поддерживая крупных производителей с высокоэффективными свиноматками.

Кроме того, цены на корма в Китае остаются относительно высокими, хотя китайская промышленность изучает возможность изменения кормовых ингредиентов. Наконец, пополнение товарных свиноводческих ферм поросятами откладывается, согласно отраслевым источникам, и, как ожидается, приведет к снижению производства свинины во второй половине 2021 года. (источник: [meatinfo.ru](http://meatinfo.ru))

### **США: Обзор рынка свиней за 26 недель 2021 года**

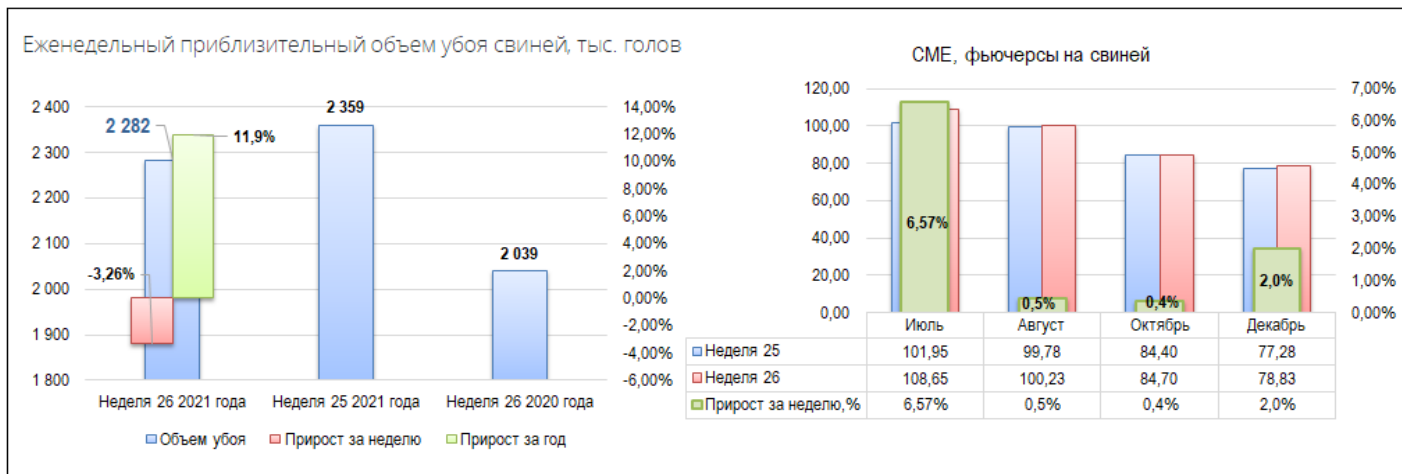
По данным на 2 июля 2021 года, сообщает МСХ США, средняя стоимость свиной продукции на американском рынке упала на 0,44\$. За минувшую неделю отмечен рост цен только на карбонад (+3,22\$), ребрышки (+0,95\$) и бекон (+12,77\$).

Июньский отчет Министерства сельского хозяйства (USDA) о состоянии дел в отрасли свиноводства представляет собой краткую сводку по поголовью свиней, которая продолжает завывать число свиноматок и поголовья свиней в стране. Крайне трудно поверить, что в последнем квартале не происходило дальнейшего сокращения числа свиноматок. Объемы отправки на убой отбракованных свиноматок, уровень смертности свиноматок, высокие цены на корма и разрушительное шествие РРСС, все это не могло не оказать своего влияния на снижение численности свиноматок. Стоит просто посмотреть на данные по числу ожидаемых опоросов – ниже прошлогодних на 4%, но при этом число свиноматок, по официальным данным, меньше лишь на 2%.

Что касается товарных свиней – здесь все еще очень много пустующих откормочных площадок. РРСС (свиная диарея) наносит разрушительный удар по многим производствам. Мясопереработчики прилагают все возможные усилия по закупке убойных свиней даже, несмотря на то, что цена свиных туш в убойном весе ниже, чем средняя по стране цена убойных свиней. Настоящее отражение предложения и спроса. Мы очень сомневаемся в том, что многие мясопереработчики считают хорошим планом действий платить за убойных свиней дороже, чем затем продавать полученную свинину. Единственный способ при этом что-то сэкономить появляется в случае, если свиньи принадлежат им же или контракты установлены от процента стоимости свиных туш. Для производителей, владеющих мясоперерабатывающими предприятиями, сегодня дела обстоят не так хорошо, как еще несколько месяцев тому назад.

РРСС действительно серьезно подрывает производственную базу Среднего Запада США. Смертность свиноматок выросла вплоть до 25%, смертность на стадиях отъема – откорма достигает 40 - 50%. Ужасная ситуация для слишком многих производителей. В таких условиях сейчас ни у кого из американских свиноводов нет особого желания строить новые свиноводческие фермы при 30% увеличении затрат на строительство, высоких ценах на корма, проблемах с рабочей силой и общей неопределенностью будущего рынка свиней.

Ожидается, что поставки свиней убойных кондиций в ближайшие недели могут значительно снизиться. РРСС, стоимость строительства новых свиноводческих объектов, проблемы с трудовыми ресурсами (их нехватка) продолжают препятствовать расширению сектора. Цена на убойных свиней в ближайшие месяцы должна оставаться стабильно высокой.



### Средняя цена на свиней

Договорная цена	Цена в убойном весе	Цена в живом весе
На национальной основе LM_HG203:		
ценовой диапазон(\$)	104,00-112,00	77,75-85,50
средневзвешенная цена	108,21	84,06
изменение по сравнению с днем ранее	-1,18	4,64
объем продаж	3 915	723

meatinfo

### США: Обзор рынка КРС за 26 неделю 2021 года

Стоимость мяса категории Choice на американском рынке упала на 2,21\$ за неделю, цена говядины категории Select снизилась на 2,52\$. Ценовое плечо Choice/Select сократилось до уровня 21,03\$.

В недавнем отчете Reuters отмечается, что бразильский экспорт говядины в США резко вырос за первые пять месяцев года, одни только майские поставки увеличились на 186%. Мы подумали, что было бы хорошо поместить эти цифры в более широкий контекст импорта говядины США. По предварительным данным

из USDA-AMS, импорт свежей и замороженной говядины в первые шесть месяцев года были на 8,1% ниже, чем за аналогичный период 2020 года. Импорт из Мексики снизился на 14 796 за это время или на 10,5%, что компенсировало увеличение импорта на 14 537 млн тонн (+ 9,9%) из Канады. С другой стороны, импорт из других стран был на 45 806 тонн, или на 16,4% выше по сравнению с прошлым годом. Это правда, что импорт из Бразилии растет, но это потому, что мы сравниваем с очень низкой базой 2020 года. За первые шесть месяцев прошлого года импорт говядины из Бразилии составил всего 674 тонны. В этом году импорт, зарегистрированный Министерством сельского хозяйства США, составил 13 511 тонн. Это увеличение импорта из Бразилии было более чем компенсировано сокращением импорта от других крупных поставщиков, таких как Австралия и Новая Зеландия. До 26 июня импорт в США из Австралии составил 66072 метрических тонн, что на 48 200 тонн меньше прошлого года. Импорт из Новой Зеландии составил 87 995 тонн, что на 2 571 тонну меньше, чем год назад. Кроме того, мы наблюдаем снижение импорта из стран Центральной Америки.

Однако, снижение импорта из Австралии - основная причина снижения в импорте говядины США. И, несмотря на сильный рост цен на импортную говядину, мы ожидаем, что австралийский экспорт останется ограниченным. Июньский австралийский экспорт говядины в США (что будет отражено в данных по импорту США за июль) составил 12 178 тонн, что на 53% меньше, чем год назад. Это был самый низкий показатель за июль. Австралийские производители полностью восстанавливают стадо КРС, в результате чего убой будет на 20-25% ниже нормы. Также высокий спрос с азиатских рынков ограничили поставки в США. Как результат цены на импортируемую говядину сейчас торгуются с премией по сравнению с внутренними ценами, оказывая дальнейшее давление на рынок.

#### СМЕ, фьючерсы на живой скот

	Неделя 25	Неделя 26	Прирост за неделю, %
<b>СМЕ, фьючерсы на живой скот</b>			
Август	122,80	122,00	-0,7%
Октябрь	128,40	128,08	-0,2%
Декабрь		132,78	
<b>СМЕ, фьючерсы на скот на откорме</b>			
Август	159,55	157,05	-1,6%
Сентябрь	161,25	159,43	-1,1%
Октябрь	162,70	161,48	-0,7%

meatinfo

#### США: Обзор рынка бройлеров за 26 неделю 2021 года

Средние цены на бройлеров на американском рынке на 2 июля 2021 года показали разнонаправленную тенденцию. Средняя стоимость бройлеров за июль 2021 года составила 106,39 центов/фунт (+0,9% за месяц), общий объем продаж – порядка 49 164 тыс. фунтов (+15,2% за месяц).

На региональных рынках цены на птицу всех категорий упали, с максимальным снижением цен на птицу весом от 3,51 фунтов и более (-0,74 цента).

Экспорт курицы вырос на 2,1% с начала года до 1,2 млн метрических тонн за счет увеличения поставок в Китай, Анголу, Филиппины и Кубу.

#### Стоимость бройлеров, США (средневзвешенная цена)

Период	Цена, центов США/фунт	Изменение, центов США/фунт	Объем продаж, тыс. фунтов
Неделя 26	105,74	-0,45	9 945
Неделя 25	106,18		9 151
Неделя 26 в 2020г.	74,97	30,77	7 633

meatinfo

#### Подписано соглашение между Великобританией и Японией о торговле мясом птицы

По данным правительства Великобритании, мясо птицы из Великобритании теперь получит доступ к японскому рынку, и по оценкам отрасли, это приведет к росту отрасли до 65 миллионов фунтов стерлингов (90 миллионов долларов США) в течение 5 лет. Великобритания получила доступ к рынку импортного мяса птицы Японии. По заявлению правительства Великобритании, учитывая рост потребления мяса птицы в Японии и ее ориентацию на надежные и привлекательные новые продукты, этот рынок в настоящее время приближается к тому, чтобы стать важной и многообещающей новой целью для британских экспортеров мяса птицы.

Виктория Прентис, министр продовольствия Великобритании, сообщила: «Мы прилагаем все усилия, чтобы открыть новые рынки для наших агропродовольственных предприятий, и это значительная возможность для птицеводческого сектора Великобритании».

Открытие рынка последовало за серией переговоров за последние 4 года между официальными лицами Великобритании и Японии по согласованию конкретных требований к здоровью животных.

Генеральный директор Международной ассоциации торговли мясом Кэти Доэрти отметила, что «... британские экспортеры также смогут воспользоваться снижением тарифов, предоставленным Соглашением об экономическом партнерстве между Великобританией и Японией. Соглашение снижает тарифы на замороженные куриные отруба в среднем с 10% до нуля в течение ряда лет».

Соглашение о требованиях к здоровью животных между Defra и Министерством сельского, лесного и рыбного хозяйства Японии для экспорта как свежего, так и вареного мяса птицы было заключено в апреле 2021 года и привело к согласованию экспортного сертификата здоровья и окончательному открытию рынка в июне 2021 года. (источник: [meatinfo.ru](http://meatinfo.ru))

При написании обзора использовались материалы ресурсов: ресурсов Meatinfo.ru, vetandlife.ru, TACC, meatbranch.ru, aemcx.ru, ФТС, Росстат, Министерство сельского хозяйства РФ и других открытых информационных источников.

#### Информация подготовлена отделом информационно-аналитическим ГКУ КК «Кубанский сельскохозяйственный информационно-консультационный центр»

Информация предоставляется «как есть» и только для информационных целей, не для торговых целей или консультаций, и публикуется с задержкой.

Все CFD (акции, индексы, фьючерсы) и цены предоставляются не биржами, поэтому цены могут быть неточными и могут отличаться от фактической рыночной цены, то есть цены являются ориентировочными и не подходят для торговых целей.