

ОБЗОР РОССИЙСКОГО И МИРОВОГО РЫНКОВ МЯСА И МЯСНОЙ ПРОДУКЦИИ ПО СОСТОЯНИЮ НА 06.05.2022 ГОДА

Законопроект об обязательном маркировании животных Госдума приняла в первом чтении

Законопроект об обязательном маркировании сельскохозяйственных животных Госдума приняла в первом чтении на пленарном заседании 19 апреля 2022 года. Планируется, что этот закон вступит в силу с 1 сентября 2022 года.

Законопроект о маркировании животных был внесен в Госдуму правительством в ноябре 2021 года.

Как следует из проекта, вся информация о маркированных животных будет содержаться в единой базе федеральной государственной информационной системы в области ветеринарии (ФГИС «ВетИС»). Это система Россельхознадзора. Для учета животных в ведомстве разработали компонент «Хорриот», который с 18 октября прошлого года запустили в эксплуатацию.

В пояснении к проекту отмечается, что маркировка сельхозживотных нужна для прослеживаемости продукции животноводства, контроля за эпизоотической ситуацией и оперативного выявления очагов опасных болезней животных.

Как пояснил на заседании заместитель министра сельского хозяйства РФ Иван Лебедев, сейчас около 40 регионов России уже проводят маркировку животных. По его словам, степень учета разная: от 50 до 70% поголовья.

«Но, чтобы охватить эпизоотическими мероприятиями всех животных, надо знать количество поголовья в целом», – пояснил Иван Лебедев.

О средствах маркировки

В законопроекте указано, что средства маркировки можно наносить на тело животного, закреплять или вводить внутрь. Основной момент: животному присваивается уникальный номер, который состоит из цифр и букв. Этот номер заносится в информационную систему, по нему животное идентифицируют.

Владельцы сами смогут выбирать средство маркировки. В проекте представлена их ориентировочная стоимость. Например, это может быть пластмассовая бирка, цена которой в среднем 20 рублей, или подкожный микрочип (по данным разработчиков, стоимость – 90–140 рублей за единицу).

Как ранее сообщалось, у производителей средств идентификации животных нет сложностей с поставками комплектующих для выпуска этих товаров.

О подзаконных актах

После принятия законопроекта Минсельхоз России утвердит ветеринарные правила маркирования и учета животных. Об этом ранее сообщал заместитель министра сельского хозяйства РФ Максим Увайдов.

По его словам, в ветправилах пропишут порядок формирования и присвоения идентификационных номеров, перечень сведений, необходимых для учета животных, и сроки их представления.

Правительство определит порядок учета животных, перечень видов животных, которые подлежат индивидуальному или групповому маркированию и учету. Пропишут, каких животных надо маркировать индивидуально, а каких группами, а также в какие сроки животные должны быть промаркированы. (источник: vetandlife.ru)

Производство в РФ мяса и мясopодуlков 2022 г.

Наименование	Март 2022г., тыс. тонн	В % к		1 квартал 2022г. в % к 1 кварталу 2021 г.
		марту 2021 г.	февралю 2022 г.	
Мясо крупного рогатого скота, свинина, баранина, козлятина, конина и мясо, прочих животных семейства лошадиных, оленина и мясо прочих животных семейства, оленьих (оленьевых) парные, остывшие или охлажденные	286,0	110,6	113,1	107,0
Мясо и субпродукты пищевые домашней птицы	437,0	108,2	110,0	108,7
Изделия колбасные, включая изделия колбасные, для детского питания	195,0	101,4	113,8	96,9
Полуфабрикаты мясные, мясoсoдepжaющие, охлажденные, замороженные	363,0	100,6	108,5	100,0
Консервы мясные	52,3	135,3	143,6	126,0

rosstat.gov.ru

Россия заняла третье место в мировом рейтинге производителей индейки

Россия стала третьим крупнейшим производителем мяса индейки в мире после США и Германии и заняла второе место в Европе, произведя в 2021 году 400 тысяч тонн индюшатины во всех категориях хозяйств, согласно уточненным данным консалтингового агентства AGRIFOOD Strategies.

За последние пять лет российские индейководы поднялись в рейтинге с седьмого до третьего места в мире, почти удвоив выпуск продукции с 226 470 до 400 030 тонн и обогнав Польшу, Италию, Францию – ведущих производителей индюшатины в Европе.

Среди всех производителей индейки в мире Россия в очередной раз показала рекордную динамику роста (21,7% в 2021 г.), что особенно выделяет ее на фоне сокращения объемов у значительной части участников рейтинга.

Несмотря на объективные трудности, стоявшие перед всем животноводческим сектором России в прошлом году, индейководство не только окончательно сформировалось как отдельная отрасль, но и позволило сохранить предложение на отечественном рынке мяса птицы на уровне 2020 года, скомпенсировав сокращение выпуска курятины.

Достижения индейководов России стали возможными благодаря значительным инвестициям в отрасль со стороны крупных, средних и мелких производителей, постоянно растущей популярности индейки у российских потребителей как «здорового» вида мяса, а также расширению взаимодействия поставщиков с розничными сетями и оптовыми покупателями.

Следует отметить, что формирование отрасли ознаменовалось созданием в мае прошлого года Национальной Ассоциации Производителей Индейки (НАПИ), объединившей более 80% отечественных индейководческих компаний и

десятки фирм-поставщиков технологий, оборудования, кормовых ингредиентов, ветеринарных препаратов, а также крестьянско-фермерские хозяйства. (источник: emeat.ru)

Средние потребительские цены на говядину в России и федеральных округах в 2022 г., руб./кг

Наименование ФО	01.04.22	08.04.22	15.04.22	22.04.22	изменение цены за месяц, %	изменение цены к началу года, %	изменение цены к соответ. дате 2021 г., %
Российская Федерация	460,54	462,84	466,28	468,31	↑ 2,77	↑ 12,58	↑ 24,99
Центральный Ф.О.	531,14	535,57	542,89	548,33	↑ 4,42	↑ 17,42	↑ 32,23
Северо-Западный Ф.О.	517,40	520,70	522,00	523,18	↑ 3,21	↑ 12,56	↑ 26,72
Южный Ф.О.	448,09	450,09	451,91	455,87	↑ 2,54	↑ 9,84	↑ 24,89
Северо-Кавказский Ф.О.	428,01	428,53	429,93	429,10	↑ 0,82	↑ 5,44	↑ 21,47
Приволжский Ф.О.	457,25	459,37	463,55	465,59	↑ 3,22	↑ 15,63	↑ 24,77
Уральский Ф.О.	468,55	472,93	473,96	475,52	↑ 2,58	↑ 12,20	↑ 21,10
Сибирский Ф.О.	431,51	434,45	440,38	443,75	↑ 4,10	↑ 14,45	↑ 25,18
Дальневосточный Ф.О.	458,77	460,94	463,75	464,73	↑ 2,32	↑ 10,92	↑ 18,72

ИСТОЧНИК: РОССТАТ

Россия полностью обеспечивает себя мясом птицы

Устойчивое развитие птицеводства в нашей стране обусловлено значительными инвестициями в подотрасль и государственной поддержкой этого сегмента. За последние десять лет в нашей стране введено более 100 современных технологичных птицефабрик. Это позволило нарастить производство птицы на 56% – с 4,3 млн тонн в 2011 году до 6,7 млн тонн в 2021 году, а яиц – до 44,9 млрд штук. На разных этапах реализации находятся еще около 30 инвестиционных проектов, четыре из которых будут введены в эксплуатацию в текущем году.

В настоящее время Россия полностью обеспечивает себя мясом птицы, а по итогам первого квартала текущего года предприятия дополнительно нарастили объемы. С января по март производство птицы на убой (в живом весе) во всех категориях хозяйств выросло на 9%, яиц – на 2,3%. При этом основным драйвером в этом сегменте являются сельхозорганизации, которые за указанный период увеличили показатели по птице до 1,58 млн тонн (+9,5%), яйцам – до 9,1 млрд штук (+3%). В 2022 году Минсельхоз ожидает сохранения положительной динамики в подотрасли.

Государство предусмотрело целый ряд инструментов господдержки этого направления животноводства, в том числе льготное кредитование на строительство и модернизацию репродукторов в бройлерном птицеводстве. Также в этом году Правительством РФ приняты дополнительные меры, направленные на импортозамещение племенной базы в птицеводстве. В частности, предполагается создание племенного завода для масштабирования отечественных племенных фондов мясных кур. Продлен импорт основной кормовой составляющей – сои и соевого шрота и одновременно ограничен их вывоз за рубеж. Помимо этого, животноводам предоставляются льготные краткосрочные кредиты на закупку зерна, шротов, премиксов, витаминов и аминокислот, а также льготные инвестиционные кредиты на строительство, реконструкцию и модернизацию объектов животноводства. (источник: [MCX РФ](http://MCX.RF))

Средние потребительские цены на свинину в России и федеральных округах в 2022 г., руб./кг

Наименование ФО	01.04.22	08.04.22	15.04.22	22.04.22	изменение цены за месяц, %	изменение цены к началу года, %	изменение цены к соответ. дате 2021 г., %
Российская Федерация	320,34	321,13	320,38	319,60	↑ 0,29	↑ 3,31	↑ 14,84
Центральный Ф.О.	317,72	319,47	319,45	319,60	↑ 1,05	↑ 3,26	↑ 14,75
Северо-Западный Ф.О.	312,78	311,42	309,47	310,09	↑ 0,46	↑ 3,11	↑ 14,71
Южный Ф.О.	331,51	333,99	332,90	331,39	↑ 0,72	↑ 2,25	↑ 17,35
Северо-Кавказский Ф.О.	349,73	351,87	351,44	352,01	↑ 1,31	↑ 2,64	↑ 19,51
Приволжский Ф.О.	300,95	300,49	298,22	296,51	↓ -0,89	↑ 3,03	↑ 15,07
Уральский Ф.О.	325,11	326,66	324,53	322,70	↑ 0,08	↑ 2,71	↑ 12,21
Сибирский Ф.О.	323,72	322,99	324,78	324,74	↑ 0,01	↑ 4,29	↑ 12,83
Дальневосточный Ф.О.	371,01	373,21	373,64	371,81	↑ 0,87	↑ 5,29	↑ 13,85

ИСТОЧНИК: РОССТАТ

Производство мяса птицы и яиц в России превышает спрос минимум на 3%

Темпы производства птицеводческой продукции в России увеличиваются, производство мяса птицы и яиц уже превышает спрос минимум на 3%. Об этом сообщил portalu obyasnyem.rf генеральный директор Национального союза птицеводов Сергей Лахтюхов.

"Производство мяса птицы и яиц превышает спрос минимум на 3%", - заявил он.

Эксперт подчеркнул, что темпы производства наращиваются. Так, в феврале 2022 года производство мяса птицы увеличилось сразу на 10% - это самый большой показатель за последние три года. Он также отметил, что российские птицеводы в последние годы снижали закупки инкубационных яиц за границей. В прошлом году доля отечественной продукции достигла 84%. "С помощью государственной поддержки с 2021 года компании строят собственные производства инкубационных яиц. Всего за год на новых предприятиях их дополнительно произведено более 100 млн штук. Уже через год - полтора уровень зависимости от импорта в этой сфере может быть сведен к нулю", - уверен Лахтюхов. (источник: TACC)

Средние потребительские цены на кур охлажденных и мороженых в России и федеральных округах в 2022 г., руб./кг

Наименование ФО	01.04.22	08.04.22	15.04.22	22.04.22	изменение цены за месяц, %	изменение цены к началу года, %	изменение цены к соответ. дате 2021 г., %
Российская Федерация	187,34	190,24	191,84	191,40	↑ 4,21	↑ 5,10	↑ 15,51
Центральный Ф.О.	185,29	188,00	189,75	189,88	↑ 4,15	↑ 5,36	↑ 15,89
Северо-Западный Ф.О.	187,51	189,69	191,10	190,52	↑ 4,00	↑ 2,62	↑ 14,17
Южный Ф.О.	180,05	183,54	184,58	182,74	↑ 4,31	↑ 3,98	↑ 14,22
Северо-Кавказский Ф.О.	186,77	189,29	192,23	195,89	↑ 6,88	↑ 3,38	↑ 10,55
Приволжский Ф.О.	171,10	174,83	176,16	173,94	↑ 4,92	↑ 4,44	↑ 13,32
Уральский Ф.О.	194,71	197,70	200,09	198,17	↑ 3,75	↑ 6,22	↑ 17,37
Сибирский Ф.О.	194,14	196,56	198,18	199,31	↑ 3,82	↑ 5,30	↑ 18,13
Дальневосточный Ф.О.	259,60	261,63	262,11	263,09	↑ 1,58	↑ 5,60	↑ 19,74

ИСТОЧНИК: РОССТАТ

В РФ потребление мяса снизилось из-за «дикого» роста цен — эксперт

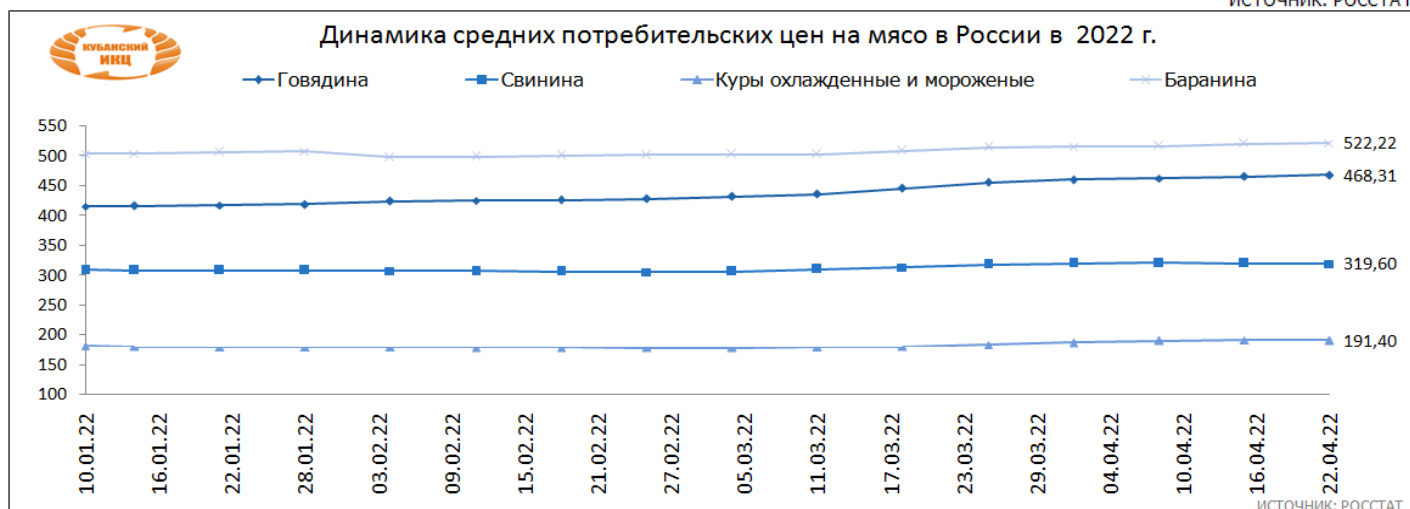
Зафиксированное Росстатом снижение в РФ цен на свинину и курятину связано в первую очередь с запретом на экспорт пшеницы. Об этом корреспонденту заявил член комитета по информационной политике регионального отделения «Партии роста» в Самарской области, глава крестьянско-фермерского хозяйства Кирилл Ермоленко. Так он прокомментировал данные официальной статистики о снижении стоимости свиного и куриного мяса и о росте цен на гречку и рис.

«Что касается подешевевшей свинины и курятины, тут все просто. С одной стороны, запрет на экспорт пшеницы спровоцировал снижение ее стоимости на внутреннем рынке. А от стоимости зерна, как мы помним, очень зависит себестоимость любого мяса. С другой стороны, дикий рост цены на всё мясо (если смотреть в разрезе последних трех месяцев) привёл к снижению его потребления у населения. Не готовы наши граждане покупать мясо по таким ценам, — сказал Ермоленко. — Что касается гречки и риса, то гречку мы только начинаем сеять, и тут пока сложно что-то спрогнозировать. А вот с рисом есть большие опасения насчет его урожайности к осени, связанные с проблемами водоснабжения рисовых полей Краснодарского края». (источник: meatinfo.ru)

Средние потребительские цены на баранину в России и федеральных округах в 2022 г., руб./кг

Наименование ФО	01.04.22	08.04.22	15.04.22	22.04.22	изменение цены за месяц,%	изменение цены к началу года,%	изменение цены к соответ.дате 2021 г.,%
Российская Федерация	515,81	517,21	520,40	522,22	↑ 1,46	↑ 3,52	↑ 13,28
Центральный Ф.О.	658,48	655,98	665,01	669,78	↑ 2,00	↑ 9,25	↑ 23,30
Северо-Западный Ф.О.	607,45	608,06	608,58	608,11	↑ 0,60	↑ 1,95	↑ 12,09
Южный Ф.О.	499,90	501,23	502,90	503,06	↑ 1,19	↑ 8,81	↑ 16,85
Северо-Кавказский Ф.О.	442,72	445,63	446,37	446,41	↑ 0,75	↑ 1,81	↑ 9,11
Приволжский Ф.О.	520,02	522,64	526,50	532,69	↑ 2,70	↑ 7,42	↑ 17,45
Уральский Ф.О.	557,53	559,36	559,89	565,53	↑ 2,76	↑ 3,29	↑ 17,05
Сибирский Ф.О.	477,25	481,55	487,59	490,53	↑ 2,80	↑ 9,23	↓ -0,61
Дальневосточный Ф.О.	557,04	556,99	558,47	559,02	↑ 1,03	↑ 5,08	↑ 31,83

ИСТОЧНИК: РОССТАТ



ОБЗОР МИРОВОГО РЫНКА МЯСА И МЯСНОЙ ПРОДУКЦИИ

Канада выделит 3,6 млн долларов на поддержку мясной промышленности

Министр сельского хозяйства Канады Мари-Клод Бибо объявила в понедельник об инвестициях в размере до 3,6 млн долларов, чтобы гарантировать, что у мясной промышленности будут ресурсы, чтобы оставаться конкурентоспособной и использовать новые экспортные возможности.

В рамках программы AgriMarketing финансирование будет использовано для поддержки усилий CanadaBeef по увеличению экспорта говядины и телятины во всем мире посредством инициатив, направленных на повышение доверия к мясному сектору Канады. Проектная деятельность поможет укрепить глобальный бренд канадской говядины и укрепить отношения с глобальными торговыми партнерами. Цель состоит в том, чтобы помочь производителям стать более конкурентоспособными и увеличить продажи говядины на важных международных рынках.

Кроме того, проект будет поддерживать обучение и деятельность по электронному обучению в Канадском центре передового опыта в области производства говядины (CBCE), современном учебном центре. Мероприятия помогут промышленности расширить знания о преимуществах канадской говядины, позволят продвигать канадскую говядину и повысить общественное доверие к продуктам из говядины.

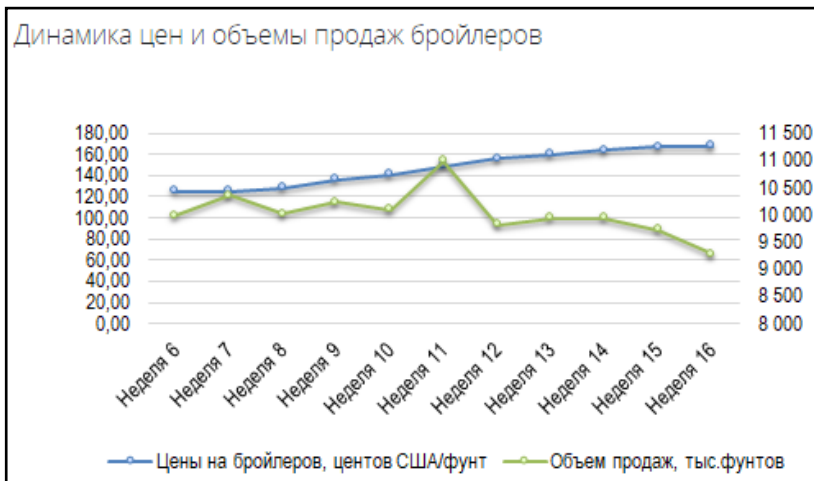
Несмотря на множество проблем, мясная промышленность Канады продемонстрировала большую устойчивость и продолжает искать возможности для роста на новых и существующих мировых рынках. Правительство Канады по-прежнему привержено инвестициям в развитие канадских производителей говядины и этой жизненно важной отрасли.

«Государственное финансирование развития промышленности, которое канадские производители говядины могут использовать за счет своих собственных национальных инвестиций, имеет важное значение для позиционирования отрасли для роста и успеха на международных рынках, — сказал Майкл Янг, президент CanadaBeef. — Возможность сотрудничать с правительством Канады для финансирования и реализации важных программ высоко ценится, особенно с учетом того, что пандемия и мировые события способствуют постоянному изменению рынка». (источник: meatinfo.ru)

США: Обзор рынка бройлеров за 16 недель 2022 года

Средние цены на бройлеров на американском рынке сохраняют тенденцию к росту. За неделю ценник вырос на 0,3%, объемы продаж продолжают падать и за неделю сократились на 4,6%.

Число вспышек птичьего гриппа сократилось за последние две недели, но коммерческая деятельность по-прежнему страдает. В последнем обновлении Министерства сельского хозяйства США указано, что общее количество пострадавших птиц в коммерческих и приусадебных хозяйствах составило 30,95 млн голов. Наиболее пострадавшей категорией являются куры-несушки. Согласно последним подсчетам Министерства сельского хозяйства США, с начала февраля промышленность потеряла 23,2 млн кур-несушек. По состоянию на 1 апреля, Министерство сельского хозяйства США оценило поголовье этих птиц в 305,2 млн голов, что ниже на 17,8 млн с 1 февраля и примерно на 20 млн голов или на 6,1% меньше по сравнению с предыдущим годом. С 1 апреля еще 5,4 млн кур-несушек были уничтожены из-за вспышек птичьего гриппа. Запасы столового яйца к 1 мая могут снизиться на целых 7% по сравнению с предыдущим годом. Что касается цен на яйца, то они еще перед вспышкой были высокими из-за резкого увеличения расходов на корма, и эти цены, вероятно, будут расти до конца года.



Вторым затронутым птичьим гриппом сектором производства являются индейки. По последним данным, количество погибших индеек составило 4,3 миллиона голов. Только в Миннесоте и Южной Дакоте погибло около 3,3 миллиона птиц.

Стоимость бройлеров, США (средневзвешенная цена)

Период	Цена, центов США/фунт	Изменение, центов США/фунт	Объем продаж, тыс. фунтов
Неделя 16	167,41	0,51	9 272
Неделя 15	166,90		9 722
Неделя 16 в 2021г.	101,95	65,46	10 543

meatinfo

Рекордное падение потребления мяса зафиксировано в Германии

Потребление мяса на душу населения упало на 2,1 кг по сравнению с 2020 годом и, таким образом, достигло нового рекордно низкого уровня с момента начала подсчета потребления в 1989 году.

Федеральное управление сельского хозяйства и продовольствия (BLE) сообщает, что Федеральный информационный центр по сельскому хозяйству (BZL) обнаружил эти предварительные данные. Всего в 2021 году было произведено мяса с убойным весом 8,3 млн тонн, что примерно на 2,4% меньше, чем в 2020 году.

Потребление на душу населения упало по птице, свинине, говядине и телятине. В 2021 году потребление свинины на душу населения снизилось на 1,2 кг, говядины и телятины – на 600 г, птицы – на 200 г по сравнению с предыдущим годом.

Тенденция к более растительной диете может быть причиной этого снижения. Продолжающееся снижение потребления вне дома в ресторанах, столовых или на мероприятиях из-за пандемии Covid-19 также могло повлиять на это сокращение. Как и в 2020 году, падение потребления в 2021 году сопровождалось падением импорта мяса. В то время как импорт мяса птицы был почти постоянным, импорт мясных продуктов и консервов из свинины, говядины и телят сократились на 6,8%. Кроме того, объем внешней торговли живыми животными снова сократился в 2021 году, когда импорт, в частности, упал на 19,6% по всем видам животных, а экспорт упал на 1%, сообщает BLE.

Тенденция во внешней торговле, отмечает BLE, влияет на чистое производство животных, забитых внутри страны. По сравнению с 2020 годом свинины произведено на 2,4% меньше. Чистое производство говядины, телятины и птицы упало на 1,6%.

В Германии, согласно предварительным данным, общая степень самообеспеченности мясом в 2022 году составит 121%, что означает увеличение на 2,5 процентных пункта. В случае с птицей 96,7% внутреннего спроса может быть покрыто за счет внутреннего производства. Норма самообеспеченности по свинине составляет 132,4%, по говядине и телятине 98,2%. (источник: meatinfo.ru)

США: Обзор рынка свиней за 16 недель 2022 года

Фьючерсы на свинину упали третью сессию подряд из-за разочаровывающих экспортных продаж свинины и идеи о том, что фьючерсы были завышены по сравнению с ценами на свинину за наличные.

Министерство сельского хозяйства США сообщило об экспортных продажах свинины в США на неделе, закончившейся 14 апреля, на уровне 12 900 тонн, что является минимумом маркетингового года, и что на 55% ниже среднего показателя за предыдущие четыре недели.

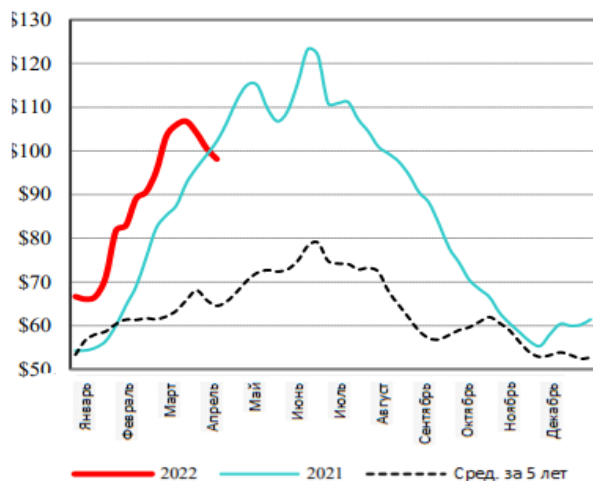
Увеличение поставок было зарегистрировано, в первую очередь, для Мексики (4 700 т), Южной Кореи (2 800 т), Филиппин (1 300 т), Канады (800 т) и Доминиканской Республики (700 т).

Средняя цена на свиней

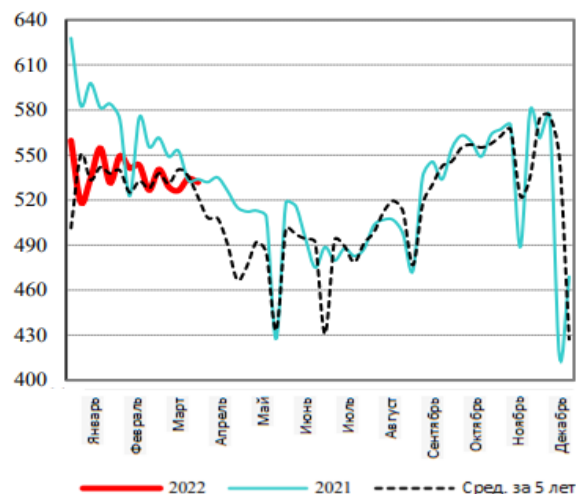
Договорная цена	Цена в убойном весе	Цена в живом весе
На национальной основе LM_HG203:		
ценовой диапазон(\$)	95,00-110,00	76,00-84,00
средневзвешенная цена	99,13	79,15
изменение по сравнению с днем ранее	-6,91	1,04
объем продаж	3 197	593

meatinfo

ЕЖЕНЕДЕЛЬНАЯ СРЕДНЕВЗВЕШАННАЯ ЦЕНА НА СВИНЕЙ



ПРОИЗВОДСТВО СВИНИНЫ



На рынке ЕС увеличился спрос на свинину

Согласно отчету, опубликованному AHDB, рост потребления свинины в ЕС — это тенденция, которая, как ожидается, останется стабильной в течение следующих 6–7 месяцев. Данные о производстве за январь от Евростата показывают годовое снижение на 2% (-45 000 тонн) до 1,97 миллиона тонн. Убой свиней в блоке составил 20,7 млн голов, что менее чем на 1% ниже, чем в январе 2021 года, что свидетельствует о том, что меньший вес также способствовал снижению месячного производства.

Глядя на показатели в некоторых основных странах-производителях, можно отметить, что производство упало в Германии в годовом исчислении (-12%, -50 000 тонн), а также в Польше (-11%, -19 000 тонн). Производство было стабильным во Франции и Нидерландах, и выросло в Дании (+4%, +7 000 тонн) и в Испании (+8%, +38 000 тонн). Экспорт свинины из ЕС упал в январе до 325 000 тонн (све), что на 25% меньше, чем в том же месяце прошлого года. В феврале он снова упал на 36% в годовом исчислении. Основной причиной стало продолжающееся падение экспорта как в Китай (-70% в январе и феврале вместе взятых), и в Великобританию (-35%). Увеличение объемов экспорта в Японию, Южную Корею и на Филиппины оказалось недостаточным, чтобы компенсировать это падение.

Отчеты отраслевого рынка показывают, что, хотя количество свинины в запасах было на высоком уровне в январе и феврале по сравнению с предыдущими годами, оно сокращается. Если это действительно так, то запасы, доступные для потребления, могут быть даже занижены; реализация свинины из запасов увеличил бы поставки, частично компенсировав спад производства. (источник: meatinfo.ru)

США: Обзор рынка КРС за 16 неделю 2022 года

По словам трейдеров, фьючерсы на живой скот на Чикагской товарной бирже (CME) подскочили до двухмесячного максимума в четверг благодаря укреплению рынков наличного скота и оптимизму по поводу сезонного роста спроса на говядину в США по мере приближения летнего сезона гриля.

Готовый к продаже крупный рогатый скот торговался на этой неделе на наличных рынках Айовы и Небраски по 146 долларов за центнер, при этом в нескольких сделках говорилось о 147 долларах по сравнению со 138 долларами в начале апреля.

Южнее крупный рогатый скот на минувшей неделе торговался, в основном, по цене 140 долларов за центнер, что на 1 доллар больше, чем на прошлой неделе.

«Вы видите, как мясопереработчики вкладывают больше денег в торговлю товарным скотом, а фьючерсы играют в догонялки», — сказал Дэн Норчини, независимый торговец скотом.

«При этом мы вступаем в период повышенного спроса на говядину, а вес крупного рогатого скота снижается», — добавил он.

Трейдеры ждут пятничного ежемесячного отчета USDA CattleonFeed. Аналитики, опрошенные агентством Reuters, в среднем ожидают, что правительство покажет, что размещение КРС на откормочных площадках в марте упало на 7,8% по сравнению с прошлым годом, а продажи сократились на 1,8%.



СМЕ, фьючерсы на живой скот

	Неделя 15	Неделя 16	Прирост за неделю, %
СМЕ, фьючерсы на живой скот			
Апрель	137,83	142,45	3,4%

Июнь	133,83	138,43	3,4%
Август	135,85	140,38	3,3%
<i>СМЕ, фьючерсы на скот на откорме</i>			
Апрель	156,55	157,95	0,9%
Май	159,38	163,88	2,8%
Август	173,55	176,90	1,9%

meatinfo

При написании обзора использовались материалы следующих ресурсов: vetandlife.ru, Meatinfo, emeat.ru, specagro.ru, МСХ РФ, Росстат, rosstat.gov.ru и других открытых информационных источников.

**Информация подготовлена отделом информационно-аналитическим
ГКУ КК «Кубанский сельскохозяйственный информационно-консультационный центр»**

Информация предоставляется «как есть» и только для информационных целей, не для торговых целей или консультаций, и публикуется с задержкой.

Все CFD (акции, индексы, фьючерсы) и цены предоставляются не биржами, поэтому цены могут быть неточными и могут отличаться от фактической рыночной цены, то есть цены являются ориентировочными и не подходят для торговых целей.