

# ОБЗОР МИРОВОГО И РОССИЙСКОГО РЫНКОВ МЯСА И МЯСНОЙ ПРОДУКЦИИ ПО СОСТОЯНИЮ НА 02.12.2022 ГОДА

## Около 40% жителей России заметили подорожание мясных продуктов

Агентство FINMARKET представило результаты опроса, проведенного фондом «Общественное мнение» (ФОМ) 18–20 ноября в 104 населенных пунктах 53 регионов Российской Федерации. В частности, социологов интересовало восприятие продовольственной инфляции и динамики роста цен на основные продукты питания в предыдущие четыре недели. В исследовании участвовало 1500 человек в возрасте 18 лет и старше. Более трети респондентов ощутили снижение доступности продукции животноводства. Значительная часть аудитории, 38%, отметила подорожание мяса скота и птицы. 32% заявили о повышении цен на молоко и молочную продукцию, 31% обратили внимание на подорожание рыбы и других видов аквакультуры. Более четверти жителей страны сказали, что дорожает хлеб и хлебобулочные изделия 27%. Чуть меньше группа тех, кто отметил как сильно подорожавшие сахар, яйца и растительное масло (по 26%). 23% назвали крупы и макаронные изделия, 22% — овощи и фрукты. Повышение цен на алкогольные напитки упомянули только 12% опрошенных. (источник: meat-expert.ru)

## Производство в РФ мяса и мясoproductов 2022 г.

Наименование	Сентябрь 2022 г., тыс. тонн	В % к		январь-сентябрь 2022 г. в % к январю-сентябрю 2021 г.
		сентябрю 2021 г.	августу 2022 г.	
Мясо крупного рогатого скота, свинина, баранина, козлятина, конина и мясо, прочих животных семейства лошадиных, оленина и мясо прочих животных семейства, оленьих (оленьевых) парные, остывшие или охлажденные	283,0	108,4	100,4	107,2
Мясо и субпродукты пищевые домашней птицы	405,0	100,9	98,2	103,2
Изделия колбасные, включая изделия колбасные, для детского питания	211,0	98,0	97,3	98,7
Полуфабрикаты мясные, мясосодержающие, охлажденные, замороженные	374,0	102,1	97,9	101,1
Консервы мясные	45,8	119,8	101,8	125,4

Источник: rosstat.gov.ru

## На прошлой неделе вареные колбасы в рознице подорожали на 0,6%

Ведомственное издание Россельхознадзора «Ветеринария и жизнь» со ссылкой на данные Федеральной службы государственной статистики (Росстата) за период с 15 по 21 ноября сообщает, что на минувшей неделе зафиксировано повышение розничных цен на некоторые виды продукции животноводства и мясopереработки. Более всего подорожали вареные колбасы — в среднем на 0,6% за неделю и на 7,47% с начала года. При этом сосиски и сардельки стоили на 8,01% больше, чем в январе. Цена на мясные консервы для детского питания выросла на 0,3% за неделю и на 16,84% с 1 января. Сухие молочные смеси для малышей не уступали им по темпу подорожания (+16,88% к началу года). Незначительно подорожала баранина (+0,2% за неделю и +11% с января). Средняя розничная цена свинины 15–21 ноября снизилась на 0,2% за неделю и на 0,93% с начала года. Цены на курятину оставались стабильными, а с 1 января мясо бройлеров подешевело в среднем на 1,61%. (источник: meat-expert.ru)

## Индексы потребительских цен с 22 по 28 ноября 2022 года, %

Наименование товара	к предыдущей дате регистрации		28 ноября 2022 г. к концу	
	28 ноября 2022г.	21 ноября 2022г.	октября 2022г.	декабря 2021г.
Говядина (кроме бескостного мяса)	100,09	100,03	100,34	115,47
Свинина (кроме бескостного мяса)	100,32	99,79	99,72	99,39
Баранина (кроме бескостного мяса)	100,03	100,17	100,20	111,03
Куры охлажденные и мороженые	99,64	99,82	98,95	98,03
Сосиски, сардельки	100,37	99,79	100,01	108,41
Колбаса полукопченая и варено-копченая	100,07	99,86	100,09	109,15
Колбаса вареная	100,21	100,55	100,34	107,69
Консервы мясные для детского питания	100,45	100,30	100,48	117,36

Источник: gks.ru

## Производители говядины: государство не поддерживает мясную отрасль России

Правительство показало, что ему лучше закупать по низкой цене иностранную говядину, чем развивать российскую мясную отрасль, заявил директор Национального союза производителей говядины (НСПГ) России Роман Костюк 18 ноября в рамках круглого стола «Проблемы мясного животноводства в России», организованного «АПК Эксперт».

Теряется смысл финансирования дорогих и длинных российских проектов, направленных на развитие производства мяса говядины, когда продолжается практика завоза дешевой говядины. Квота ввоза говядины в России около 500 тыс. тонн мяса с максимальным таможенным барьером в 11%, сообщил директор НСПГ.

Минсельхоз России с одобрения Минэкономики разрешил в этом году ввоз 200 тыс. тонн мяса говядины из Бразилии с нулевой пошлиной. Так как в этом году завезли только 90 тыс. тонн бразильского мяса говядины, было принято решение продлить беспошлинный ввоз говядины в Россию из Бразилии в 2023 году в размере 100 тыс. тонн, отметил эксперт.

«Получается, что цель и полагание правительства в сохранении низкой стоимости говядины на полках магазинов противоречит необходимости поддерживать развитие фермеров, связанных с длинными деньгами, с высокой себестоимостью на инвестиционном проекте и прочими вопросами, связанными с масштабом, затратами и длинным ожиданием», — сказал Костюк.

Напомним, большая часть мяса говядины в России производится как побочный продукт в молочной отрасли.

Отметим, для сравнения, США увеличила в первом полугодии экспорт говядины на 3,6%, всего США экспортируют 12,7% произведенной у себя говядины. Главные покупатели американского мяса — это Япония, Южная Корея и Китай. (источник: meatinfo.ru)

### Средние потребительские цены на говядину в России и федеральных округах в 2022 г., руб./кг

Наименование ФО	31.10.22	07.11.22	14.11.22	21.11.22	28.11.22	изменение цены за месяц,%	изменение цены к началу года,%	изменение цены к соответ.дате 2021 г.,%
<b>Российская Федерация</b>	<b>479,81</b>	<b>479,73</b>	<b>480,87</b>	<b>481,13</b>	<b>481,51</b>	↑ 0,35	↑ 15,75	↑ 16,62
Центральный Ф.О.	553,45	553,73	553,96	553,76	554,18	↑ 0,13	↑ 18,67	↑ 22,11
Северо-Западный Ф.О.	531,61	531,79	530,98	532,70	533,95	↑ 0,44	↑ 14,88	↑ 18,05
Южный Ф.О.	<b>461,10</b>	<b>460,83</b>	<b>461,69</b>	<b>461,61</b>	<b>463,06</b>	↑ 0,43	↑ 11,58	↑ 13,13
Северо-Кавказский Ф.О.	435,41	435,72	436,27	436,29	437,83	↑ 0,56	↑ 7,58	↑ 4,52
Приволжский Ф.О.	484,62	483,28	485,76	486,64	485,52	↑ 0,19	↑ 20,58	↑ 21,77
Уральский Ф.О.	496,27	499,10	499,30	498,08	500,04	↑ 0,76	↑ 17,98	↑ 19,90
Сибирский Ф.О.	448,83	448,88	451,81	451,33	449,14	↑ 0,07	↑ 15,84	↑ 20,02
Дальневосточный Ф.О.	494,04	494,07	494,11	496,08	497,72	↑ 0,74	↑ 18,80	↑ 20,22

Источник: Росстат

### В России увеличилось поголовье свиней

За девять месяцев 2022 года поголовье свиней в России увеличилось на 1 млн животных. Об этом глава Минсельхоза Дмитрий Патрушев доложил президенту Владимиру Путину. По словам министра, производство свинины в стране превысило 4 млн т в живом весе, что на 244 тыс. т (6%) больше показателя такого же периода прошлого года. Патрушев уточнил, что пока есть небольшой объем импорта поголовья для решения селекционных задач по улучшению продуктивных качеств.

В конце октября Национальный союз свиноводов прогнозировал, что по итогам года производство свинины может вырасти на 8% или 350 тыс. т. При этом снижение производства свинины в январе-сентябре в ЛПХ (-10,8%) и КФХ (-12,2%) уменьшило общий прирост производства до 6,2% (+244,5 тыс. т). Темпы снижения экспорта продукции свиноводства за девять месяцев 2022 года замедлились с 25% в первом полугодии до 15% (около 130 тыс. т).

Накануне Путин напомнил, что Россия находится в контакте с китайскими коллегами по поставкам российской свинины. По его словам, «по этому вопросу будут спокойно работать». «Мы, безусловно, продолжим эту работу, мы с китайскими друзьями в контакте, они знают нашу позицию, мы знаем их позицию. Будем спокойно, ритмично работать, уверен, что договоримся [об экспорте]», — сказал он.

Патрушев в ходе своего доклада также рассказал об успехах других категорий животноводства. Так, производство мяса птицы в России за январь-сентябрь составило 5 млн т, что на 230 тыс. т (5%) больше, чем за аналогичный период прошлого года. «Здесь пока преобладает хотя и локализованное, но все же поголовье зарубежной селекции. Поэтому в рамках нашей научно-технической программы создан отечественный кросс мясных кур "Смена-9". Для его тиражирования с июня этого года в Подмосковье строится племенной завод, он станет частью Всероссийского НИИ птицеводства, крупнейшего в стране центра по этому направлению», — сообщил Патрушев.

А вот поголовье КРС за девять месяцев сократилось на 3,7%. При этом по году в абсолютном выражении снижение может составить приблизительно 30 тыс. т, оценил Патрушев. «Мы озабочены этой ситуацией, и со следующего года в дополнение к уже имеющимся инструментам поддержим производителей новой субсидией на килограмм реализованного КРС. Однако важно отметить, что снижение поголовья КРС при одновременном росте производства молока — это, во-первых, свидетельство увеличения продуктивности молочного стада, а во-вторых, это отражение общемирового тренда на смещение потребления говядины в сторону более доступной продукции свиноводства и птицеводства», — отметил министр. (источник: www.agroinvestor.ru)

### Средние потребительские цены на свинину в России и федеральных округах в 2022 г., руб./кг

Наименование ФО	31.10.22	07.11.22	14.11.22	21.11.22	28.11.22	изменение цены за месяц,%	изменение цены к началу года,%	изменение цены к соответ.дате 2021 г.,%
<b>Российская Федерация</b>	<b>309,56</b>	<b>309,27</b>	<b>308,36</b>	<b>307,72</b>	<b>308,58</b>	↓ -0,32	↓ -0,25	↓ -0,91
Центральный Ф.О.	308,77	308,21	307,78	307,62	307,35	↓ -0,46	↓ -0,70	↓ -1,41
Северо-Западный Ф.О.	298,81	298,80	297,98	297,38	297,00	↓ -0,61	↓ -1,24	↓ -1,64
Южный Ф.О.	<b>318,84</b>	<b>318,46</b>	<b>316,72</b>	<b>315,34</b>	<b>314,67</b>	↓ -1,31	↓ -2,91	↓ -3,31
Северо-Кавказский Ф.О.	349,70	350,94	354,56	352,99	348,62	↓ -0,31	↑ 1,66	↓ -0,56
Приволжский Ф.О.	283,37	283,23	281,60	281,27	281,77	↓ -0,56	↓ -2,10	↓ -3,19
Уральский Ф.О.	313,80	313,42	310,17	310,25	314,25	↑ 0,14	↑ 0,02	↓ -0,90
Сибирский Ф.О.	317,81	318,27	317,60	317,20	321,34	↑ 1,11	↑ 3,20	↑ 2,83
Дальневосточный Ф.О.	374,00	371,36	374,10	370,34	373,25	↓ -0,20	↑ 5,70	↑ 6,87

Источник: Росстат

### Стоимость индейки в России стабилизируется

Стоимость индейки после продолжительного роста стабилизировалась и начала снижаться. Средняя стоимость мяса индейки с 14 по 20 ноября снизилась на 0,24% — до 242 руб./кг по сравнению с неделей ранее. Об этом пишут «Известия» со ссылкой на данные мониторинга Национальной ассоциации производителей индейки (НАПИ). Источник издания среди участников рынка прогнозирует, что до конца года стоимость индейки может упасть на 5-10% по сравнению с текущими ценами.

Цена основных отрубов стабилизировалась: так, стоимость филе грудки остается на уровне 316 руб./кг третью неделю, хотя оно непрерывно дорожало с начала сентября, филе бедра вторую неделю стоит 329 руб./кг, до этого рост фиксировался с конца июля. Голень подешевела на 0,99% до 143 руб./кг, крыло — на 0,96% до 148 руб./кг, говорится в мониторинге НАПИ.

Руководитель Национальной мясной ассоциации Сергей Юшин сказал «Известиям», что основная причина такой тенденции — увеличение производства как индейки, так и других видов мяса. По данным Росстата, с января по ноябрь, по сравнению с аналогичным периодом прошлого года, продажи птицы выросли на 4,9% до 5,3 млн т, свинины — на 7,8% до 4,3 млн т.

При этом исполнительный директор НАПИ Анатолий Вельматов сказал «Агроинвестору», что не прогнозирует снижения цен на индейку. «Может быть незначительная коррекция стоимости фарша (не более 1-3%) к стоимости аналогичных позиций свинины и бройлера, но она будет незначительной. По остальным группам стоимость стабилизируется, но без снижения», — уточнил он. Вельматов отметил, что спрос на индейку сейчас стабильный, по итогам 2022 года он увеличится на 3-5%, в следующем году показатель должен вырасти минимум на 5-7%. «С учетом того, что строительство всех индейководческих объектов завершено, производственные мощности будут расти медленнее, чем спрос. В долгосрочной перспективе спрос может быть неудовлетворенным. На этом фоне падение цен мы не прогнозируем», — заключил глава ассоциации. (источник: www.agroinvestor.ru)

### Экспорт мяса птицы из России с начала года вырос на 64%

Экспорт мяса птицы из России с начала 2022 года вырос на 64%, сообщается в Telegram-канале Минсельхоза.

"Экспорт мяса птицы вырос на 64%. Россия полностью обеспечивает себя этой продукцией, а рост производства позволяет увеличивать поставки за рубеж", - говорится в сообщении.

При этом министерство не приводит абсолютных показателей. Как уточнили в Минсельхозе, главными экспортными позициями России являются курица и индейка. Главные рынки сбыта для отечественных птицеводов - Китай, Саудовская Аравия, Казахстан.

По данным Минсельхоза, сейчас в стране реализуются около 30 новых инвестпроектов в птицеводстве, поэтому в ближайшие годы поставки за рубеж будут только расти. В министерстве напомнили, что за десять месяцев текущего года сельхозорганизации увеличили производство птицы на убой (в живом весе) до 5,4 млн тонн (+4,9%), а яиц - до 31 млрд штук (+3%). (источник: tass.ru)

### Средние потребительские цены на кур охлажденных и мороженых в России и федеральных округах в 2022 г., руб./кг

Наименование ФО	31.10.22	07.11.22	14.11.22	21.11.22	28.11.22	изменение цены за месяц,%	изменение цены к началу года,%	изменение цены к соответ.дате 2021 г.,%
<b>Российская Федерация</b>	<b>181,65</b>	<b>181,41</b>	<b>180,71</b>	<b>180,39</b>	<b>179,70</b>	↓ -1,07	↓ -1,33	↓ -3,01
Центральный Ф.О.	179,61	179,43	178,99	179,04	178,48	↓ -0,63	↓ -0,97	↓ -2,36
Северо-Западный Ф.О.	178,40	177,78	177,61	177,08	176,94	↓ -0,82	↓ -4,69	↓ -4,78
Южный Ф.О.	<b>176,43</b>	<b>176,84</b>	<b>176,00</b>	<b>175,30</b>	<b>174,13</b>	↓ -1,30	↓ -0,92	↓ -3,14
Северо-Кавказский Ф.О.	200,80	197,63	193,25	192,16	188,10	↓ -6,32	↓ -0,73	↓ -3,65
Приволжский Ф.О.	162,05	161,36	160,73	160,06	159,53	↓ -1,56	↓ -4,21	↓ -7,59
Уральский Ф.О.	182,26	183,46	182,50	183,67	182,98	↑ 0,40	↓ -1,92	↓ -3,23
Сибирский Ф.О.	189,51	190,13	190,01	188,75	189,16	↓ -0,18	↓ -0,06	↓ -0,49
Дальневосточный Ф.О.	253,25	252,75	253,23	253,59	253,36	↑ 0,04	↑ 1,70	↑ 4,00

Источник: Росстат

### Ставрополье активно наращивает производство баранины

В Ставропольском крае получено почти 19 тысяч тонн мяса. Большой вклад в общее дело внесли фермерские хозяйства. А крупные предприятия, внедряют методы геномной селекции.

Например, на плезаводе в Ипатовском округе занялись улучшением качеств Джалгинского и Российского меринсов. Лана Волкова в сюжете расскажет об амбициозных планах по созданию «идеальных» овец.

Институт овцеводства в Ставрополе. Здесь — уникальная в СКФО лаборатория геномной селекции и молекулярно-генетической экспертизы, где выделяют образцы ДНК. Анализ показывает «достоверность» происхождения. Капля крови дает исчерпывающую информацию.

«Принцип аналогичный, как и у человека. Так и у животных проводится», — рассказывает младший научный сотрудник лаборатории геномной селекции и репродуктивной криобиологии Татьяна Сапрыкина

Сейчас генетики работают над улучшением Джалгинских и Российских меринсов. Задачи — сохранить шерстную продуктивность и увеличить мясные качества. Есть большая вероятность, что получат принципиально новую породу.

«Конечно, хотелось бы, в результате наших работ получить действительно новую породу, подтвержденную тем более генетически. Потому что, до сегодняшнего дня у нас вообще генетических паспортов пород не существует. И все определения породы ведутся только по внешнему виду и по происхождению. Какая-то запись у них есть в родословных, что они там произошли от австралийских, которые привозились сюда. Или каких-то других. Только на них и основывается сейчас породная принадлежность. Мы же хотим внести уже в это собственно научный подход», — сообщил руководитель отдела генетики и биотехнологий ФГБНУ «Северо-Кавказский федеральный научный аграрный центр» Александр Криворучко. (источник: meatinfo.ru)

### Средние потребительские цены на баранину в России и федеральных округах в 2022 г., руб./кг

Наименование ФО	31.10.22	07.11.22	14.11.22	21.11.22	28.11.22	изменение цены за месяц,%	изменение цены к началу года,%	изменение цены к соответ.дате 2021 г.,%
<b>Российская Федерация</b>	<b>549,22</b>	<b>549,70</b>	<b>549,55</b>	<b>550,42</b>	<b>550,82</b>	↑ 0,29	↑ 9,19	↑ 11,38
Центральный Ф.О.	692,02	693,02	692,88	693,35	695,39	↑ 0,49	↑ 13,43	↑ 18,81
Северо-Западный Ф.О.	630,33	627,55	629,42	629,72	630,76	↑ 0,07	↑ 5,75	↑ 5,75
Южный Ф.О.	<b>519,67</b>	<b>522,05</b>	<b>521,54</b>	<b>524,36</b>	<b>523,20</b>	↑ 0,68	↑ 13,17	↑ 17,06
Северо-Кавказский Ф.О.	472,88	473,09	472,95	472,99	473,13	↑ 0,05	↑ 7,91	↑ 7,74
Приволжский Ф.О.	567,96	566,55	566,97	568,94	569,37	↑ 0,25	↑ 14,82	↑ 14,65
Уральский Ф.О.	616,43	615,18	615,02	619,37	617,49	↑ 0,17	↑ 12,78	↑ 13,59
Сибирский Ф.О.	529,15	529,41	528,28	531,66	531,64	↑ 0,47	↑ 18,38	↑ 18,19
Дальневосточный Ф.О.	614,61	617,07	617,21	614,12	615,71	↑ 0,18	↑ 15,73	↑ 19,34

Источник: Росстат



### Динамика средних потребительских цен на мясо в России в 2022 г.



ИСТОЧНИК: РОССТАТ

### ОБЗОР МИРОВОГО РЫНКА МЯСА И МЯСНОЙ ПРОДУКЦИИ

#### Соя, говядина и куриное мясо – три кита бразильского агроэкспорта в Китай

В 2022 году Китай остается крупнейшим рынком сбыта бразильской сои и продукции животноводства. За десять месяцев текущего года бразильская соя и продукты ее переработки подтвердили статус ведущих экспортных продуктов.

Об этом сообщает портал Merco Press: «По данным официального внешнеторгового ведомства страны, экспорт агробизнеса Бразилии достиг рекордной отметки в 136,10 млрд долларов США за первые десять месяцев 2022 года, что на 33,0% больше, чем за тот же период 2021 года.

Китай оставался ведущим получателем бразильских товаров, закупив 45,28 млрд долларов США, что эквивалентно 33,3% от общего объема экспорта бразильского сельского хозяйства.

В процентном отношении доля Китая в бразильском экспорте за первые десять месяцев этого года немного снизилась по сравнению с 36,3% за тот же период прошлого года. Несмотря на это, выручка от поставок на китайский рынок намного превысила общую стоимость экспорта в группу из десяти основных стран назначения бразильской сельскохозяйственной продукции.

Согласно данным, опубликованным Министерством сельского хозяйства, увеличение продаж соевых бобов стало основной движущей силой исторического рекорда бразильского экспорта в Китай, который в целом за этот период вырос на 21,8%.

Еще одним продуктом, внесшим существенный вклад в изменение стоимости экспорта, стала свежая говядина - экспорт за десять месяцев 2022 увеличился на 3,10 млрд долларов США по сравнению с прошлогодними показателями.

Министерство также сообщило, что продукция соевого комплекса, являющегося локомотивом бразильского агробизнеса, с января по октябрь зарегистрировала продажи за границу на 56,25 млрд долларов США, что на 28,8% больше, чем в предыдущем году.

Китай оставался основным рынком сбыта, приобретая 67,9% всех зарубежных поставок бразильского комплекса масличных культур на сумму 29,85 млрд долларов США.

Сектор животного белка занял второе место в экспорте агробизнеса с увеличением экспортной стоимости на 29,5%. Более половины этой суммы (51,50%) приходилось на продажу свежей говядины, из которых 67,7% (что эквивалентно 6,96 млрд долларов США) предназначалось для китайского рынка.

С другой стороны, экспорт куриного мяса составил почти 8 миллиардов долларов США, и, как и в случае с говядиной, Китай также был ведущим рынком сбыта, принося около 1,11 миллиарда долларов США». (источник: meatinfo.ru).

#### США: Обзор рынка КРС за 47 неделю 2022 года

Фьючерсы на крупный рогатый скот на Чикагской товарной бирже (CME) в конце минувшей недели упали. Торги на бирже шли в режиме сокращенного дня. Участники рынка вели технические закупки, поэтому лишь некоторые фьючерсы ушли вверх в самом начале сессии (на их рост не повлиял тот факт, что цены на кукурузу значительно поднялись).

Аналитики связывают падение котировок с тем, что упаковщики мяса не успели закупить достаточное количество скота для уоя на всю неделю из-за праздника. За неделю забили 112 тыс. голов КРС (против 125 тыс. голов на прошлой неделе и 116 тыс. голов в аналогичном периоде 2021 г.) и 465 тыс. голов свиней (против 481 тыс. голов на прошлой неделе и 458 тыс. голов в аналогичном периоде 2021 г.). (источник: meatinfo.ru).

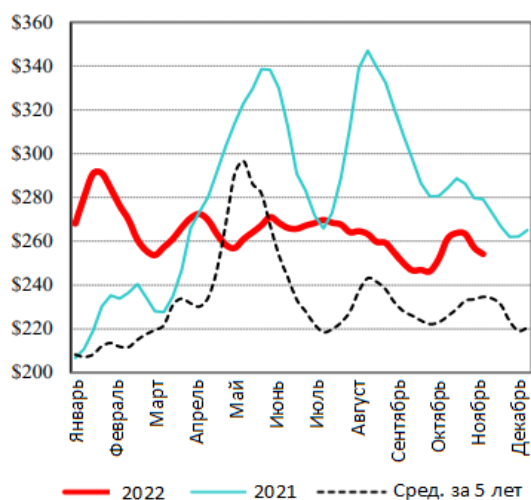
#### СМЕ, фьючерсы на живой скот

	Неделя 46	Неделя 47	Прирост за неделю, %
<b>СМЕ, фьючерсы на живой скот</b>			
Декабрь	153,08	153,08	0,0%
Февраль	155,85	155,13	-0,5%
Апрель	159,25	158,98	-0,2%
<b>СМЕ, фьючерсы на скот на откорме</b>			
Январь	180,78	178,30	-1,4%
Март	183,13	181,55	-0,9%
Апрель	186,10	185,13	-0,5%

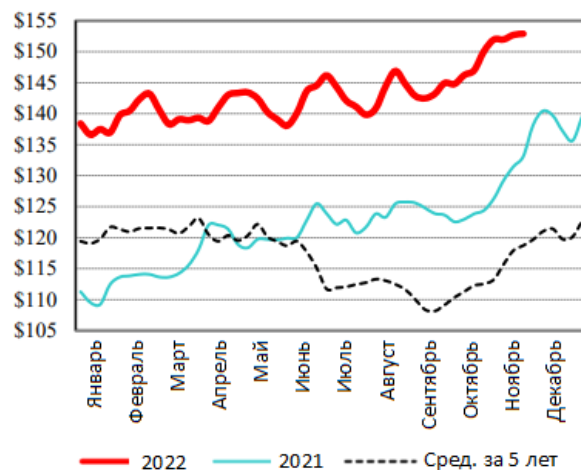
Источник: meatinfo.ru



**Еженедельная стоимость вырезки категории CHOICE**



**Еженедельная средневзвешенная цена бычков**



Источник: meatinfo.ru

### **В Германии исчезают с прилавков некоторые виды продуктов питания**

Национальное аграрное агентство ROSNG со ссылкой на немецкую ежедневную газету Die Welt сообщает, что из-за роста цен на корма для скота и птицы в Германии подорожали продукты животного происхождения, а по определенным позициям прослеживается дефицит.

О росте цен и сужении ассортимента в мясных и молочных отделах супермаркетов изданию рассказал руководитель Союза немецкой мясной промышленности д-р Гереон Шульце-Альтхофф (Gereon Schulze Althoff). По данным федерального статистического ведомства Германии, в сентябре рост оптовых цен на некоторые виды мясной продукции достиг 60%, молочные продукты подорожали на 57,5%, зерно — на 40% год к году.

В среднем повышение цен на продукты питания оценивается в более чем 20%, а общая инфляция — в 10,4%. Замороженные тушки гуся к рождественскому столу на днях подорожали вдвое. Поставщики предупреждают, что из магазинов могут исчезнуть столовые яйца и мясо немецкого производства.

Производители подозревают ритейлеров в необоснованном завышении цен, которые порой на порядок отличаются от закупочных. С ними согласен профессор дрезденского Института экономических исследований Йоахим Рагниц (Joachim Ragnitz). Он уточнил, что антимонопольная служба уже два месяца анализирует ситуацию в рознице. Пока проблемы нехватки продовольствия решают за счет импорта, отметил д-р Шульце-Альтхофф, но в случае разрывов в цепочках поставок Германия может столкнуться с риском настоящего продовольственного кризиса. Себестоимость аграрной продукции растет по мере подорожания кормов и энергоносителей, но есть и другие отрицательные факторы.

В частности, на производстве яиц сказывается распространение птичьего гриппа. Кроме того, издержки птицефабрик выросли после запрета на ликвидацию суточных цыплят-самцов. Отрасль так и не восстановилась после пандемии. Федеральное министерство продовольствия и сельского хозяйства (BMEL), руководствуясь экологическими соображениями, предлагает сократить численность скота и потребления мяса.

Примерно так же дорожают продовольственные товары в Венгрии, Греции и других европейских странах, где розничные цены на жизненно важные продукты ограничивают на правительственном уровне. В Германии такой подход одобряет примерно треть населения, но фермеры и представители ритейла выступают против необоснованного вмешательства государства в рынок. (источник: meat-expert.ru)

### **Ирландия договорилась об открытии рынка Малайзии для экспорта свинины**

Ирландия обеспечила доступ для экспорта свинины в Малайзию, заявил министр сельского хозяйства, продовольствия и морского хозяйства Ирландии Чарли Макконалог, 23 ноября сообщает сетевое издание Agriland.

Министр заявил в среду, 23 ноября, что торговля ирландской свининой со страной Юго-Восточной Азии может начаться немедленно. «Открытие рынка стало результатом работы моего отдела в сотрудничестве с посольством Ирландии в Куала-Лумпур, компанией Bord Bia и другими заинтересованными сторонами отрасли», — заявил Макконалог.

Он подчеркнул, что «обеспечение доступа к малайзийскому рынку было приоритетом» для министерства: «Я надеюсь, что открытие такого важного и стратегического рынка, как этот, поможет повысить уровень конкуренции на рынке, что, в свою очередь, должно повысить прибыль фермеров».

Макконалог сказал, что министерство сельского хозяйства, продовольствия и морского хозяйства в настоящее время планирует повестку дня торговой миссии на 2023 год. Государственный министр Мартин Хейдон, отвечающий за развитие новых рынков, прокомментировал: «Продовольственная концепция 2030 излагает наши амбиции по получению и сохранению доступа к приоритетным международным рынкам».

«Я знаю, что это был сложный период для сектора, но в дополнение к предоставленным пакетам поддержки мы продолжим развивать больше торговых возможностей, которые необходимы для его будущего развития», — добавил Хейдон.

Малайзия — многонациональная страна с населением почти 33 млн человек. Здесь существует значительный потребительский рынок свинины, а импорт составляет от 6% до 7% от общего потребления свинины в стране. Средний житель Малайзии потребляет около 17 кг свинины в год. (источник: meat-expert.ru)

### **США: Обзор рынка свиней за 47 неделю 2022 года**

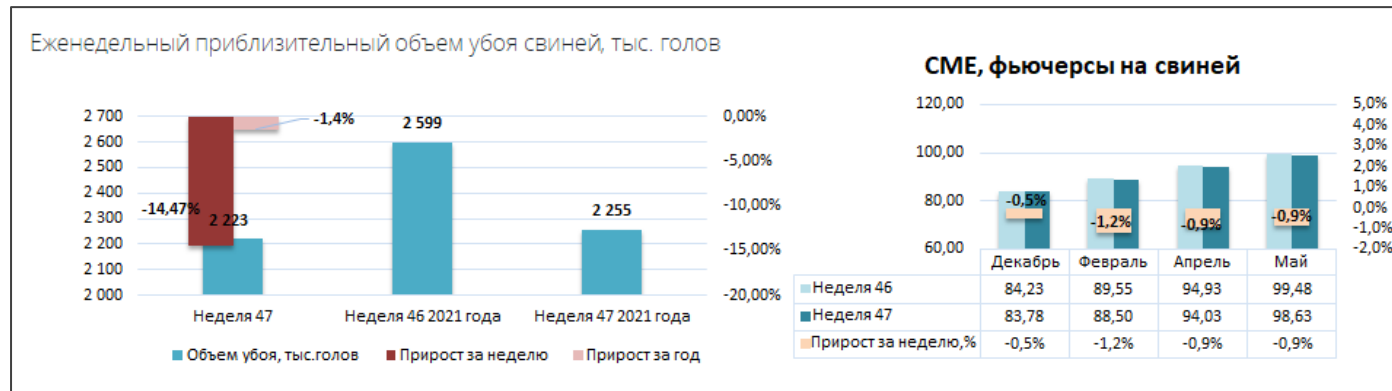
Фьючерсы на свиней на Чикагской товарной бирже (СМЕ) в конце недели продемонстрировали восходящий тренд. Февральские контракты выросли и сохраняют тенденцию к росту. Индекс цен на свиней СМЕ упал на 43 цента до 86,54 доллара (по состоянию на 21 ноября), достигнув самого низкого уровня с 4 февраля. В прошлом году индекс достиг дна 29

ноября, а затем началось сильное восстановление цен, которое продолжалось до августа. Сочетание сезонно слабого спроса на большинство отрубов свинины, кроме ветчины, а также общий объем убоя, приближающийся к годовому максимуму, окажет определенное давление на цены на свиней. Однако высокий потребительский спрос на свинину, а также дефицит индейки и ветчины ограничат падение цен. (источник: meatinfo.ru)

### Средняя цена на свиней

Договорная цена	Цена в убойном весе
На национальной основе LM_HG203:	
ценовой диапазон(\$)	76,50-87,50
средневзвешенная цена	82,95
изменение по сравнению с днем ранее	
объем продаж	3 375

Источник: meatinfo.ru



Источник: meatinfo.ru

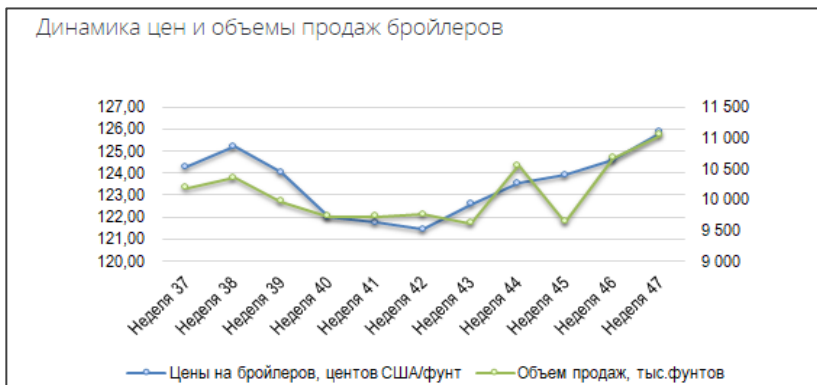
### ОАЭ добавили в реестр поставщиков птицы две российские компании

Министерство изменения климата и окружающей среды Объединенных Арабских Эмиратов (ОАЭ) разрешило поставлять мясо и субпродукты птицы еще двум российским компаниями, передает ТАСС со ссылкой на пресс-службу центрального аппарата Россельхознадзора. С 22 ноября 2022 года правом на экспорт мясной продукции в ОАЭ обладают 18 отечественных производителей мяса птицы, уточняет ведомство. Решение принято по результатам аудита предприятий. Россельхознадзор продолжает переговоры с коллегами из ОАЭ об аттестации экспортеров и расширению утвержденного перечня поставщиков продукции животноводства в страны Персидского залива. (источник: meat-expert.ru)

### США: Обзор рынка бройлеров за 47 неделю 2022 года

Средние цены на бройлеров на американском рынке продолжают расти. За неделю стоимость бройлеров выросла на 1%, объем продаж прибавил 375 тыс. фунтов. В региональном разрезе также сохраняется положительная ценовая динамика, однако в западных регионах страны отмечено падение объемов продаж.

Средние цены на куриную разделку показали положительную динамику. Максимально подорожали за неделю куриные окорочка, но падают цены на грудку, крылышки и фарш ММО. (источник: meatinfo.ru)



### Средневзвешенная цена на бройлеров в региональном разрезе

Регион	Средневзвешенная цена, центов/фунт			Объем продаж (тыс. фунтов)		
	Неделя 46	Неделя 47	Прирост за неделю, %	Неделя 46	Неделя 47	Прирост за неделю, %
Восточный	130,51	132,95	1,9%	4 550	4 971,00	9,3%
Центральный	108,44	109,53	1,0%	3 110	3 469,00	11,5%
Западный	132,31	133,94	1,2%	2 840	2 605,00	-8,3%

Источник: meatinfo.ru

При написании обзора использовались материалы следующих ресурсов: Росстат, rosng.ru, interfax.ru, stpravda.ru, piginfo.ru, vetandlife.ru, rosstat.gov.ru, meatinfo.ru, krd.ru, gks.ru, Агроэкспорт.

**Информация подготовлена отделом информационно-аналитическим  
ГКУ КК «Кубанский сельскохозяйственный информационно-консультационный центр»**

Информация предоставляется «как есть» и только для информационных целей, не для торговых целей или консультаций, и публикуется с задержкой.