

О СИТУАЦИИ НА РЫНКЕ МЯСА И МЯСНЫХ ПРОДУКТОВ В КРАСНОДАРСКОМ КРАЕ ПО СОСТОЯНИЮ НА 30.06.2026г.

ОБЗОР РЫНКА МЯСА И МЯСНОЙ ПРОДУКЦИИ В КРАСНОДАРСКОМ КРАЕ

На Кубани число предприятий в птицеводстве сократилось почти на 8%

В Краснодарском крае продолжает сокращаться число юридических лиц и индивидуальных предпринимателей, работающих в сфере птицеводства. Такая динамика соответствует общероссийской тенденции.

По данным на май 2026 года, в птицеводстве Краснодарского края работали 244 организации. Это на 7,92% меньше по сравнению с аналогичной датой 2025 года, когда в регионе насчитывалось 265 предприятий. Сокращение затронуло как индивидуальных предпринимателей, число которых снизилось с 200 до 185, так и юридические лица — с 65 до 59.

Последний рост числа компаний в отрасли зафиксировали в 2024 году. Тогда количество участников рынка увеличилось на 5,38% по сравнению с 2023 годом. Наиболее заметный прирост показали индивидуальные предприниматели — на 6,03%. Аналитики связывают это с высокими ценами на продукцию птицеводства, прежде всего на куриные яйца.

В целом по России на 1 мая 2026 года в птицеводстве работали 4 562 предприятия, что на 3,22% меньше показателя 2025 года. При этом в 2024 году в отрасли зафиксировали минимальное снижение — на 0,9%. Только в 2024 году число зарегистрированных компаний превысило количество ликвидаций: за первые четыре месяца года зарегистрировали 333 организации, ликвидировали 299.

В 2026 году ситуация изменилась. За январь—апрель в России зарегистрировали 205 компаний, а ликвидировали 275. В Краснодарском крае за тот же период зарегистрировали семь организаций против 14 ликвидаций.

Аналитики отметили, что продукция птицеводства относится к социально значимым товарам, поэтому ценообразование в отрасли находится под контролем государства. При росте затрат производители не всегда могут компенсировать расходы повышением цен, что отражается на рентабельности бизнеса.

Так, рентабельность производства яиц в России по итогам 2025 года составила 5,7%. Для сравнения: в 2023 году показатель достигал 23%, а в 2024 году — 33,2%. В Краснодарском крае рентабельность производства яиц снизилась с 17,1% в 2024 году до отрицательных значений в 2025 году — минус 3,5%.

Цены на яйца в 2023 и 2024 годах оставались высокими. В декабре 2023 года десяток яиц в России стоил в среднем 132,5 руб., тогда как в декабре 2022 года — 81,7 руб. В Краснодарском крае в декабре 2023 года средняя цена достигала 148,9 руб. за десяток. Однако к декабрю 2025 года стоимость снизилась до 96,9 руб., а в апреле 2026 года выросла до 122,4 руб.

Снижение рентабельности затронуло и производство мяса птицы. В сегменте выращивания птицы на мясо показатель по России сократился с 15,3% в 2024 году до 12,74% в 2025 году.

По оценке аналитиков, сохранить финансовую устойчивость в текущих условиях удастся преимущественно крупным игрокам рынка. Это приводит к консолидации отрасли. Более половины пищевых яиц в стране производят компании из топ-20, а свыше 80% мяса бройлеров выпускают крупнейшие отечественные холдинги.

Наиболее заметное сокращение продолжается в небольших хозяйствах. По итогам 2025 года производство яиц в фермерских хозяйствах и хозяйствах населения снизилось с 7,94 млрд до 7,5 млрд штук, а объем мяса птицы сократился с 383 тыс. до 360 тыс. тонн.

ИСТОЧНИК: <https://emeat.ru/novosti/na-kubani-chislo-predpriyatij-v-pticzevodstve-sokratilos-pochti-na-8>

Напоминаем о необходимости соблюдения требований при реализации мяса и продуктов животноводства

Департамент торговли и услуг администрации муниципального образования город Краснодар напоминает о том, что реализацию мяса и продуктов животноводства необходимо осуществлять в установленных местах торговли, при условии соблюдения требований санитарного, ветеринарного законодательства, в том числе оформления ветеринарных сопроводительных документов при их перемещении, а также при условии проведения необходимых ветеринарно-профилактических мероприятий, ветеринарно-санитарной экспертизы продукции.

С целью предотвращения распространения инфекционных заболеваний и обеспечения санитарно-эпидемиологического благополучия населения города Краснодара, обращаем внимание на необходимость:

регулярного проведения дезинфекции помещений и оборудования объектов торговли;
усиления контроля за реализацией пищевых продуктов (с соблюдением температурного режима хранения, транспортировки и реализации), недопущения торговли в несанкционированных местах;
обеспечения своевременного вывоза твердых коммунальных отходов, недопущения складирования и нарушения сроков вывоза отходов.

Вместе с тем напоминаем о том, что, в соответствии с санитарно-эпидемиологическими требованиями, при организации торговли в числе прочего не допускается:

реализация пищевой продукции без товаросопроводительных документов;
реализация пищевой продукции, не соответствующей органолептическим показателям;
реализация размороженной и в последующем повторно замороженной пищевой продукции;
реализация пищевой продукции с истекшими сроками годности;
реализация пищевой продукции без маркировки, предусмотренной требованиями технических регламентов.

Соблюдение перечисленных рекомендаций позволит минимизировать риски распространения инфекционных заболеваний.

ИСТОЧНИК: <https://krd.ru/administratsiya/administratsii-krasnodara/upravlenie-torgovli-i-bytovogo-obslyuzhivaniya-naseleniya/news/napominaem-o-neobkhodimosti-soblyudeniya-trebovaniy-pri-realizatsii-myasa-i-produktov-zhivotnovo%D1%86dstv/?ysclid=mr0d1r5sef826796488>

Производство основных видов промышленной продукции в Краснодарском крае, тыс. тонн (Краснодарстат)

Наименование товара	фактически 2026		в % к	
	май	январь-май	маю 2025	январю-маю 2025
мясо крупного рогатого скота, свинина, баранина, козлятина, конина и мясо прочих животных семейства	7,5	37,6	83,9	82,5

лошадиных, оленина и мясо прочих животных семейства оленьих (оленовых) парные, остывшие или охлажденные				
мясо птицы охлажденное, в том числе для детского питания	7,2	35,5	103,1	98,5
изделия колбасные вареные, в том числе фаршированные	3,5	11,7	177,6	120,9
полуфабрикаты мясные, мясосодержащие, охлажденные, замороженные	7,5	41,3	69,1	82,0
консервы мясные (мясосодержащие), включая консервы для детского питания, млн усл. банок	0,6	5,1	75,9	46,9

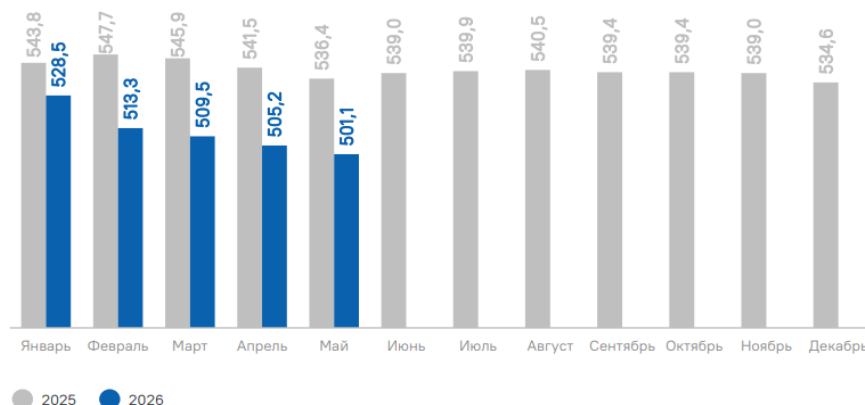
https://23.rosstat.gov.ru/production_kk

ПОГОЛОВЬ КРУПНОГО РОГАТОГО СКОТА

Краснодарский край, на конец мая, тыс. голов



Всего	501,1
Сельско-хозяйственные организации	338,2
Хозяйства населения	103,2
Крестьянские (фермерские) хозяйства	59,7

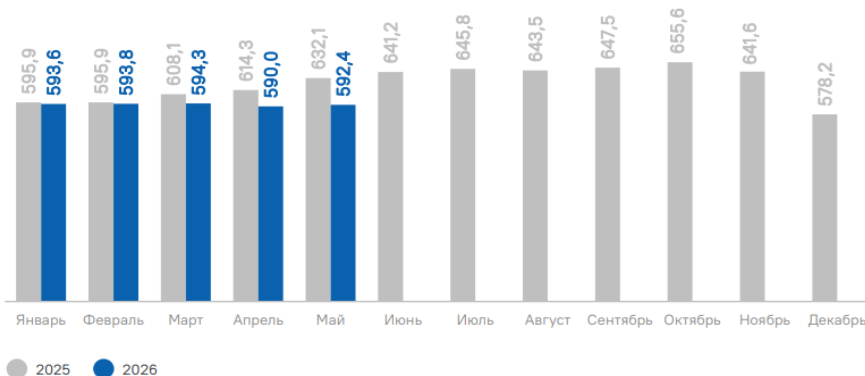


ПОГОЛОВЬ СВИНЕЙ

Краснодарский край, на конец мая, тыс. голов



Всего	592,4
Сельско-хозяйственные организации	552,7
Хозяйства населения	1,4
Крестьянские (фермерские) хозяйства	38,3

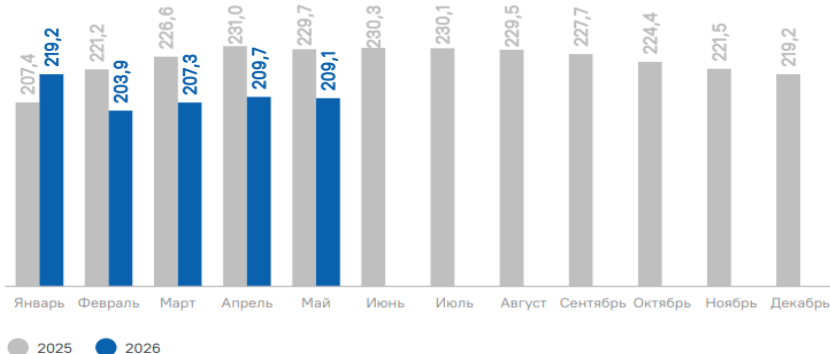


ПОГОЛОВЬ ОВЕЦ И КОЗ

Краснодарский край, на конец мая, тыс. голов



Всего	209,1
Сельско-хозяйственные организации	12,2
Хозяйства населения	138,0
Крестьянские (фермерские) хозяйства	58,9



ПОГОЛОВЬЕ СЕЛЬСКОХОЗЯЙСТВЕННОЙ ПТИЦЫ

Краснодарский край, на конец мая, тыс. голов

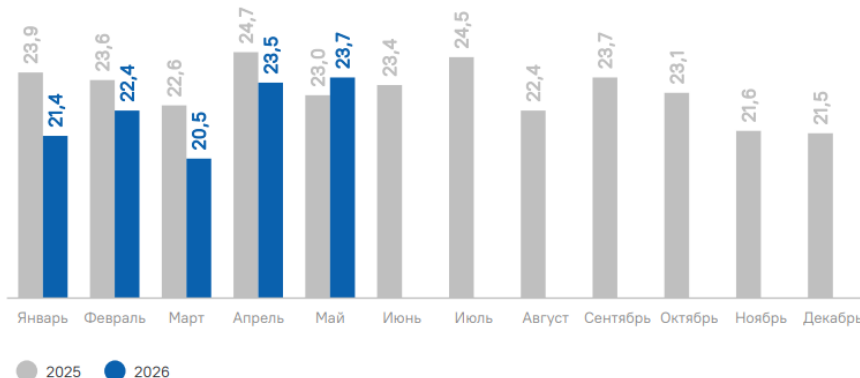


Всего **23,7**

Сельско-хозяйственные организации **14,8**

Хозяйства населения **7,7**

Крестьянские (фермерские) хозяйства **1,2**



ПОГОЛОВЬЕ СКОТА И ПТИЦЫ

Краснодарский край, на конец мая, тыс. голов



Крупный рогатый скот
314,1

к соответствующему периоду предыдущего года

97,2%



Свиньи
487,8

к соответствующему периоду предыдущего года

96,3%



Овцы и козы
9,3

к соответствующему периоду предыдущего года

116,8%



Птица
13 937,1

к соответствующему периоду предыдущего года

114,3%

ПРОИЗВЕДЕНО СКОТА И ПТИЦЫ НА УБОЙ (В ЖИВОМ ВЕСЕ) – ВСЕГО

Краснодарский край, январь – май, тыс. тонн



Крупный рогатый скот
24,3

к январю – маю 2025 г.

98,3%



Свиньи
45,6

к январю – маю 2025 г.

101,3%



Овцы и козы, тонн
56,8

к январю – маю 2025 г.

в 2,1 р.



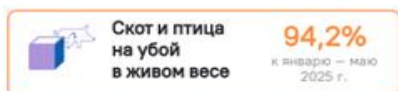
Птица
86,5

к январю – маю 2025 г.

96,0%

ПРОИЗВОДСТВО ОСНОВНЫХ ПРОДУКТОВ ЖИВОТНОВОДСТВА

Краснодарский край, январь – май



● Сельскохозяйственные организации ● Хозяйства населения ● Крестьянские (фермерские) хозяйства

Средние розничные цены на мясо в г. Краснодаре на 23.06.2026г. (krd.ru)

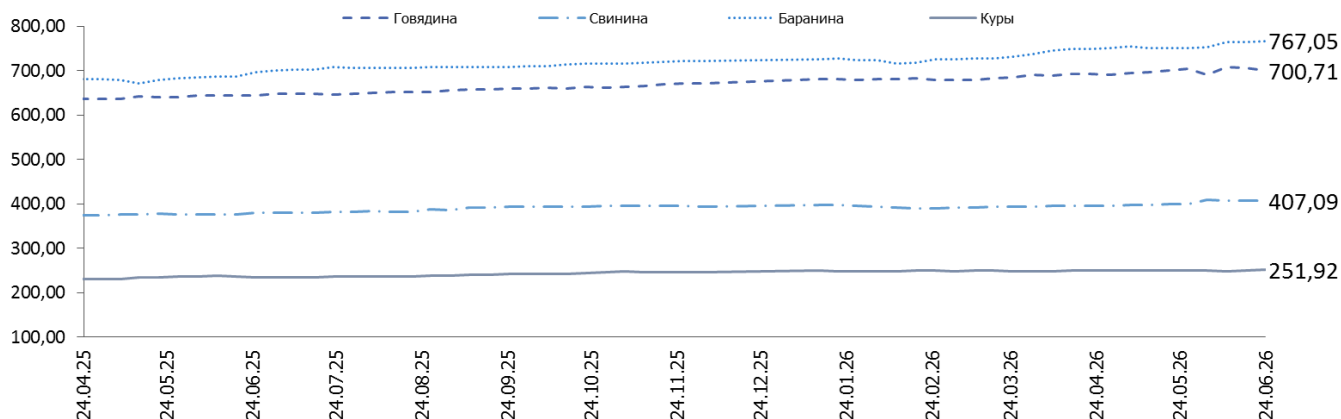
Наименование товара	Цена, в рублях		
	максимальная	минимальная	средняя
Баранина (кроме бескостного мяса), руб. за 1 кг	1 132,00	529,00	848,00
Говядина (кроме бескостного мяса), руб. за 1 кг	899,99	499,00	710,86
Свинина (кроме бескостного мяса), руб. за 1 кг	495,00	269,99	351,51
Куры (кроме куриных окорочков), руб. за 1 кг	370,00	179,00	260,33

Среднекраевые розничные цены на мясо в Краснодарском крае, руб./кг.

Наименование	13.05.26	20.05.26	27.05.26	03.06.26	10.06.26	17.06.26	24.06.26	Изменение цены за месяц, %	Изменение цены к началу года, %	Изменение цены к соответ. дате 2025 г., %
Говядина	697,11	699,91	704,17	690,22	707,43	706,97	700,71	↓ -0,49	↑ 3,00	↑ 8,69
Свинина	397,99	398,74	398,67	408,50	407,30	407,37	407,09	↑ 2,11	↑ 2,30	↑ 7,27
Баранина	750,55	750,61	750,57	751,82	765,00	765,06	767,05	↑ 2,20	↑ 5,60	↑ 10,25
Куры	250,66	250,26	249,98	249,12	248,32	250,23	251,92	↑ 0,77	↑ 0,63	↑ 7,19

Источник: РЭК Краснодарского края

Динамика среднекраевых розничных цен на мясо (кроме бескостного) в Краснодарском крае 2025-2026 гг.



Источник: РЭК Краснодарского края

Оптово-отпускные цены предприятий оптовой торговли, находящихся на территории районов и городов Краснодарского края по состоянию на 24.06.2026 года

Наименование МО	Говядина (кроме бескостного мяса)	Свинина (кроме бескостного мяса)	Баранина (кроме бескостного мяса)	Куры (кроме куриных окорочков)
Анапа	618,00	419,00	-	245,00
Армавир	640,00	345,00	-	206,10
Краснодар	534,08	291,48	745,17	216,08

Сочи	570,00	315,00	765,00	196,00
Туапсинский	654,50	360,00	670,00	179,00
Средне краевые цены	603,32	346,10	726,72	208,44

Источник: РЭК Краснодарского края

Индексы потребительских цен на мясо в Краснодарском крае, % (Краснодарстат)

Наименование товара	22.06.2026г. к 15.06.2026г.
Говядина (кроме бескостного мяса)	99,84
Свинина (кроме бескостного мяса)	100,43
Баранина (кроме бескостного мяса)	98,90
Куры охлажденные и мороженые	101,02

Средние потребительские цены на мясо и мясную продукцию в городах Краснодарского края на 22.06.2026г. (руб.), (Краснодарстат)

Наименование товара	Краснодарский край	Краснодар	Армавир	Ейск	Новороссийск	Сочи	Туапсе
Говядина (кроме бескостного мяса)	747,34	763,33	676,25	708,59	814,60	744,33	772,84
Свинина (кроме бескостного мяса)	430,82	438,58	450,13	386,31	426,49	473,94	386,41
Баранина (кроме бескостного мяса)	888,67	827,86	823,23	918,77	933,85	1042,57	969,69
Куры охлажденные и мороженые)	258,09	262,72	261,54	255,96	254,90	272,54	232,92
Сосиски, сардельки	565,08	593,85	539,70	536,36	526,81	650,46	521,01
Колбаса полукопченая и варено-копченая	775,96	807,51	679,16	800,06	793,26	835,89	748,33
Колбаса вареная	600,05	587,57	556,84	657,67	586,34	650,06	630,65
Консервы мясные для детского питания	1357,95	1271,19	1599,42	1338,53	1294,32	1354,72	1320,87

При написании обзора использовались материалы следующих ресурсов: Росстат, meatinfo.ru, krd.ru, 23.rosstat.gov.ru, РЭК и другие открытые источники.

**Информация подготовлена отделом информационно-аналитическим
ГКУ КК «Кубанский сельскохозяйственный информационно-консультационный центр»**

Информация предоставляется «как есть» и только для информационных целей, не для торговых целей или консультаций, и публикуется с задержкой.