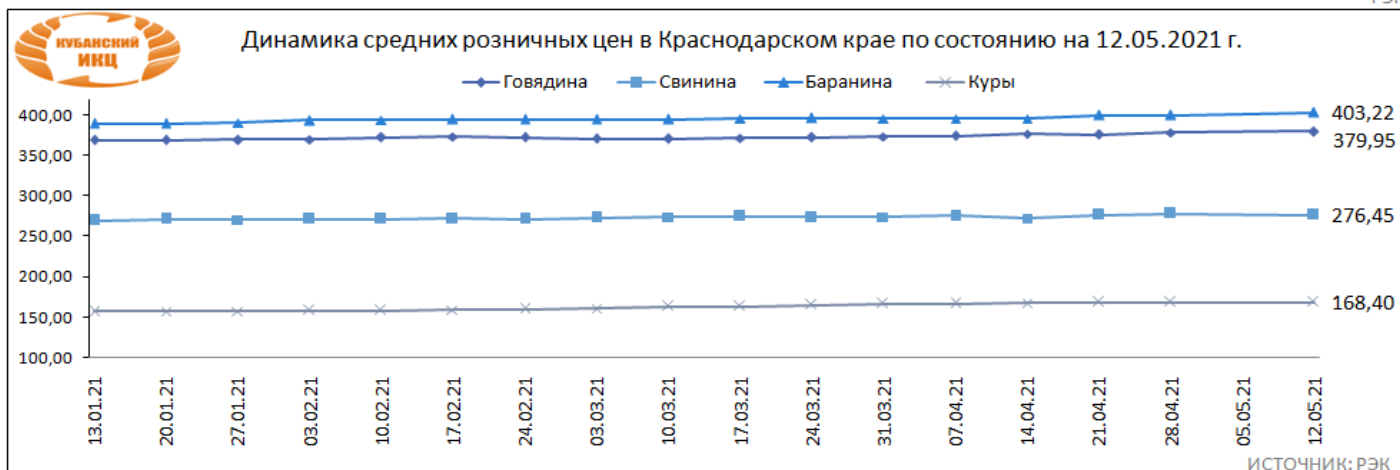


О СИТУАЦИИ НА РЫНКЕ МЯСА И МЯСОПРОДУКЦИИ В КРАСНОДАРСКОМ КРАЕ ПО СОСТОЯНИЮ НА 14.05.2021 ГОДА

Средние розничные цены на мясо в Краснодарском крае в 2021 году, руб.

Наименование	14.04.21	21.04.21	28.04.21	12.05.21	изменение цены за месяц, %	изменение цены к началу года, %	изменение цены к соответ.дате 2020 г., %
Говядина (кроме бескостного мяса)	376,58	376,27	378,47	379,95	↑ 0,90	↑ 3,00	↑ 9,02
Свинина (кроме бескостного мяса)	272,35	276,41	277,73	276,45	↑ 1,50	↑ 2,53	↑ 6,20
Баранина (кроме бескостного мяса)	395,72	399,88	400,02	403,22	↑ 1,90	↑ 3,48	↑ 8,83
Куры (кроме куриных окорочков)	167,63	168,83	168,05	168,40	↑ 0,46	↑ 7,24	↑ 9,85

РЭК



Розничные цены на мясную продукцию в Краснодарском крае, руб./кг.

Наименование товара	Розничные цены 28.04.2021г.			Розничные цены 12.05.2021г.			% изменение
	Среднекраевые	min	max	Среднекраевые	min	max	
Говядина (кроме бескостного мяса)	378,47	300,00	480,00	379,95	300,00	490,00	100,39
Свинина (кроме бескостного мяса)	277,73	240,00	340,00	276,45	234,30	340,00	99,54
Баранина (кроме бескостного мяса)	400,02	330,00	470,00	403,22	330,00	504,17	100,80
Куры (кроме куриных окорочков)	168,05	120,00	250,00	168,40	120,00	250,00	100,21

ИСТОЧНИК: РЭК Краснодарского края

ПРОИЗВОДСТВО ОТДЕЛЬНЫХ ВИДОВ ПИЩЕВЫХ ПРОДУКТОВ В КРАСНОДАРСКОМ КРАЕ, тыс.тонн

	Фактически 2021		в % к	
	март	январь-март	марту 2020	январю-марту 2020
Переработка и консервирование мяса и мясной пищевой продукции			103,10	106,30
мясо крупного рогатого скота, свинина, баранина, козлятина, конина и мясо прочих животных семейства лошадиных, оленина и мясо прочих животных семейства оленевых (оленьевых) парные, остывшие или охлажденные	10,50	28,30	112,70	112,10
свинина парная, остывшая или охлажденная, в том числе для детского питания	9,20	24,50	114,90	113,40
субпродукты пищевые крупного рогатого скота, свиньи, бараны, козы, лошадей, ослов, мулов, лошаков и прочих животных семейства лошадиных, олени и прочих животных семейства оленевых (оленьевых) парные, остывшие или охлажденные, в том числе для детского питания	0,90	2,60	97,70	100,20
мясо птицы охлажденное, в том числе для детского питания	6,70	21,80	103,60	109,20
субпродукты сельскохозяйственной птицы пищевые, в том числе для детского питания	1,00	3,20	108,60	105,30
изделия колбасные вареные, в том числе фаршированные	2,50	6,90	85,40	81,40
полуфабрикаты мясные, мясосодержащие, охлажденные, замороженные	7,40	22,80	98,90	114,70
консервы мясные (мясосодержащие), включая консервы для детского питания, млн усл. банок	1,50	4,60	45,60	65,30

gks.ru

Средние потребительские цены на мясо и мясную продукцию в обследуемых городах Краснодарского края на 11.05.2021г.

Наименование товара	Краснодарский край	Краснодар	Армавир	Ейск	Новороссийск	Сочи	Туапсе
Говядина (кроме бескостного мяса), за кг	374,39	389,50	352,72	351,75	389,53	371,87	372,90
Свинина (кроме бескостного мяса), за кг	292,97	294,44	269,69	297,39	289,12	316,05	309,83
Баранина (кроме бескостного мяса), за кг	482,27	474,99	434,93	434,38	502,46	512,50	579,69
Куры охлажденные и мороженые), за кг	165,22	164,89	176,86	173,73	157,13	180,43	136,27
Сосиски, сардельки, за кг	376,37	370,45	338,47	373,57	432,33	379,80	391,00
Колбаса полукопченая и варено-копченая, за кг	517,28	545,16	443,73	536,18	525,92	530,09	522,43
Колбаса вареная, за кг	382,57	361,33	335,14	405,31	430,62	424,11	412,15
Консервы мясные, 350 г	149,56	152,78	141,31	155,99	152,91	162,99	133,58
Консервы мясные для детского питания, за кг	864,33	850,34	906,04	910,44	817,11	890,30	826,23

КРАЙСТАТ

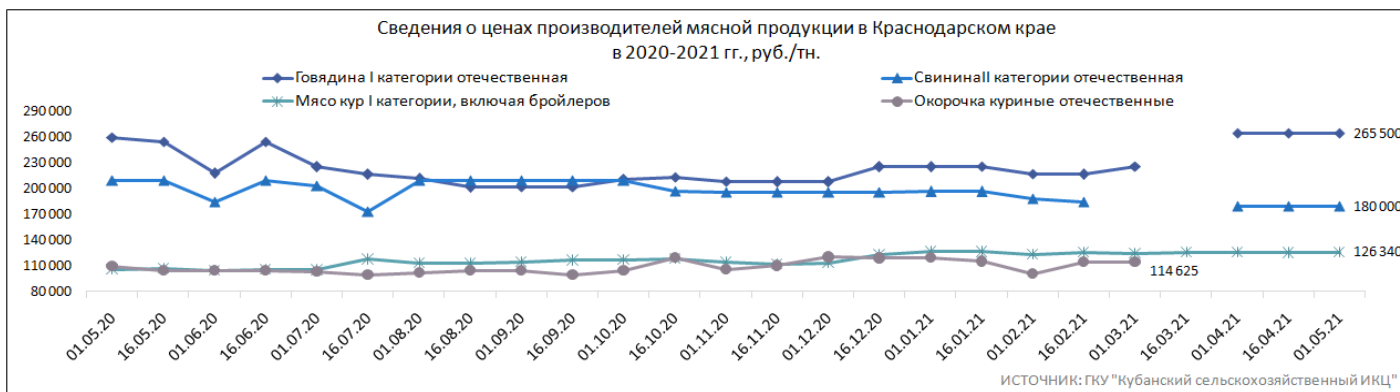
Мониторинг оптово-отпускных цен на мясо и мясную продукцию в Краснодарском крае в 2021г.

Наименование продукции	01.01.21	01.02.21	01.03.21	01.04.21	01.05.21	изменение к 01.01.2021, %
Мясо и птица						
Говядина мякоть замороженная	395,5	388,6	403,1	403,1	399,1	↑ 0,9
Говядина на кости	282,9	285,4	280,4	286,0	287,8	↑ 1,7
Печень говяжья	184,8	182,8	193,6	196,3	202,8	↑ 9,7
Сердце говяжья	159,4	160,3	161,6	164,7	166,8	↑ 4,6
Свинина мякоть замороженная	264,9	270,9	284,1	283,9	292,4	↑ 10,4
Свинина на кости	199,4	199,2	198,8	201,7	201,3	↑ 1,0
Цыплята бройлеры 1 категории замороженные	123,5	126,1	128,2	135,3	135,1	↑ 9,4
Куры потрошенные	122,9	119,1	124,5	129,2	133,2	↑ 8,4
Куриные окорочка	133,0	130,9	136,3	139,5	145,1	↑ 9,1
Куры - филе грудной части	215,1	217,6	223,1	230,5	231,7	↑ 7,7
Мясная продукция						
Колбаса варенная 1-го сорта	245,8	242,0	256,9	258,3	257,9	↑ 4,9
Колбаса варенная высшего сорта	302,2	304,7	318,8	319,2	321,3	↑ 6,3
Колбаса полукопченая 1-го сорта	273,0	270,9	273,7	274,0	276,5	↑ 1,3
Колбаса полукопченая высш. сорта	353,9	354,5	356,5	357,1	363,6	↑ 2,7
Колбаса варено-копченая высшего	398,0	404,0	404,1	438,1	438,7	↑ 10,2
Сардельки 1-го сорта	205,2	205,0	205,7	207,4	203,2	↓ -1,0
Сардельки высшего сорта	256,3	259,6	261,4	263,6	267,2	↑ 4,3
Сосиски 1-го сорта	215,2	212,6	221,2	222,0	223,2	↑ 3,7
Сосиски высшего сорта	265,9	266,2	272,2	271,2	271,2	↑ 2,0
Ветчина высшего сорта	331,3	333,3	354,4	353,4	355,6	↑ 7,3
Консервы мясные						
Тушенка говяжья, ж/б, 325-340 г	96,2	98,7	95,3	97,1	97,0	↑ 0,8
Тушенка говяжья, с/б, 500 г	111,8	112,0	115,6	117,2	117,0	↑ 4,7

ИСТОЧНИК: РЭК

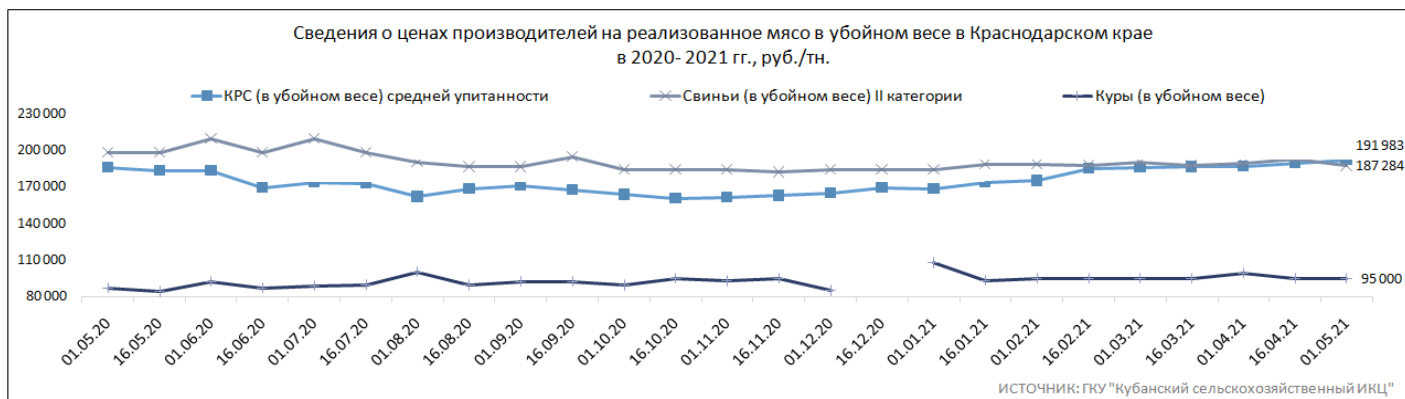
Сведения о ценах производителей на реализованное мясо в убойном весе в Краснодарском крае в 2021г.,руб./тн (данные ГКУ КК "Кубанский сельскохозяйственный ИКЦ")

Наименование продукции	16.03.21	01.04.21	16.04.21	01.05.21	Изменение цены за месяц, %	Изменение цены к 2020, %	Изменение цены к 01.01.21г., %
КРС (в убойном весе) средней упитанности	186 496	187 092	189 323	191 983	↑ 2,6	↑ 3,1	↑ 13,9
Свиньи (в убойном весе) II категории	187 589	189 430	192 678	187 284	↓ -1,1	↓ -5,6	↑ 1,6
Свиньи (в убойном весе) III категории	175 000	175 000	175 000	175 000	→ 0,0	↓ -1,4	→ 0,0
Куры (в убойном весе)	95 000	99 384	95 000	95 000	↓ -4,4	↑ 9,5	↓ -11,6
Яйцо куриное	6 367	6 633	6 750	6 500	↓ -2,0	↑ 26,2	↑ 6,1



Сведения о ценах производителей на реализованное мясо в убойном весе в Краснодарском крае в 2021г.,руб./тн (данные ГКУ КК "Кубанский сельскохозяйственный ИКЦ")

Наименование продукции	16.03.21	01.04.21	16.04.21	01.05.21	Изменение цены за месяц, %	Изменение цены к 2020, %	Изменение цены к 01.01.21г., %
КРС (в убойном весе) средней упитанности	186 496	187 092	189 323	191 983	↑ 2,6	↑ 3,1	↑ 13,9
Свиньи (в убойном весе) II категории	187 589	189 430	192 678	187 284	↓ -1,1	↓ -5,6	↑ 1,6
Свиньи (в убойном весе) III категории	175 000	175 000	175 000	175 000	→ 0,0	↓ -1,4	→ 0,0
Куры (в убойном весе)	95 000	99 384	95 000	95 000	↓ -4,4	↑ 9,5	↓ -11,6
Яйцо куриное	6 367	6 633	6 750	6 500	↓ -2,0	↑ 26,2	↑ 6,1



При написании обзора использовались материалы ресурсов, Министерство сельского хозяйства Краснодарского края, КРАЙСТАТ, РЭК, gks.ru и других открытых источников.

**Информация подготовлена отделом информационно-аналитическим
ГКУ КК «Кубанский сельскохозяйственный информационно-консультационный центр»**

Информация предоставляется «как есть» и только для информационных целей, не для торговых целей или консультаций, и публикуется с задержкой.

Все CFD (акции, индексы, фьючерсы) и цены предоставляются не биржами, поэтому цены могут быть неточными и могут отличаться от фактической рыночной цены, то есть цены являются ориентировочными и не подходят для торговых целей.