

# О СИТУАЦИИ НА РЫНКЕ МЯСА И МЯСНОЙ ПРОДУКЦИИ В КРАСНОДАРСКОМ КРАЕ ПО СОСТОЯНИЮ НА 08.10.2024 ГОДА

## Производство основных видов промышленной продукции обрабатывающих производств в Краснодарском крае, тыс. тонн (Краснодарстат)

|  | фактически 2024г. |                        | в % к          |                         |
|--|-------------------|------------------------|----------------|-------------------------|
|  | август 2024г.     | январь - август 2024г. | августу 2023г. | январю - августу 2023г. |
| мясо крупного рогатого скота, свинина, баранина, козлятина, конина и мясо прочих животных семейства лошадиных, оленина и мясо прочих животных семейства оленьих (оленьевых) парные, остывшие или охлажденные | 9,6               | 76,3                   | 75,1           | 81,0                    |
| мясо птицы охлажденное, в том числе для детского питания   | 6,8               | 58,8                   | 98,2           | 97,1                    |
| изделия колбасные вареные, в том числе фаршированные   | 2,5               | 17,0                   | 104,1          | 98,8                    |
| полуфабрикаты мясные, мясосодержащие, охлажденные, замороженные  | 10,3              | 73,8                   | 111,7          | 110,7                   |
| консервы мясные (мясосодержащие), включая консервы для детского питания, млн. усл. банок   | 2,1               | 12,4                   | в 5,2 р.       | 91,9                    |

## Состояние животноводства в сельскохозяйственных организациях (не относящихся к субъектам малого предпринимательства) Краснодарского края за январь-август 2024 года (Краснодарстат)

|  | август 2023 года | август 2024 года | 2024 в % к 2023 | январь - август 2023 года | январь - август 2024 года | 2024 в % к 2023 |
|--|------------------|------------------|-----------------|---------------------------|---------------------------|-----------------|
| Произведено скота и птицы на убой (в живом весе) - всего, тонн | 27408,5          | 28716,0          | 104,8           | 252493,8                  | 243872,6                  | 96,6            |
| в том числе:   |                  |                  |                 |                           |                           |                 |
| крупного рогатого скота  | 5044,2           | 5326,3           | 105,6           | 36821,0                   | 36691,5                   | 99,6            |
| свиней   | 9311,0           | 7169,7           | 77,0            | 80780,4                   | 64622,3                   | 80,0            |
| овец и коз   | 6,2              | 6,2              | 100,6           | 43,6                      | 55,1                      | 126,4           |
| птицы  | 13046,7          | 16213,8          | 124,3           | 134836,7                  | 142499,0                  | 105,7           |
| других видов скота   | ...              | -                | -               | ...                       | 4,7                       | ...             |
| Поголовье скота и птицы на конец отчетного периода, голов      |                  |                  |                 |                           |                           |                 |
| крупного рогатого скота  | 332129           | 336250           | 101,2           | x                         | x                         | x               |
| в том числе коров  | 118936           | 116821           | 98,2            | x                         | x                         | x               |
| свиней   | 525618           | 421509           | 80,2            | x                         | x                         | x               |
| овец и коз   | 4907             | 6788             | 138,3           | x                         | x                         | x               |
| лошадей  | 1107             | 1012             | 91,4            | x                         | x                         | x               |
| птицы  | 14596205         | 14211174         | 97,4            | x                         | x                         | x               |

## ПОГОЛОВЬЕ КРУПНОГО РОГАТОГО СКОТА

в хозяйствах всех категорий, на конец августа, тыс. голов

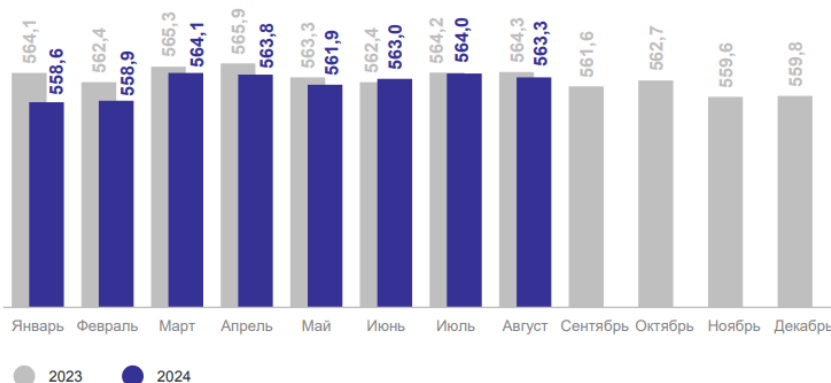
КРАСНОДАРСТАТ

Всего **563,3**

Сельскохозяйственные организации **362,6**

Хозяйства населения **135,3**

Крестьянские (фермерские) хозяйства **65,5**



## ПОГОЛОВЬЕ СВИНЕЙ

в хозяйствах всех категорий, на конец августа, тыс. голов

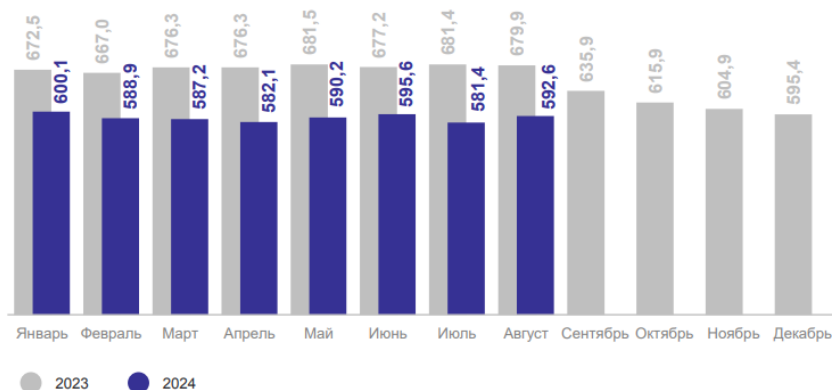
КРАСНОДАРСТАТ

Всего **592,6**

Сельско-хозяйственные организации **551,6**

Хозяйства населения **1,6**

Крестьянские (фермерские) хозяйства **39,4**



## ПОГОЛОВЬЕ ОВЕЦ И КОЗ

в хозяйствах всех категорий, на конец августа, тыс. голов

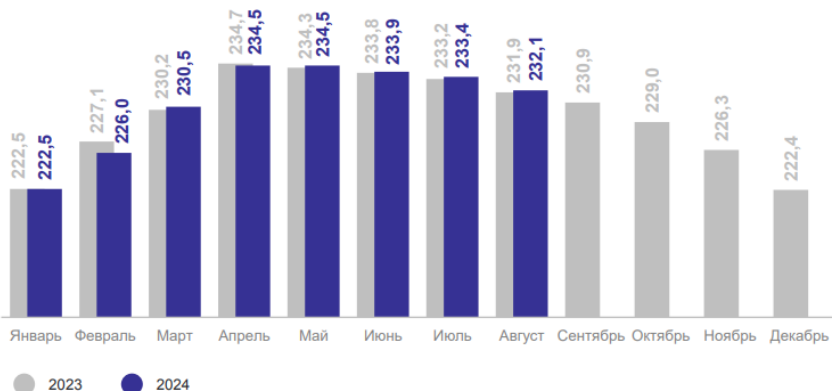
КРАСНОДАРСТАТ

Всего **232,1**

Сельско-хозяйственные организации **10,7**

Хозяйства населения **156,7**

Крестьянские (фермерские) хозяйства **64,7**



## ПОГОЛОВЬЕ СЕЛЬСКОХОЗЯЙСТВЕННОЙ ПТИЦЫ

в хозяйствах всех категорий, на конец августа, млн голов

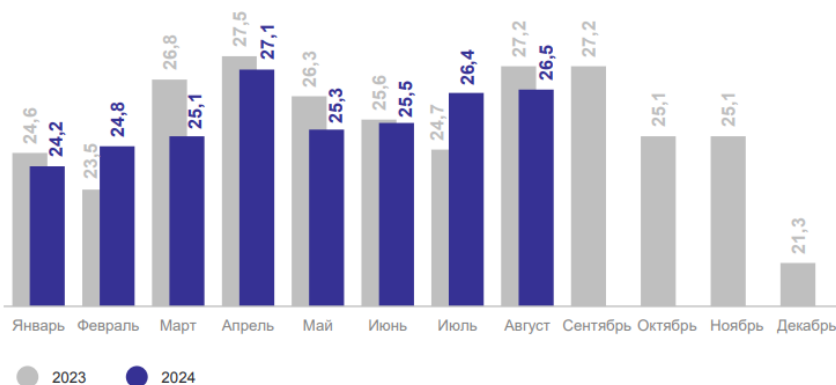
КРАСНОДАРСТАТ

Всего **26,5**

Сельско-хозяйственные организации **15,0**

Хозяйства населения **10,2**

Крестьянские (фермерские) хозяйства **1,3**




# ОСНОВНЫЕ ПОКАЗАТЕЛИ ЖИВОТНОВОДСТВА

в крупных и средних организациях, январь – август 2024 г.

КРАСНОДАРСТАТ

Поголовье скота и птицы  
на конец отчетного периода,  
тыс. голов

Произведено скота и птицы  
на убой (в живом весе) – всего,  
тонн

|  |           |            |
|--|-----------|------------|
|  Крупный рогатый скот | 336,3↑    | 36 691,5↓  |
|  Свиньи               | 421,5↓    | 64 622,3↓  |
|  Овцы и козы          | 6,8↑      | 55,1↑      |
|  Птица                | 14 211,2↓ | 142 499,0↑ |

## Средние розничные цены на мясо в г. Краснодаре на 01.10.2024г. (krd.ru)

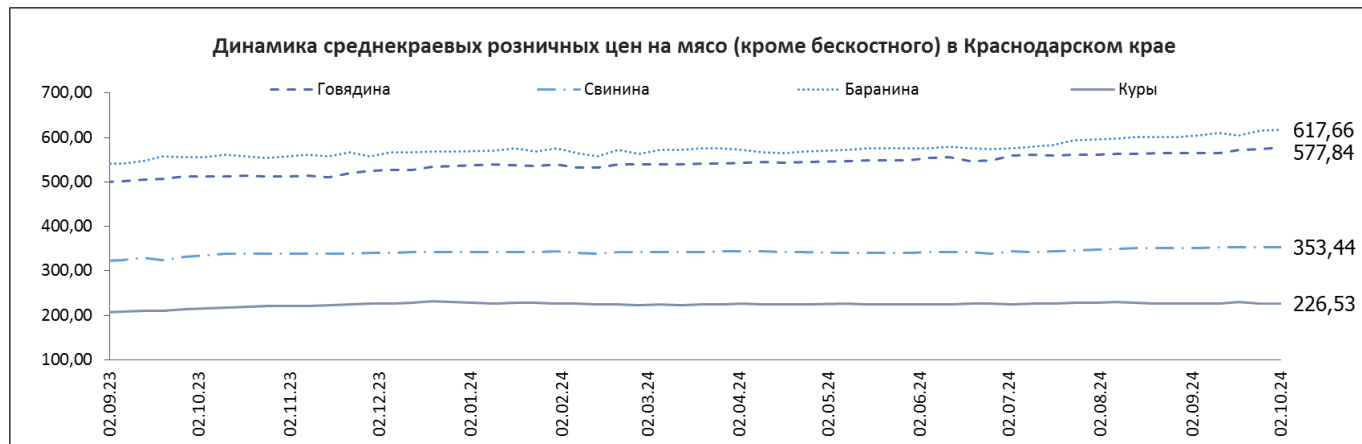
| Наименование товара                             | Цена, в рублях |             |         |
|---|----------------|-------------|---------|
|   | максимальная   | минимальная | средняя |
| Баранина (кроме бескостного мяса), руб. за 1 кг | 1 150,00       | 517,50      | 762,03  |
| Говядина (кроме бескостного мяса), руб. за 1 кг | 1 041,13       | 475,00      | 637,79  |
| Свинина (кроме бескостного мяса), руб. за 1 кг  | 395,00         | 272,59      | 344,98  |
| Куры (кроме куриных окорочков), руб. за 1 кг    | 332,50         | 150,00      | 235,09  |

## Среднекраевые розничные цены на мясо в Краснодарском крае, руб./кг.

| Наименование | 04.09.24 | 11.09.24 | 18.09.24 | 25.09.24 | 02.10.24 | Изменение<br>цены за<br>месяц, % | Изменение<br>цены к<br>началу<br>года, % | Изменение<br>цены к<br>соответ. дате<br>2023 г., % |
|--------------|----------|----------|----------|----------|----------|----------------------------------|--|--|
| Говядина     | 565,68   | 564,91   | 571,94   | 573,99   | 577,84   | ↑ 2,15                           | ↑ 7,27                                   | ↑ 12,65  |
| Свинина      | 352,09   | 352,86   | 352,96   | 353,05   | 353,44   | ↑ 0,38                           | ↑ 3,38                                   | ↑ 5,54   |
| Баранина     | 605,41   | 609,36   | 604,41   | 616,18   | 617,66   | ↑ 2,02                           | ↑ 8,24                                   | ↑ 11,01  |
| Куры         | 227,06   | 227,28   | 229,66   | 226,84   | 226,53   | ↓ -0,23                          | ↑ 0,10                                   | ↑ 4,76   |

Источник: РЭК Краснодарского края

Динамика среднекраевых розничных цен на мясо (кроме бескостного) в Краснодарском крае



Источник: РЭК Краснодарского края

## Индексы потребительских цен на мясо в Краснодарском крае, % (Краснодарстат)

|                                   | 30.09.2024 г. к 23.09.2024 г. |
|-----------------------------------|-------------------------------|
| Говядина (кроме бескостного мяса) | 100,20                        |
| Свинина (кроме бескостного мяса)  | 100,64                        |
| Баранина (кроме бескостного мяса) | 100,40                        |
| Куры охлажденные и мороженые      | 99,70                         |

**Оптово-отпускные цены предприятий оптовой торговли, находящихся на территории районов и городов Краснодарского края по состоянию на 2 октября 2024 года**

| Наименование товара        | Говядина (кроме бескостного мяса) | Свинина (кроме бескостного мяса) | Баранина (кроме бескостного мяса) | Куры (кроме куриных окорочков) |
|----------------------------|-----------------------------------|----------------------------------|-----------------------------------|--------------------------------|
| Анапа                      | 518,00                            | 405,00                           | -                                 | 223,50                         |
| Армавир                    | 530,00                            | 305,00                           | -                                 | 220,85                         |
| Краснодар                  | 482,73                            | 309,92                           | 652,86                            | 173,88                         |
| Сочи                       | 551,06                            | 314,60                           | 723,65                            | 203,83                         |
| Туапсинский район          | 742,00                            | 346,00                           | 613,00                            | 193,00                         |
| <b>Средне краевые цены</b> | <b>564,76</b>                     | <b>336,10</b>                    | <b>663,17</b>                     | <b>203,01</b>                  |

Источник: РЭК Краснодарского края

**Средние потребительские цены на мясо и мясную продукцию в городах Краснодарского края на 30.09.2024г. (руб.), (Краснодарстат)**

| Наименование товара                           | Краснодарский край | Краснодар | Армавир  | Ейск     | Новороссийск | Сочи     | Туапсе   |
|---|--------------------|-----------|----------|----------|--------------|----------|----------|
| Говядина (кроме бескостного мяса), за кг      | 592,25             | 598,09    | 567,21   | 559,33   | 631,12       | 591,47   | 603,43   |
| Свинина (кроме бескостного мяса), за кг       | 380,56             | 395,01    | 358,06   | 386,84   | 369,59       | 395,34   | 372,16   |
| Баранина (кроме бескостного мяса), за кг      | 856,39             | 797,76    | 818,62   | 921,70   | 823,37       | 1 028,86 | 928,59   |
| Куры охлажденные и мороженые), за кг          | 227,06             | 222,46    | 243,08   | 227,36   | 217,59       | 232,41   | 220,08   |
| Сосиски, сардельки, за кг                     | 498,65             | 492,04    | 472,65   | 492,96   | 479,07       | 571,22   | 532,10   |
| Колбаса полукопченая и варено-копченая, за кг | 740,45             | 826,86    | 588,85   | 705,39   | 777,37       | 787,29   | 699,49   |
| Колбаса вареная, за кг                        | 534,39             | 487,18    | 543,75   | 530,04   | 571,74       | 584,50   | 574,62   |
| Консервы мясные для детского питания, за кг   | 1 170,37           | 1 127,62  | 1 241,04 | 1 227,55 | 1 167,94     | 1 185,32 | 1 111,90 |

При написании обзора использовались материалы следующих ресурсов: krd.ru, 23.rosstat.gov.ru, РЭК и другие открытые источники.

**Информация подготовлена отделом информационно-аналитическим ГКУ КК «Кубанский сельскохозяйственный информационно-консультационный центр»**

Информация предоставляется «как есть» и только для информационных целей, не для торговых целей или консультаций, и публикуется с задержкой.