

# ОБЗОР РОССИЙСКОГО И МИРОВОГО РЫНКОВ МОЛОКА И МОЛОЧНОЙ ПРОДУКЦИИ ПО СОСТОЯНИЮ НА 26.02.2021 ГОДА

## Производство сырого молока в 2020 году выросло на 2,7%

Производство сырого молока выросло в 2020 году на 2,7%, до 32,2 млн т, в том числе производство товарного молока, по предварительным оценкам, выросло на 4,6% (до 23,5 млн т), говорится в отчете Аналитического центра Milknews.

В сельхозорганизациях производство выросло на 6% (до 17,2 млн т), в К(Ф)Х и ИП – на 8% (до 2,1 млн т), в хоз. населения снижение составило 3% (до 4,2 млн т). Как отмечают аналитики, увеличение производства в последние годы обусловлено вводом новых комплексов, повышением молочной продуктивности коров и уровня товарности.

В 2021 году многолетний тренд роста объемов производства товарного молока сохранится на фоне ввода новых комплексов, интенсификации производства, прирост может составить около 3% (≈0,8 млн т), однако рост себестоимости производства молока и слабый платежеспособный спрос могут существенно снизить инвестиционную активность в отрасли.

## Цены на сырое молоко выросли на 3,5%

Уровень цен на сырое молоко в декабре 2020 года составил 27,1 руб./кг (без НДС, 3,4% жир, 3,0% белок), что соответствует 29,2 руб. кг (без НДС, 3,7% жир, 3,2% белок), увеличившись на 3% к ноябрю. Декабрьский уровень цены оставался на 3,5% выше уровня декабря 2019 года, а среднегодовой уровень 2020 года (25,9 руб./кг) превышал показатель 2019 года (24,9 руб./кг) на 4%. Такие данные приводятся в отчете Аналитического центра Milknews.

## Динамика и структура производства сырого молока в РФ



Источник: АЦ MilkNews по данным ФСТС и собственным оценкам

## Цены на сырое молоко в среднем по РФ, руб./т без учета НДС (базис 3,4% жир, 3,0% белок)



Источник: АЦ MilkNews и Союзмолоко по данным ФСТС

В промышленном сегменте ценовые тренды на молочную продукцию в декабре имели разнонаправленный характер. Наибольший рост цен промпроизводителей на молочную продукцию показали: твердые сыры (+23%), «сгущенка» (+10%), сухая сыворотка (+5%), ультрапастеризованное (+4%) и стерилизованное (+2%) молоко, мягкие (+3%) и рассольные (+1%) сыры. При этом в декабре снизились цены на «сырные продукты» (-4%), мороженое (-2%), спреды (-2%), полутвердые (-2%) и плавленые (-1%) сыры, сухие детские молочные смеси (-2%).

Питьевое пастеризованное молоко стало дешевле на 0,1%, сливочное масло не изменилось в цене в декабре.

В сравнении с уровнем декабря 2019 г. наиболее дорогими оставались: маргарин (+33%) и спреды (+15%), «сгущенка» (+21%), мягкие (+20%) и плавленые (+16%) сыры, стерилизованное молоко (+12%). Вместе с тем ниже уровня 2019 года опустились цены на «сырные продукты» (-23%), сухие молочные смеси для детского питания (-19%), кисломолочные продукты в целом (-2%) и СОМ (-1%).

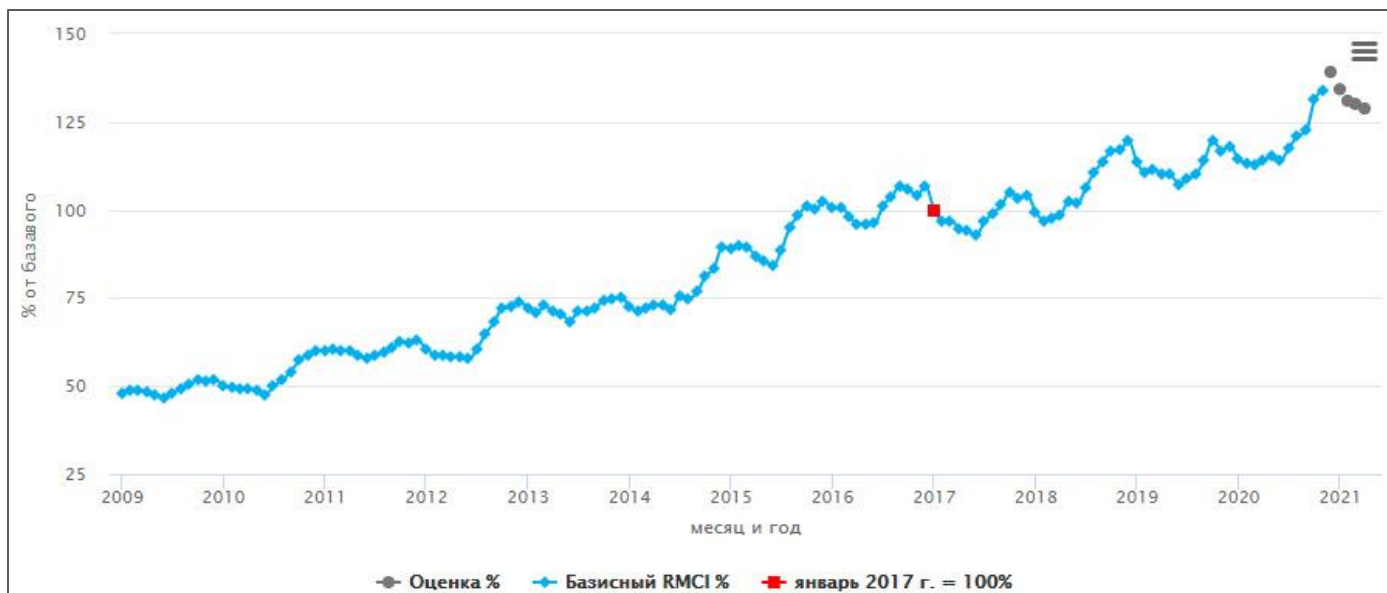
## Себестоимость производства молока в 2020 году

### выросла на 18%

Индекс операционной себестоимости производства молока (RMCI) в декабре составил 104,1%, себестоимость за месяц выросла на 4,1%. Такие предварительные данные подготовил аналитический центр Союзмолоко.

Рост операционной себестоимости производства молока, которым был охарактеризован весь 2020 год, ускорился к концу прошедшего года. Этому способствовало, прежде всего, существенное удорожание кормовой базы, а также отложенное влияние ослабления курса рубля в течение 2020 года.

Росту операционных затрат в декабре способствовало, главным образом, продолжающееся повышение цен на высокоэнергетические корма (в том числе на соевые, рапсовые шрота и жмыхи, комбикорма), удорожание дизельного топлива и электроэнергии, сезонное повышение уровня оплаты труда в связи с предновогодними выплатами. Вместе с тем существенное влияние на себестоимость продолжает оказывать ослабление рубля, негативный эффект от которого усиливается в осенне-зимний период по мере вовлечения в производственный процесс компонентов по новым ценам. Дополнительным сквозным фактором повышения затрат является сохранение инфляционных процессов в экономике, усложнившихся в конце года.



По уточненным данным, в ноябре 2020 г. операционная себестоимость производства сырого молока выросла за месяц на 2,0%.

В сравнении с началом 2017 г. себестоимость производства молока в декабре 2020 г. оставалась, по предварительным данным, на 39,4% выше, в ноябре, по уточненным данным, – на 33,9% выше. Если сравнить динамику за год, то рост с декабря 2019 г. составил около 18%.

Основными драйверами роста себестоимости в течение последних лет выступали корма, заработная плата, девальвация национальной валюты, электроэнергия, дизельное топливо и общая инфляция.

В то же время, как указывают специалисты союза, средние закупочные сопоставимые цены на сырое молоко с января 2017 года выросли только на 4,5%, а годовой темп роста сопоставимых цен составил 1,9% (декабрь 2020 г. к декабрю 2019 г.). Тем не менее, по данным Росстата, в декабре 2020 г. цена за литр товарного молока составила 27,1 руб./кг без НДС, что соответствует историческому максимуму для этого месяца. До этого наибольшее значение уровня цены в декабре было достигнуто в 2019 г., когда средняя цена на сырое молоко составила 26,2 руб./кг.

Девальвация национальной валюты в марте и сентябре 2020 г. способствует росту затрат на импортные товары, что находит отражение в повышении соответствующих статей затрат в себестоимости производства молока по мере вовлечения в производство импортированных товаров по более высокой цене. Проведенный анализ показал, что часть товаров с существенной долей валютных затрат в себестоимости вовлекается в производственный процесс в течение 1 – 2 месяцев (например, это затраты на ветпрепараты и медикаменты, средства дезинфекции, запчасти и т. п.), другие категории товаров относятся на себестоимость произведенной продукции в течение более длительного периода (амортизация оборудования, стада).

Индекс RMCИ был запущен Национальным союзом производителей молока в 2017 году и создан для снижения волатильности и повышения предсказуемости на молочном рынке. Расчет произведен с помощью экономико-математической модели для оценки изменений себестоимости производства сырого молока и ключевых статей затрат. Уже сегодня учет Индекса RMCИ активно используется в работе производителей и молокоперерабатывающих предприятий и благоприятно отражается на их экономической устойчивости.

### DairyIndex DIA больше не растёт

DairyIndex DIA на 25 февраля 2021 года остался на уровне начала прошлой недели, 29,12 руб./кг (без НДС, жир-3,6%, белок-3,0%), на 9,7% выше февраля 2020 года. Цена импорта выросла в связи с ростом цен на биржевые молочные продукты, при этом фактором, сдерживающим рост индекса, стало снижение средневзвешенной цены на молоко в РФ согласно данным приложения Index DIA.

По данным приложения Index DIA **средневзвешенная цена на молоко** в России на прошлой неделе снизилась на 0,11% до 26,46 руб./кг, что на 3,3% выше цены февраля 2020 года. Цены на сырое молоко выросли в Белгородской, Нижегородской областях и Краснодарском крае. Снижение цен на сырое молоко наблюдалось в Самарской, Калужской областях и Республике Башкортостан.

Индекс цены импорта вырос на 0,23% до 35,52 руб./кг, по сравнению с уровнем февраля 2020 года показатель выше на 11,05%. Ключевым фактором роста стало повышение цен на биржевые молочные продукты. На торгах БУТБ цена на СЦМ выросла на 2,9%. На торгах TrigonaDairyTrade выросли цены на СОМ, сливочное масло и сухую сыворотку, цена на сыр осталась на уровне прошлых торгов. Цена сливочного масла с учетом укрепления рубля по сравнению с прошлыми торгами выросла на 2% до 333,26 руб./кг, цена чеддера снизилась на 0,64% до 293,3 руб./кг, цена СОМ выросла на 0,4% до 211 руб./кг. Цена сухой сыворотки снизилась на 0,1% до 82,2 руб./кг.

278-е торги GDT (GlobalDairyTrade) от 16 февраля 2021 года вновь завершились ростом. Индекс цен на молочную продукцию вырос на 3%, выросли цены на все биржевые молочные продукты.

Цена импорта пары СОМ+Масло выросла на 0,5% до 37,42 руб/кг (1 кг в пересчете на молоко). Цена импорта пары Сыр+Сыворотка снизилась на 0,09% до 33,82 руб/кг. Цена СЦМ выросла на 2,9% до 28,28 руб/кг.

**Выпуск важнейших видов продукции в РФ**

Наименование продукции	январь 2021г.	Январь 2021г. в % к	
		январю 2020г.	декабрю 2020г.
Маргарин, тыс.т.	28,0	82,6	70,4
Молоко, кроме сырого, тыс.т.	469,0	104,1	98,2
Масло сливочное, тыс.т.	21,3	98,8	90,1
Сыры, тыс.т.	41,7	97,5	86,9

gks.ru

Топ-3 регионов по производству в РФ на 01.02.2021г. (нарастающим итогом)	2020г.	2021г.	темп прироста 21г./20г., %
<b>Молоко питьевое, тыс.т. всего</b>		477,20	4,40
Краснодарский край	24,30	34,20	40,74
Республика Татарстан	25,10	27,10	8,0
Красноярский край	19,80	20,70	4,5
<b>Масло сливочное, тыс.т. всего</b>		21,30	-1,2
Республика Татарстан	1,80	1,60	-11,1
Воронежская область	1,40	1,60	14,3
Пермский край	1,00	1,50	50,0
<b>Сыры, тыс.т. всего</b>		41,70	-2,5
Московская область	4,40	5,37	22,0
Алтайский край	4,30	5,09	18,4
Воронежская область	4,20	4,16	-1,0

specagro.ru

**Система мониторинга и прогнозирования продбезопасности Минсельхоза России, руб./кг.**

Наименование	03.02.2021	10.02.2021	% с начала года
Молоко сырое (без НДС) Сельхозпроизводители	26,60	26,63	100,6
Молоко пастеризованное (с НДС) Промпроизводители	46,68	46,52	100,4
Масло сливочное (с НДС) Промпроизводители	506,64	502,95	100,0
Сыры (с НДС) Промпроизводители	381,94	982,09	99,3

**Динамика цен производителей на сырое молоко в отдельных регионах Российской Федерации, руб./кг. (без НДС)**

	10 февраля 2021 г.	к началу года (%)	за неделю (%)
<b>Российская Федерация</b>	<b>26,63</b>	<b>0,6</b>	<b>0,1</b>
Астраханская область	21,04	3,3	0,1
Республика Бурятия	22,00	0,0	0,0
Республика Дагестан	22,05	4,3	0,2
Челябинская область	23,26	1,1	-0,1
Пензенская область	23,37	0,0	0,0
Забайкальский край	23,38	0,0	-0,2
Республика Башкортостан	23,49	0,4	0,0
Калининградская область	23,68	0,0	0,0
Тверская область	23,96	-1,0	2,1
Республика Марий Эл	24,14	0,8	-0,1
Республика Алтай	24,17	1,5	1,1
Кировская область	24,21	0,5	-0,6
Иркутская область	24,44	-13,7	-0,2
Чувашская Республика	24,50	-0,1	-0,2
Оренбургская область	24,53	-0,1	1,2

**Средние потребительские цены на молоко и молочную продукцию в России в 2021г. (руб.)**

Наименование	11.01.21	18.01.21	25.01.21	01.02.21	08.02.21	15.02.21	Изменение за месяц, %	Изменение к началу 2021 г., %	Изменение к аналогич. дате 2020г., %
Масло сливочное, кг	640,29	640,98	641,63	642,28	644,16	644,14	↑ 0,5	↑ 0,6	↑ 4,5
Молоко питьевое цельное пастеризованное 2,5-3,2% жирности, л	59,37	59,42	59,49	58,99	59,06	59,06	↓ -0,6	↓ -0,5	↑ 1,2
Сметана, кг	227,32	227,29	227,97	227,01	227,26	227,47	↑ 0,1	↑ 0,1	↑ 4,8
Сыры сычужные твердые и мягкие, кг	592,36	592,60	593,29	596,18	597,92	599,39	↑ 1,1	↑ 1,2	↑ 6,4
Творог жирный, кг	352,57	353,38	353,66	356,24	356,78	357,08	↑ 1,0	↑ 1,3	↑ 5,0

Росстат



**Средние потребительские цены на молоко и молочную продукцию в России на 15.02.2021г. (руб.)**

	Маргарин, кг	Масло сливочное, кг	Молоко питьевое цельное пастеризованное 2,5-3,2% жирности, л	Молоко питьевое цельное стерилизованное 2,5-3,2% жирности, л	Сметана, кг	Сыры сычужные твердые и мягкие, кг	Творог жирный, кг
<b>Российская Федерация</b>	<b>151,08</b>	<b>644,14</b>	<b>59,06</b>	<b>79,81</b>	<b>227,47</b>	<b>599,39</b>	<b>357,08</b>
Центральный федеральный округ	158,87	700,34	61,58	79,64	246,2	637,08	368,8
Северо-Западный федеральный округ	191,5	752,58	62,58	83,15	220,94	596,35	390,94
<b>Южный федеральный округ</b>	<b>132,64</b>	<b>561,13</b>	<b>58,96</b>	<b>78,49</b>	<b>226,49</b>	<b>570,03</b>	<b>325,35</b>
Республика Адыгея	114,37	581,78	49,67	90,66	217,41	632,23	307,43
Республика Калмыкия	123,84	689,04	78,59	92,83	269,18	550,3	474,94
Республика Крым	167,05	749,51	72,91	79,69	245,52	620,69	389,43
Краснодарский край	140,05	513,83	55,46	81,22	220,64	591,21	293,9
Астраханская область	140,01	668,9	65,38	78,76	245,22	671,4	378,04
Волгоградская область	125,61	574,87	57,06	69,11	219,84	515,19	312,63
Ростовская область	131,08	532,66	56,79	78,46	226,62	540,28	332,32
Северо-Кавказский федеральный округ	161,16	617,04	69,7	80,74	224,41	482,77	355,56
Республика Дагестан	154,55	630,3	85,5	93,47	254,86	459,69	395,53
Республика Ингушетия	207,51	647,66	82,7	88,01	266,57	416,65	280,65
Кабардино-Балкарская Республика	140,18	525,55	53,73	84,88	253,58	458,53	307,67
Карачаево-Черкесская Республика	128,7	670,52	62,74	77,07	219,75	524,04	332,21
Республика Северная Осетия - Алания	134,43	567,32	58,54	85,42	210,18	517,48	334,72
Чеченская Республика	140,25	606,02	81,59	77,83	198,78	470,94	322,73
Ставропольский край	167,56	615,43	59,24	70,4	207,81	491,8	337,91
Приволжский федеральный округ	133,28	563,44	52,1	69,71	198,28	537,04	295,87
Уральский федеральный округ	149,77	668,36	55,67	86,3	234,14	644,97	391,18
Дальневосточный федеральный округ	201,03	789,25	77,72	86,86	309,44	727,13	445,45
Сибирский федеральный округ	147,41	598,92	60,09	80,58	214,88	554,7	364,57

Росстат

**Лидеры рынка увеличат производство молока**

**«Агрокомплекс» им. Н. И. Ткачева** планирует в течение пяти лет нарастить валовое производство молока на 30% до 400 тыс. т и выйти на средний удой свыше 10 тыс. л на корову, сообщила пресс-служба холдинга. За 2020 год компания увеличила производство молока на 15%, или на 41 тыс. т, до 312 тыс. т. В планах на 2021-й — рост показателя годового валового производства молока на 25 тыс. т.

«В текущем году предусмотрено инвестирование в отрасль молочного скотоводства примерно 700 млн руб. Это позволит нам к концу года увеличить дойное стадо на 1 тыс. голов», — сообщил заместитель гендиректора компании по сельскохозяйственному производству Александр Квашин. По его словам, поголовье КРС холдинга составляет 101 тыс. голов, из них фуражных коров — 36 тыс. У «Агрокомплекса» 70 ферм, в том числе 50 молочных, 15 ферм по выращиванию молодняка и пять откормочных площадок.

Квашин добавил, что на протяжении последних десяти лет дойное стадо увеличивалось только за счет собственного воспроизводства компании. «Согласно стратегии, мы идем путем совершенствования технологий, реконструкции и модернизации существующих ферм с увеличением поголовья и ежегодно инвестируем средства на эти цели», — цитирует его пресс-служба холдинга. КРС — одно из приоритетных направлений деятельности компании, отметил Квашин, план развития сектора включает селекционную работу, направленную на повышение продуктивности за счет генетики, автоматизацию и внедрение систем цифровизации в управлении стадом, контроле кормления, логистике в молочном скотоводстве.

Также о планах расширения производства молока сообщила **«Русмолоко»** (дочерняя компания «Олам Интернешнл», Сингапур). До 2022 года компания инвестирует 2,5 млрд руб. в расширение молочного комплекса в Сердобске Пензенской области с 5,2 тыс. до 7,2 тыс. дойных коров. Новая инвестиционная программа позволит увеличить надой до 250 т в сутки или до 90 тыс. т в год, а общее поголовье КРС вырастет до 16 тыс. животных. В прошлом году «Русмолоко» произвела 131 тыс. т молока, стадо КРС на начало 2021-го насчитывало 30,75 тыс. голов. В состав компании входят три молочных комплекса и комплекс по воспроизводству стада.

По оценке Центра отраслевой экспертизы Россельхозбанка, молочное животноводство по итогам прошлого года стало вторым после свиноводства драйвером животноводческой отрасли и вторым по инвестиционной активности после тепличного овощеводства. В 2020-м производство сырого молока выросло на 2,7% и превысило 32 млн т. Молочная отрасль по-прежнему обладает большим потенциалом импортозамещения, который аналитики Россельхозбанка оценивают на уровне 3 млн т. По их прогнозу, молочные продукты станут главным драйвером потребления животного белка в ближайшие годы.

**Импорт молочной продукции в 2020 году вырос на 1%**

Импорт молочной продукции в 2020 году, по предварительным данным, на 1% превысил уровень 2019 года, при этом соотношение поставок из Белоруссии и стран дальнего зарубежья сохранено практически на уровне 2019 года. Такие данные приводятся в отчете Аналитического центра Milknews.

Доля поставок из Белоруссии составила, по предварительным оценкам, 77%. Снижение совокупного импорта наблюдалось по сухому молоку, молочной сыворотке и сырным продуктам, по остальным категориям был зафиксирован рост. Физическая масса импорта молочной продукции составила 6,8 млн т (МЭ) на сумму 2 785 млн USD (-3%).

Как отмечают аналитики, рост внешних поставок молочной продукции в течение 2020 года был обусловлен высокими объемами импорта молочных жиров в начале года из стран дальнего зарубежья (прежде всего, из Новой Зеландии), которые были законтрактованы еще в 2019 году по привлекательным ценам на фоне нисходящего ценового тренда на молочный жир в мире. Увеличению совокупных объемов также способствовал рост поставок сыров из Белоруссии на фоне роста их производства в республике. Вместе с тем снижение внешних поставок сухих молочных продуктов (в том числе из-за ограничения спроса в сегменте b2b) и продуктов с ЗМЖ частично компенсировало рост по другим категориям.

## Импорт молока и молокопродуктов (в пересчете на молоко) в РФ



\* Информация об объемах импорта из приграничных государств приведена на основании данных таможенной статистики без учета приграничной торговли и ввоза продукции населением небольшими объемами

Источник: АЦ MilkNews по данным ФТС, ФТС России, анализа Союзмолоко



Пандемия не оказала существенного влияния на объемы внешних поставок молочной продукции в Россию в 2020 году, что обусловлено преобладанием в географической структуре импорта поставок из Белоруссии, считают эксперты. В результате только в мае отмечено снижение поставок из-за понизившегося спроса по большинству категорий продукции, прежде всего, ориентированных в том числе на b2b-рынок (сухое молоко, сливочное масло, сыры). Дальнейшие объемы поставок соответствовали или даже превышали средние месячные объемы предшествующих лет.

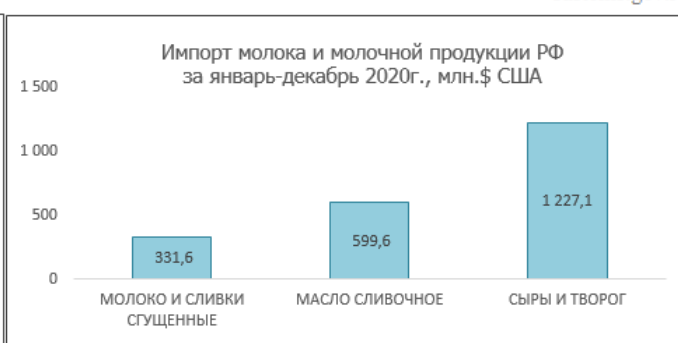
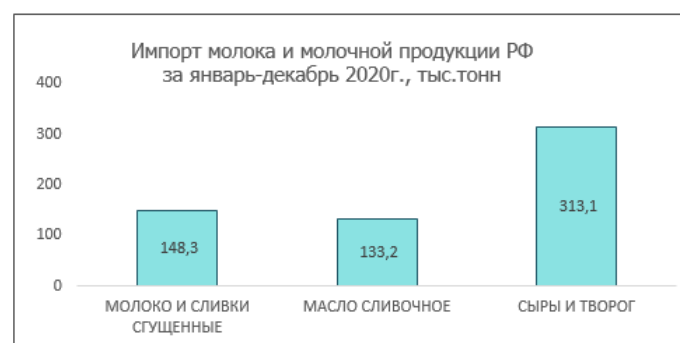
Уровень самообеспеченности Россией молочной продукцией по предварительным оценкам составил в 2020 году около 84%–85%, что может стать максимальным результатом за последние 16 лет. Однако при учете обеспеченности совокупного потребления только товарным молоком, из которого производится молочная продукция на молокоперерабатывающих предприятиях (без учета нетоварного рынка), уровень самообеспеченности снижается до 67%. В 2020 году поставки мороженого (19,5 тыс. т) и кисломолочной продукции (139,1 тыс. т) находились на историческом максимуме. Импорт сыров и творога (313,1 тыс. т), сливочного масла (133,2 тыс. т) был максимальным после введения санкций. В то же время

импорт СОМ (61,4 тыс. т) и сырных продуктов (43,3 тыс. т) оказался минимальным за всю историю. В 2020 году в целом сохранились тенденции 2019 года с учетом трансформаций в потребительском поведении из-за пандемии: снижение поставок сухих молочных продуктов и продуктов с ЗМЖ из-за ослабления спроса и планомерного развития внутреннего производства, увеличение импорта пользующихся спросом кулинарных категорий – сметана, питьевое молоко, сыры, сливочное масло. Распространение пандемии, тренд на рост производства молока, очередной виток девальвации рубля в марте и сентябре 2020 г., слабый платежеспособный внутренний спрос и восходящий ценовой тренд на жир в Новой Зеландии будут сдерживать дальнейший импорт и способствовать импортозамещению, отмечают эксперты. Основными внешними поставщиками молочной продукции в Россию остаются Белоруссия (77%), на втором месте по результатам 2020 года находится Новая Зеландия (8%) в результате высоких объемов импорта сливочного масла в начале года, далее следуют Аргентина (7%), Уругвай (2%) и Киргизия (2%).

### Импорт России в в январе-декабре 2020г. Молоко и молочная продукция

Наименование товара	январь - декабрь 2020г.		Темп роста январь - декабрь 2020г. к январю - декабрю 2019г. в %		декабрь 2020г.		Темп роста декабрь 2020г. к ноябрю 2020г. в %	
	тыс.тонн	млн. \$ США	вес	стоимость	тыс. тонн	млн. \$ США	вес	стоимость
МОЛОКО И СЛИВКИ СГУЩЕННЫЕ	148,3	331,6	82,9	77,5	11,6	27,6	110,4	120,2
МАСЛО СЛИВОЧНОЕ	133,2	599,6	111,0	93,4	12,2	50,7	99,0	97,6
СЫРЫ И ТВОРОГ	313,1	1 227,1	112,4	105,6	28,6	116,5	90,4	100,9

customs.gov.ru



customs.gov.ru

## ОБЗОР МИРОВОГО РЫНКА МОЛОКА

### Цены на аукционе GDT продолжают расти

На торгах в середине февраля средний индекс цен на мировом молочном аукционе, организованном новозеландской Fonterra (специализированная торговая площадка GlobalDairyTrade – GDT), продолжил расти седьмые торги подряд. Значение средневзвешенного индекса цен на торгах 16.02.2021 выросло на 3,0%, или 34 пункта, до 1 170 пт. (в середине февраля 2020 г. – 978 пт.), и остается максимальным значением с апреля 2014 года.

**Средневзвешенная индикативная цена** на молокопродукты составила по итогам последних торгов 3 746 USD/т. Объемы торгов (26,9 тыс. т) в сравнении с уровнем середины февраля 2020 г. остаются ниже на 4,6%, в сравнении с предыдущими торгами – на 6,4%. Продолжающийся рост индекса обеспечен укреплением цен на все торгуемые категории молочной продукции. Основным драйвером индекса на торгах традиционно выступило сухое цельное молоко (СЦМ) с ростом на 4,3%, до 3 615 USD/т. Это седьмое последовательное повышение цены с середины ноября 2020 г., в результате текущий уровень является максимальным значением с середины 2014 года. Темпы роста по контрактам варьировались в небольшом диапазоне от +3,6% (июнь, до 3 613 USD/т), до +4,6% (март – до 3 614 USD/т и июль – до 3 639 USD/т).

Нижняя граница обновленного ценового коридора сформирована поставками в апреле и июне (3 613 USD/т), верхняя – июльскими отгрузками (3 639 USD/т).

**Цены на сухое обезжиренное молоко** оставались относительно стабильными с небольшим укреплением после снижения на торгах в начале февраля. Средний уровень цены по всем контрактам составил 3 207 USD/т (+0,3%), при этом весенние контракты подорожали на 0,6% – 0,8%, а летние – подешевели на 0,8% – 1,4%. Обновленный ценовой коридор сформирован поставками в апреле (3 157 USD/т) и марте (3 271 USD/т).

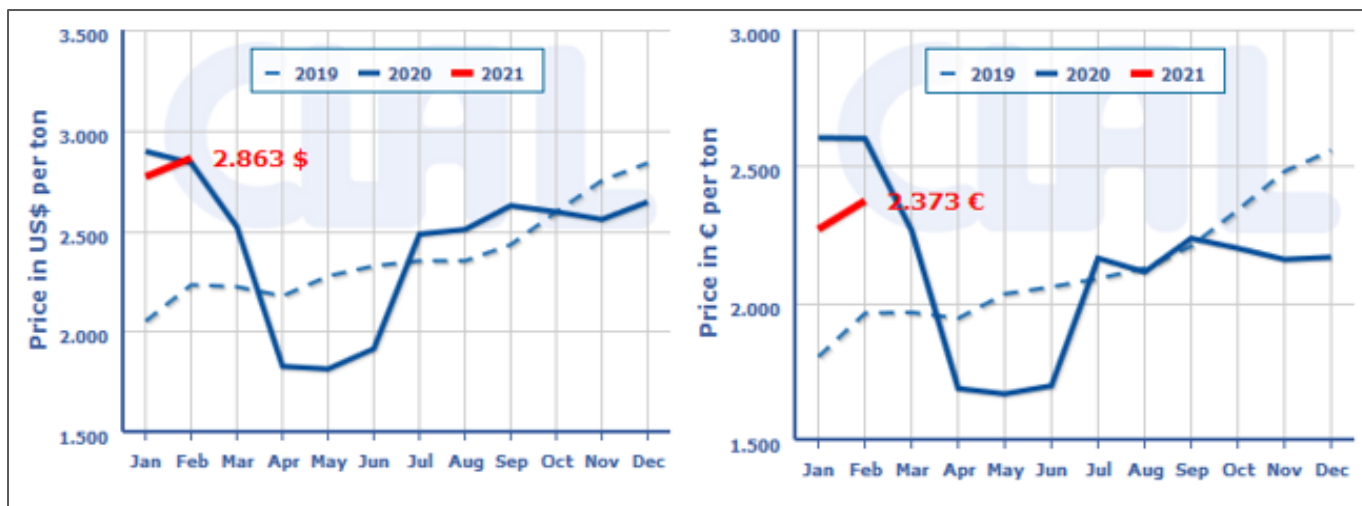
**Молочный жир** также сохранил восходящую динамику.

**Сливочное масло** дорожает последние торги (пятый месяц) подряд, прирост составил 2,0%, до 5 129 USD/т. Наиболее существенное повышение цены отмечено по ближайшим контрактам с поставкой в марте (+3,2%, до 5 180 USD/т). Коридор цен на поставки сливочного масла сформирован майскими (5 104 USD/т, +1,2%) и мартовскими (5 180 USD/т) контрактами. Обезвоженный молочный жир также продолжил укрепляться (+1,1%, до 5 527 USD/т) с одновременным удешевлением ближайших мартовских контрактов (-0,8%, до 5 525 USD/т) и сохранением стабильной цены по июльским контрактам (5 495 USD/т); ценовой коридор сформирован июльскими (5 495 USD/т) и апрельскими (5 543 USD/т) контрактами. Повышение ценовых уровней на прошедших торгах коснулось также лактозы (+0,4%, до 1 232 USD/т) и сыра чеддер (+2,4%, до 4 268 USD/т). В сравнении с серединой февраля 2020 г. средняя цена контрактов (в долларовом эквиваленте) на поставку COM выросла на 12,9%, СЦМ – на 21,9%, сливочного масла – на 25,4%, стоимость чеддера снизилась на 5,7%.



**Западная Европа - международный рынок  
Сухое обезжиренное молоко (SMP) 1,25% молочного жира**

Дата	\$ США за тонну			€ за тонну		
	Min	Max	Изменение, %	Min	Max	Изменение, %
19.02.2021	2.825	2.975	2,65%	2.327	2.451	1,34%
05.02.2021	2.750	2.900	1,35%	2.295	2.420	2,83%
22.01.2021	2.700	2.875	1,36%	2.221	2.365	2,13%
08.01.2021	2.675	2.825	3,29%	2.184	2.306	3,25%
18.12.2020	2.525	2.800	1,43%	2.062	2.286	0,71%
04.12.2020	2.550	2.700	2,94%	2.097	2.221	0,17%
20.11.2020	2.450	2.650	-0,49%	2.071	2.240	-0,29%
06.11.2020	2.450	2.675	-0,97%	2.067	2.256	-1,25%
23.10.2020	2.500	2.675	-0,48%	2.115	2.263	-0,95%
09.10.2020	2.500	2.700	-0,95%	2.125	2.295	-2,06%
25.09.2020	2.525	2.725	0,00%	2.170	2.342	1,85%
11.09.2020	2.525	2.725	3,96%	2.131	2.300	4,54%



### В Беларуси в январе производство молока достигло 623,8 тыс. тонн.

Беларуси в январе производство молока достигло 623,8 тыс. тонн. Об этом рассказал ведущий аналитик "Инфагро" Максим Фастеев. По его данным, оно выросло на 3,4% к аналогичному месяцу 2019 года, хотя прошлогоднюю базу для сравнения нельзя назвать в низкой. - Впрочем, в январе было лишь несколько морозных дней, а основная непогода пришла в феврале. Поэтому динамика еще может замедлиться. Биржевая котировка белорусского сырья на БУТБ по состоянию на 16 февраля составила 92 копейки за килограмм молока сорта экстра (порядка 30 евроцентов), - заключил эксперт.

### Китай принял трехлетнюю стратегию развития молочной отрасли

Правительство КНР анонсировало принятие трехлетней стратегии развития молочной промышленности, с помощью которой власти хотят мотивировать местных потребителей увеличивать потребление молочных продуктов. Ожидается, что правительство направит дополнительные инвестиции в научные исследования и усиление мер безопасности, чтобы восстановить репутацию сектора в глазах населения. Принятая программа станет еще одним шагом властей, направленным на увеличение потребления молочных продуктов среди местных жителей. "Уровень качества и безопасности молочной продукции в последние годы находится на подъеме, однако стратегия была необходима, так как в отрасли остаются проблемы, требующие решения. Целью стратегии, которая будет реализована до 2023 года, является выявление проблемных областей и достижение целей, включающих оптимизацию системы стандартов качества и безопасности молочных продуктов с расширенными возможностями надзора", - отметили в госуправлении рынком Китая. Помимо этого, администрация Китая объявила об обнулении ряда тарифов на импорт отдельных категорий товаров. Эта мера не касается России и будет распространена только на отдельные страны, в частности Новой Зеландии, Австралии, Южную Корею и Пакистан. Так, импортная пошлина на сыр будет снижена с 12% до 6% для Пакистана, до 6,4% для Южной Кореи и до 3,6% для Австралии. Для Новой Зеландии будут установлены специальные нулевые тарифы на ввоз сыра. Таким образом правительство планирует обеспечить постоянные поставки молочной продукции и увеличить потребление.

### Молочный экспорт США в 2020 году достиг \$6,6 млрд

Как сообщает Американский совет по экспорту молочной продукции США (USDEC), в 2020 году экспорт молока предприятий страны достиг \$6,6 млрд, что является самым высоким показателем с 2014 года, пишет TheDairyNews. Эксперты USDEC отмечают, что несмотря на пандемию и сокращение темпов экспорта в декабре 2020 года, предприятия США показали рекордный объем поставок молочной продукции на внешние рынки в пересчете на сухое вещество - 2,1 миллиона тонн.

После возобновления поставок в Китай, американские компании существенно нарастили экспорт сыворотки на этот рынок (+24%). Кроме того, на 16% вырос экспорт сухих молочных продуктов в страны Юго-Восточной Азии.

Предварительно USDEC не ожидает еще одного рекордного года по экспорту молочной продукции в 2021 году. Основной причиной называются логистические проблемы. Однако, в целом прогноз по году – оптимистичный.

При написании обзора использовались материалы ресурсов dairynews.ru, mcx.gov.ru, milkbranch.ru, milknews.ru, infagro.com.ua, Министерства сельского хозяйства РФ и других открытых информационных источников.

**Информация подготовлена отделом информационно-аналитическим  
ГКУ КК «Кубанский сельскохозяйственный информационно-консультационный центр»**

Информация предоставляется «как есть» и только для информационных целей, не для торговых целей или консультаций, и публикуется с задержкой.

Все CFD (акции, индексы, фьючерсы) и цены предоставляются не биржами, поэтому цены могут быть неточными и могут отличаться от фактической рыночной цены, то есть цены являются ориентировочными и не подходят для торговых целей.