

ОБЗОР РОССИЙСКОГО И МИРОВОГО РЫНКОВ МОЛОКА И МОЛОЧНОЙ ПРОДУКЦИИ ПО СОСТОЯНИЮ НА 21.08.2020 ГОДА

В июле 2020 года среднее значение индекса цен на молочную продукцию в мире повысилось на 3,5%

6 августа 2020 года Продовольственная и сельскохозяйственная организация Объединенных Наций (FAO) сообщила об индексе продовольственных цен, который она рассчитывает ежемесячно на основе средних значений индексов цен на 5 товарных групп, взвешенных с учетом среднего показателя доли каждой группы в экспорте.

В июле 2020 года среднее значение Индекса цен на молочную продукцию повысилось на 3,5% по сравнению с июнем 2020 года и на 0,7% по сравнению с аналогичным периодом 2019 года, впервые превысив допандемический уровень.

Котировки на сухое молоко, прежде всего цельное, выросли под влиянием активного спроса со стороны азиатских стран. Котировки сливочного масла и сыра все еще не достигли допандемических уровней. Аналитическая служба «АгроНовостей»

Объем реализации молока в сельхоз организациях вырос на 5,2%

По оперативным данным Минсельхоза России, по состоянию на 10 августа 2020 года суточный объем реализации молока сельскохозяйственными организациями составил 49,5 тыс. тонн, что на 5,2% (2,46 тыс. тонн) больше аналогичного показателя 2019 года. Максимальные объемы реализации достигнуты в Республике Татарстан, Воронежской, Кировской, Новосибирской, Свердловской, Ленинградской, Белгородской, Московской и Нижегородской областях, Удмуртской Республике и Республике Башкортостан, а также Краснодарском и Алтайском краях.

Средний надой молока от одной коровы за сутки составил 17,85 кг, что на 0,85 кг больше, чем годом ранее. Лидерами среди регионов по данному показателю являются Ленинградская, Пензенская, Калининградская, Липецкая, Тульская, Владимирская, Белгородская, Калужская, Вологодская, Воронежская, Кировская, Ярославская, Рязанская, Архангельская, Московская, Свердловская, Тюменская области, Краснодарский край, республики Крым, Карелия и Мордовия. В этих регионах получено более 20 кг молока в расчете на корову.

Рейтинг: ТОП-20 регионов по объемам производства сливочного масла

Производство сливочного масла, маргаринов и спредов в России в I полугодии 2020 года в целом выросло на 3,5%, до 422,7 тыс. т по сравнению с аналогичным периодом 2019 года. При этом производство сливочного масла выросло на 12,4%, до 142,1 тыс. т, маргаринов – снизилось на 3,1%, до 205,5 тыс. т, а спредов – увеличилось на 7,4%, до 75,2 тыс. т. Такие данные приводятся в отчете Аналитического центра Milknews. По материалам отчета мы подготовили рейтинг 20 регионов, лидирующих по объемам производства сливочного масла в стране.

По оценкам аналитиков, на 20 субъектов приходится 70% производства сливочного масла в России. Рейтинг возглавляет Алтайский край с показателем 11,5 тыс. т (+23,2%). На второй строчке с результатом 11,1 тыс. т (+17,5%) расположилась Республика Татарстан. Третье место занимает Воронежская область (8 тыс. т, +13%), четвертое - Пермский край (6,6 тыс. т, +27,2%). На пятой строчке рейтинга расположилась Республика Удмуртия. Здесь было произведено 6,4 тыс. т сливочного масла, что на 30,6% выше показателей аналогичного периода прошлого года.

© Milknews - Новости молочного рынка

Рейтинг: ТОП-20 регионов по объемам производства питьевого молока

Производство питьевого молока в России в I полугодии 2020 года составило 2,7 млн тонн, что на 1,5% выше показателей аналогичного периода 2019 года, говорится в отчете Аналитического центра Milknews. По материалам отчета Milknews подготовил рейтинг регионов-лидеров по объемам производства питьевого молока.

Как отмечают аналитики, на 20 субъектов РФ приходится 65% производства питьевого молока в стране. В первую пятерку рейтинга вошли: Краснодарский край (156,5 тыс. т, +3,1%), Республика Татарстан (156,5 тыс. т, +32,8%), Красноярский край (116,3 тыс. т, +4,6%), город Москва (115,3 тыс. т, -1%) и Свердловская область (112,2 тыс. т, +4%). Отдельно следует отметить Кемеровскую область, расположившуюся на 16 месте рейтинга, так как производство питьевого молока в этом регионе в январе-июне 2020 года упало на 33,8% по сравнению с аналогичным периодом 2019 года и составило 64,3 тыс. т.



Подготовлено АЦ MilkNews совместно с Союзмолоко по данным ФСГС

Средневзвешенные цены сельхозпроизводителей на молоко сырое, руб./тн без НДС

РФ	02.07.2020	08.07.2020	15.07.2020	22.07.2020	29.07.2020	05.08.2020	12.08.2020	изменение за месяц, %
Российская Федерация	24 664,02	24 635,64	24 636,74	24 604,16	24 525,10	24 554,66	24 597,04	0%
Центральный ФО	25 986,00	25 848,87	25 762,96	25 723,57	25 653,29	25 689,92	25 626,55	-1%
Северо-Западный ФО	25 947,85	26 033,17	26 001,17	25 983,11	26 007,26	26 057,96	26 307,74	1%
Южный ФО	25 651,36	25 598,48	25 681,44	25 530,31	25 561,60	25 552,16	25 642,88	0%
Северо-Кавказский ФО	24 147,91	24 077,63	24 055,10	24 053,04	24 019,91	24 045,37	24 043,80	0%
Приволжский ФО	23 135,21	23 123,45	23 064,64	23 042,76	23 098,87	23 090,67	23 098,42	0%
Уральский ФО	23 248,14	23 222,59	23 396,72	23 409,75	23 432,84	23 391,18	23 364,91	0%
Сибирский ФО	24 108,89	24 169,23	24 231,91	24 231,82	23 674,81	23 825,42	24 007,90	-1%
Дальневосточный ФО	39 087,01	39 139,31	39 699,51	39 699,39	39 704,55	39 705,63	39 685,92	0%

Монитор цен (источник Молинформ)

Цены указаны в рублях с учетом НДС 10%

5 августа 2020 г	Средняя		Покупка		Продажа	
	от	до	от	до	от	до
СОМ	186	192,5	184	188	190	195
Масло 82%	351	357,5	349	353	355	360
Масло 72%	317,5	329	315	320	325	333
СЦМ	254,5	264	252	257	260	268
Сыворотка сухая	54	57,5	53	55	55	60

Мониторинг цен на молоко

(закупочных, за кг при базовой жирности 3,4%) перерабатывающих организаций с 14.04.14 по 18.04.14 года

Регион	Высший сорт		1-ый сорт				2-ый сорт	
	на хозяйстве		у населения	на хозяйстве		на заводе	на заводе	на заводе
	без НДС	с НДС	без НДС	без НДС	с НДС	с НДС	без НДС	с НДС
Краснодарский край	—	—	—	—	—	19,8р.	—	—
Белгородская обл.	—	21р.	—	—	—	—	—	—
Воронежская об.	—	—	18р.	—	—	—	17р.	—
Волгоградская обл.	21,5р.	—	15р.	—	—	—	14р.	—
Саратовская обл.	—	—	14р.	—	—	—	—	—
Пензенская обл.	—	—	17,5р.	—	—	—	17,5р.	—
Оренбургская обл.	—	—	17р.	—	19р.	—	—	—
Челябинская обл.	20р.	—	—	16р.	—	—	—	—
Алтайский край	—	—	—	21,5р.	—	—	—	19,5р.

Весовой творог и молоко в молокоматах маркироваться не будут

Весовой творог, продающийся на рынках, и молоко в молокоматах не будут маркироваться. Об этом в ходе вебинара "Маркировка молочной продукции" сообщил представитель оператора маркировки - Центра развития перспективных технологий (ЦРПТ) Яков Панферов. "Молоко, которое разливается через молокоматы, или творог, который продается в развес на рынке, цифровой маркировке подлежать не будут", - сказал он. Панферов отметил, что маркируется только готовая молочная продукция, упакованная промышленным способом непосредственно на площадке производителя. "Если мы говорим о продукции в розлив, которая фактически фасуется при розничной реализации, то такая продукция маркировке не подлежит", - пояснил он. Эксперимент по маркировке молочной продукции проходит с июля 2019 года до конца декабря 2020 года. Маркировка предусматривает нанесение кода в формате Data Matrix на каждую единицу продукции и передачу данных о движении этой единицы по товаропроводящей цепи в систему "Честный знак". По итогам эксперимента будет определена последовательность начала обязательной маркировки отдельных видов молочной продукции, для которых она будет вводиться с 20 января по 1 октября 2021 года. Milknews - Новости молочного рынка

Михаил Мищенко: компании недооценивают ситуацию на рынке сыров

Михаил Мищенко, директор Центра изучения молочного рынка (DIA), отмечает, что в текущей ситуации на рынке молока и молочной продукции риски связаны прежде всего с перепроизводством. По мнению аналитика, крупные инвесторы недооценивают развития сектора сыра, в связи с чем в данной категории очень плотная конкуренция, пишет The DairyNews.

Монополий на рынке молочных продуктов не будет

Таким мнением с The DairyNews поделился Александр Поляк, член совета РСРМО. По словам аналитика, в будущем в России действительно будут действовать несколько десятков крупных компаний, но в их распоряжении – не более 5-10 заводов.

Иван Горленко: при существующих наценках на молочные продукты потребление не будет расти достойными темпами

По мнению директора петербургской компании ООО «Спектр» Ивана Горленко, на сегодняшний день вопрос о потреблении готовой молочной продукции будет напрямую зависеть от государственных органов, регулирующих ценовую политику, ритейла и от самого позиционирования молочных продуктов на полках. При нынешних наценках на товары сегмента высоких темпов роста потребления ждать не приходится, подчеркнул эксперт в беседе с корреспондентом The DairyNews.

ОБЗОР МИРОВОГО РЫНКА МОЛОКА И МОЛОЧНОЙ ПРОДУКЦИИ

Мировой рынок тертого сыра достигнет \$1 млрд к 2027 году

Мировой рынок тертого сыра к 2027 году достигнет \$1 млрд. В настоящее время в условиях covid-19 этот сегмент оценивается в \$445 млн.

Ожидаемые среднегодовые темпы роста — 12%.

Категория сыра пармезан будет расти ежегодно более чем на 14% и достигнет 307,3 млн долларов США к 2027 году. Категорию сыра чеддер ждет 13% ежегодный рост в последующие семь лет.

Рынок сырных порошков в США оценивается в 120 миллионов долларов в 2020 году. Китай, вторая по величине экономика в мире, по прогнозам, достигнет прогнозируемого объема рынка в размере 227,2 миллиона долларов к 2027 году, отставая в среднем на 16,6% по сравнению с анализируемым периодом 2020–2027 годов.

Также в отчете сообщается, что мировой сегмент моцареллы достиг ежегодных темпов роста в 11,2%.

В глобальном сегменте моцареллы США, Канада, Япония, Китай и Европа будут показывать серьезные темпы роста. Китай останется одним из самых быстрорастущих рынков. Рынок сыров Латинской Америке ожидается, будет расти примерно на 12% ежегодно. Источник: *The DairyNews*

Сухое обезжиренное молоко - Европейский отчет 33 неделя - опубликован 13 августа 2020 г.

Цены на сухое обезжиренное молоко в Западной Европе неоднозначны, но в целом упор делается на более низкие цены, ограниченные несколькими аномально высокими ценами в конкретных ситуациях. Ценообразование в Западной Европе неодинаково, и цены варьируются в широком диапазоне. В большинстве отчетов от завода к предприятию указаны более низкие цены для основной части продаж. Самые высокие цены в Германии. Далее следуют цены во Франции и Нидерландах. Источники в Германии сообщают, что в последнее время там увеличилось производство SMP. Частично это является предвосхищением ожидаемого интереса со стороны контрактов в конце года как в отношении экспорта, так и внутри ЕС. Запросы на экспорт растут, и производители хотят быть готовы заключать сделки с постоянными клиентами.

Обсуждения контрактов на четвертый квартал и начало 2021 года продолжаются в основных странах-производителях SMP. Покупатели также думают о SMP, которая вошла в программу Private Storage Assistance (PSA), которая закрылась 30 июня 2020 года. Срок хранения SMP составлял минимум 90 дней и максимум 180 дней. Этот SMP сможет выйти на рынок в этом году.

Цены для: Европа, все первые продажи, франко-борт, обычное и пищевое обезжиренное сухое молоко. Диапазон цен - 1,25% молочный жир; \$ / T: 2350 - 2625

СПРАВКА!

Оптовые цены на сухое обезжиренное молоко (SMP, 1,25% молочный жир), производимое в Европе и зарегистрированное Министерством сельского хозяйства США.

Эта зона называется «Международный рынок молочных продуктов - Европа» и представляет собой комбинацию стран, перечисленных ниже:

Австрия, Бельгия, Дания, Финляндия, Франция, Германия, Ирландия, Италия, Нидерланды, Норвегия, Португалия, Испания, Швеция, Швейцария и Великобритания.

Цены регистрируются раз в две недели.

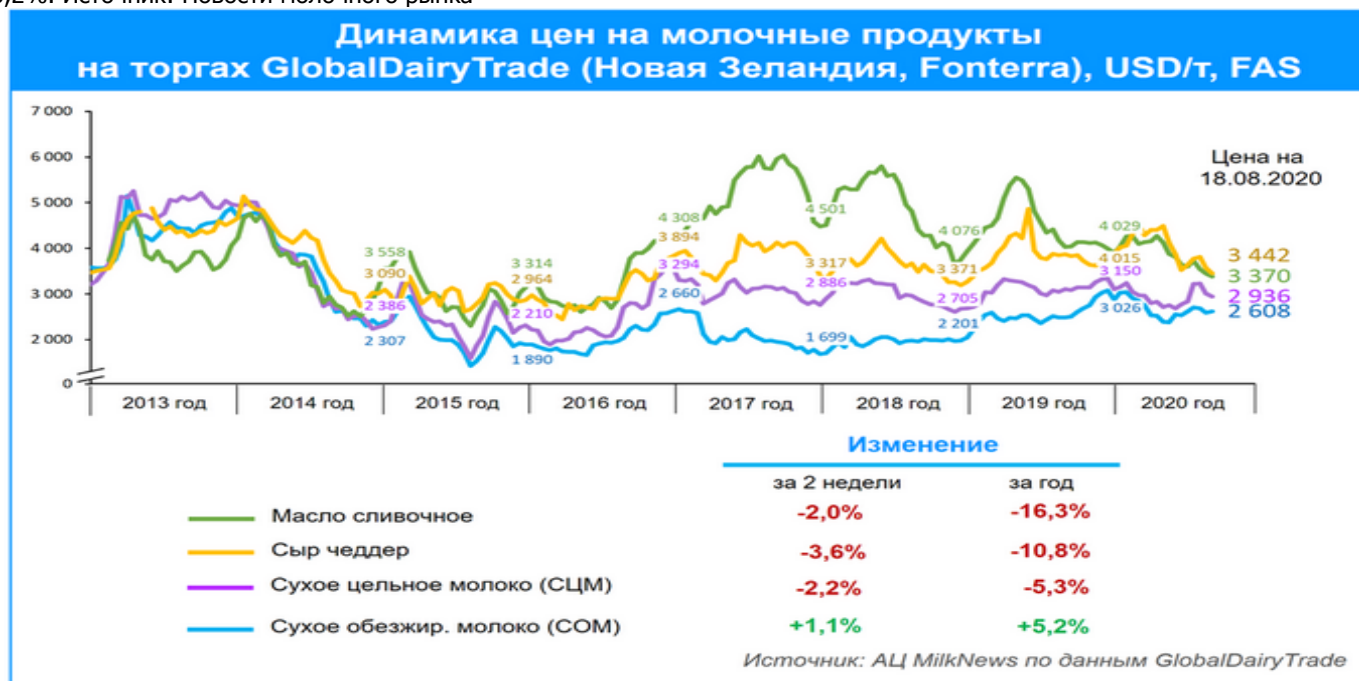
Цены, зарегистрированные за последний период, перечислены в таблице, а на приведенном ниже графике показаны тенденции цен за последние три года в евро и в местной валюте. Кроме того, временные ряды доступны для среднемесячных цен за последние девять лет.

На приведенном ниже графике сравниваются цены на сухое обезжиренное молоко на рынке Западной Европы - международный рынок (источник - USDA) с ценами на сухое обезжиренное молоко в Германии за определенный период.

Индекс цен GDT продолжает снижаться

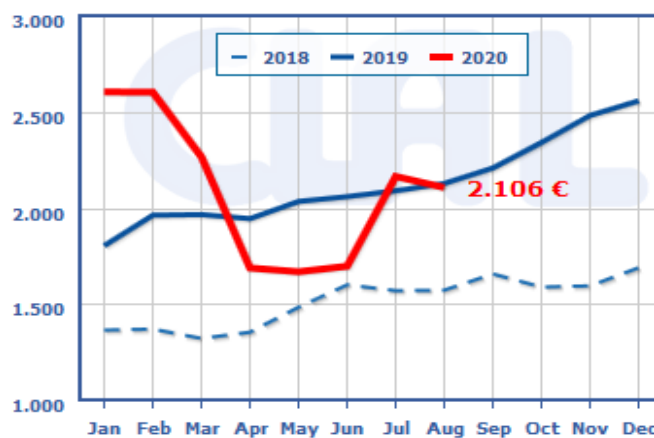
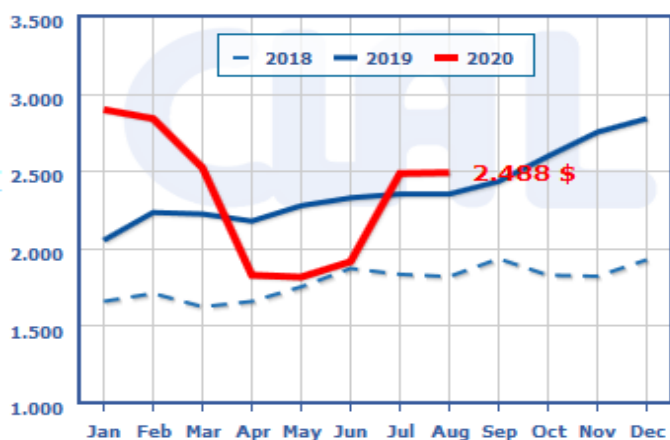
В середине августа средний индекс цен на мировом молочном аукционе, организованном новозеландской Fonterra (специализированная торговая площадка GlobalDairyTrade – GDT), продолжил снижаться, но более медленными темпами. Значение средневзвешенного индекса цен на торгах 18.08.2020 снизилось на 1,7%, или 17 пунктов, до 922 пт. (в середине августа 2019 г. – 992 пт.). Средневзвешенная индикативная цена на молокопродукты составила по итогам последних торгов 3 004 USD/т. Объемы торгов (31,3 тыс. т) в сравнении с уровнем середины августа 2019 г. остаются ниже на 8,9%, относительно предыдущих торгов в начале августа – снижение на 4,2%. Снижение индекса на прошедших торгах обусловлено удешевлением средних уровней цен практически на все торгуемые товарные позиции (за исключением сухого обезжиренного молока), что может быть связано со слабым спросом на фоне негативной ситуации с распространением коронавирусной инфекции в мире. Ключевой товар торговой площадки – сухое цельное молоко (СЦМ) – после существенного повышения в июле вторые торги подряд откатывается назад: средняя цена снизилась на 2,2%, до 2 936 USD/т. Подешевели все будущие поставки, кроме январских (+0,2%, до 2 884 USD/т). Наиболее существенное снижение – на поставки в октябре (-3,1%, до 2 969 USD/т) и ноябре (-3,0%, до 2 943 USD/т). Границы нового ценового коридора определены декабрьскими (2 859 USD/т) и ближайшими сентябрьскими (3 034 USD/т) поставками. Сухое обезжиренное молоко (СОМ) стало единственной товарной позицией, показавшей восстановление средней цены после снижения на предыдущей сессии. Средняя цена выросла на 1,1%, до 2 608 USD/т. При этом ближайшие сентябрьские контракты подорожали на 11,1% (до 3 156 USD/т), но за счет небольших объемов соответствующего влияния на средний индекс это не оказало. Удорожание октябрьских поставок составило 1,4% (до 2 626 USD/т), ноябрьских – 1,0% (до 2 653 USD/т), декабрьских – 0,4% (до 2 532 USD/т), при этом январские поставки подешевели на 0,6% (до 2 496 USD/т). Ценовой коридор СОМ по-прежнему сформирован январскими (2 496 USD/т) и ближайшими сентябрьскими (3 156 USD/т) поставками. Молочный жир синхронно дешевеет. Обезжиренный молочный жир практически отыграл восстановление на прошлых торгах и вновь показал снижение (-2,9%, до 3 873 USD/т). Наиболее существенное снижение цен – на ближайшие сентябрьские (-10,7%, до 3 745 USD/т) и октябрьские (-7,4%, до 3 741 USD/т) поставки, при этом зимние отгрузки подорожали: декабрьские – на 1,0% (до 3 961 USD/т), январские – на 1,5% (до 4 072 USD/т). Сливочное масло также сохранило понижающийся тренд и потеряло еще 2,0%, до 3 370 USD/т, вновь обновив минимум с августа 2016 г. Снижению способствовало удешевление осенних поставок, прежде всего, октябрьских (-5,2%, до 3 315 USD/т) и ноябрьских (-4,4%, до 3 335 USD/т), в то время как зимние поставки подорожали на 1,3% (декабрь, до 3 450 USD/т) – 5,4% (январь, до 3 445 USD/т), при этом наиболее дорогими стали февральские поставки (+2,9%, до 3 540

USD/т). Коридор цен на поставки сливочного масла осенью – зимой сформировали октябрьские (3 315 USD/т) и февральские (3 540 USD/т) контракты. Цена на сыр чеддер также продолжила снижаться (-3,6%, до 3 442 USD/т), опустившись до уровня января 2019 г. Лактоза после роста в начале августа также откатилась назад на 3,3%, до 1 303 USD/т. В сравнении с серединой августа 2019 г. средняя цена контрактов (в долларовом эквиваленте) на поставку сливочного масла остается ниже на 16,3%, сыр чеддер – на 10,8%, СЦМ – на 5,3%, средняя цена на COM превышает соответствующий уровень 2019 г. на 5,2%. Источник: Новости молочного рынка



Западная Европа - международный рынок. Цены на Сухое обезжиренное молоко (SMP) 1,25% молочного жира

	Долл. США за тонну			€ за тонну		
	Min	Max	Изменение, +/- %	Min	Max	Изменение, +/- %
14.08.2020	2 350	2 625	-0,50%	1 989	2 222	-1,09%
31.07.2020	2 400	2 600	+2,04%	2 044	2 214	-0,82%
17.07.2020	2 375	2 525	-2,00%	2 081	2 212	-3,10%
03.07.2020	2 425	2 575	+29,87%	2 149	2 282	+29,13%
19.06.2020	1 875	1 975	+1,32%	1 671	1 760	+2,29%
05.06.2020	1 825	1 975	+4,11%	1 611	1 743	+0,20%
22.05.2020	1 750	1 900	+1,39%	1 605	1 742	+0,82%
08.05.2020	1 700	1 900	+1,41%	1 568	1 752	+0,74%
24.04.2020	1 675	1 875	-5,33%	1 555	1 741	-4,50%
10.04.2020	1 700	2 050	-17,58%	1 564	1 886	-16,75%



Информация подготовлена отделом информационно-аналитическим ГБУ КК «Кубанский сельскохозяйственный ИКЦ»

Информация предоставляется «как есть» и только для информационных целей, не для торговых целей или консультаций, и публикуется с задержкой.

Все CFD (акции, индексы, фьючерсы) и цены предоставляются не биржами, поэтому цены могут быть неточными и могут отличаться от фактической рыночной цены, то есть цены являются ориентировочными и не подходят для торговых целей.