

# ОБЗОР РОССИЙСКОГО И МИРОВОГО РЫНКОВ МОЛОКА И МОЛОЧНОЙ ПРОДУКЦИИ ПО СОСТОЯНИЮ НА 18.12.2020 ГОДА

Начнем обзор с отчета МСХ о молочной промышленности РФ.

В январе-октябре 2020 года валовой надой молока в хозяйствах всех категорий составил 27,5 млн т и увеличился относительно уровня 2019 года на 2,7%, в январе-октябре 2020 года в сельскохозяйственных организациях валовой надой молока увеличился на 5,6% до 15,0 млн т.

По данным Росстата объем промышленного производства молока, кроме сырого в январе-октябре 2020 года составил 4 485,4 тыс. т (на 0,9% выше аналогичного периода 2019 года), продуктов кисломолочных (кроме творога) – 2 325,0 тыс. т (-1,0%), сыров – 472,3 тыс. т (+5,8%), молокосодержащих продуктов с заменителем молочного жира, произведенных по технологии сыра – 158,3 тыс. т (+5,9%), масла сливочного – 239,0 тыс. т (+5,4% больше), молока и сливок сухих – 132,8 тыс. т (-1,1%).

Производственные показатели			
январь-сентябрь	2019г.	2020г.	%
Валовый надой молока, тыс.тн (в сельхоз. организациях)	14 165,1	14 951,7	105,6
Поголовье коров на конец отчетного периода, тыс. голов (в сельхоз. организациях)	3 252,5	3 273,3	100,6
Перерабатывающая промышленность-производство, тыс.тн			
январь-сентябрь	2019г.	2020г.	%
Молоко, кроме сырого	4 446,3	4 485,4	100,9
Продукты кисломолочные (кроме творога и продуктов из творога)	2 348,9	2 352,0	99,0
Сыры	446,6	472,3	105,8
Молокосодержащие продукты с заменителем молочного жира, произведенные по технологии сыра	149,6	150,3	105,9
Масло сливочное	226,8	239,0	105,4
Молоко и сливки сухие, сублимированные	134,3	132,0	98,9

РОССТАТ

Топ-3 регионов по производству в РФ на 01.10.2020г.	2019г.	2020г.	темп прироста 20г./19г., %
<b>Молоко питьевое, тыс.т. всего</b>		<b>3 643,10</b>	
Краснодарский край	199,00	218,81	9,95
Республика Татарстан	158,90	207,60	30,65
Красноярский край	148,00	152,30	2,91
<b>Масло сливочное, тыс.т. всего</b>		<b>195,10</b>	
Республика Татарстан	13,90	15,80	13,67
Алтайский край	13,20	15,30	15,91
Воронежская область	9,50	10,40	9,47
<b>Сыры, тыс.т. всего</b>		<b>376,50</b>	
Алтайский край	46,50	47,00	1,08
Московская область	48,10	40,90	-14,97
Воронежская область	22,40	32,90	46,88

specagro.ru

**По оперативным данным СМ ПБ** средневзвешенная цена сельскохозяйственных производителей по Российской Федерации на 02.12.2020 на молоко сырое составила 26,18 руб./кг (без НДС) (+0,4% за неделю, +2,6% к концу декабря 2019 года; +3,7% к аналогичному периоду 2019 года).

**По данным Росстата** цена сельскохозяйственных производителей (без НДС) на молоко сырое в октябре 2020 года составила 25,81 руб./кг и за месяц увеличилась на 1,5% (-1,6% к декабрю 2019 года, +1,7% к аналогичному периоду 2019 года).

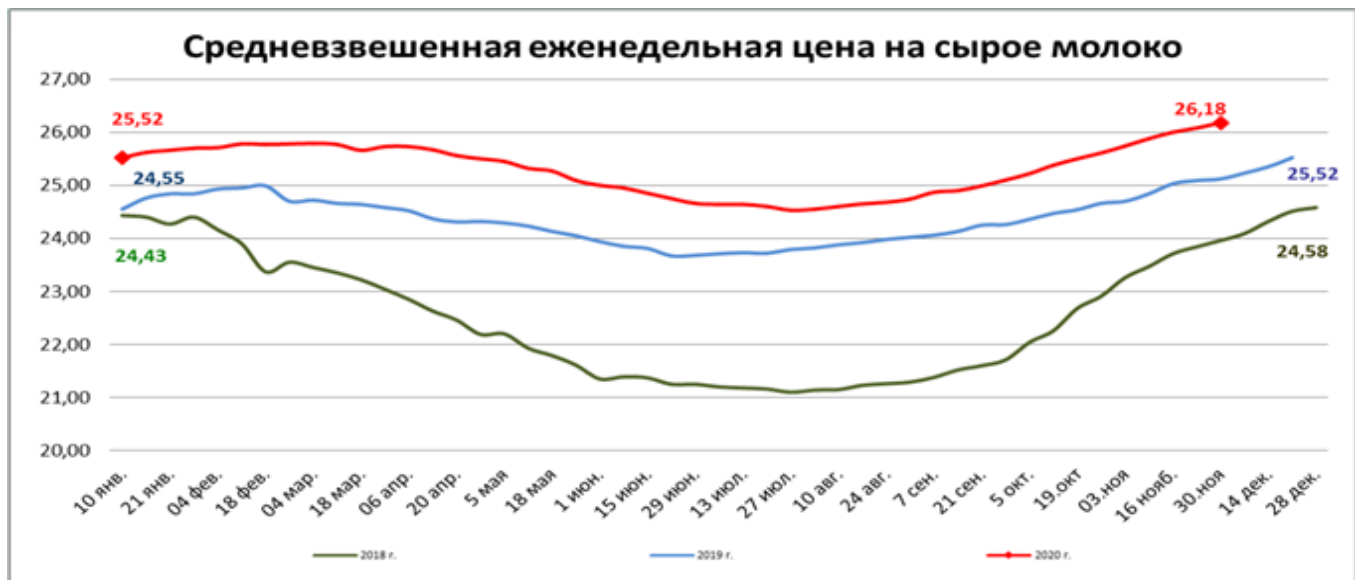
**По оперативным данным СМ ПБ**, средневзвешенная цена промышленных производителей (с НДС) по Российской Федерации на 02.12.2020 на молоко пастеризованное составила 46,07 руб./кг (+0,2% за неделю, +4,2% к декабрю 2019 года, +4,1% к аналогичному периоду 2019 года), на масло сливочное – 502,95 руб./кг (+0,5% за неделю, +3,5% к декабрю 2019 года, +3,5% к аналогичному периоду 2019 года); на сыры твердые – 377,88 руб./кг (+0,2% за неделю, +1,9% к декабрю 2019 года, +2,3% к аналогичному периоду 2019 года).

**Средние потребительские цены (с НДС) на 30.11.2020 составили:**

на молоко пастеризованное – 59,08 руб./кг (+0,2% за неделю, +2,2% с начала 2020 года, +3,1% к аналогичному периоду 2019 г.);

на масло сливочное – 635,41 руб./кг (0,0% за неделю, +3,6% с начала 2020 года, +4,5% к аналогичному периоду 2019 г.);

на сыры – 587,93 руб./кг (+0,3% за неделю, +4,4% с начала 2020 года, +7,5% к аналогичному периоду 2019 г.).

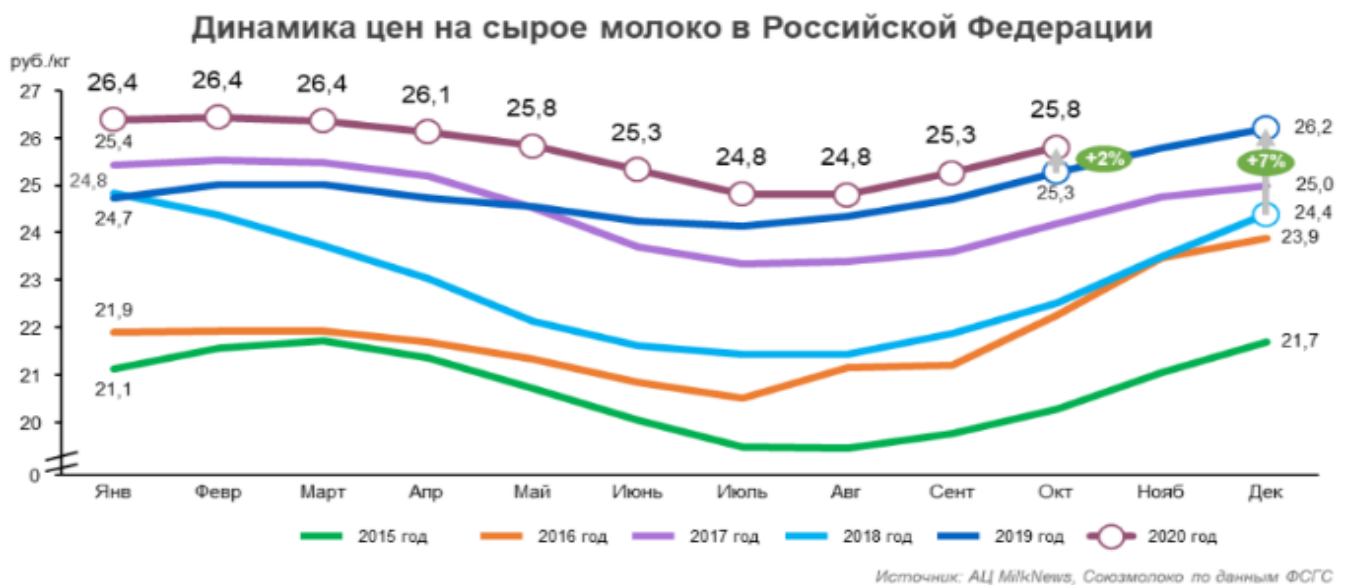


Источники информации. СМ ПБ

#### Цены на сырое молоко выросли на 2,1%

Уровень цен на сырое молоко в октябре 2020 года составил 25,8 руб./кг (без НДС, 3,4% жир, 3,0% белок), увеличившись на 2,1% к сентябрю. Октябрьский уровень цены оставался на 2,1% выше уровня октября 2019 года. Такие данные приводятся в отчете Аналитического центра Milknews.

В промышленном сегменте ценовые тренды на молочную продукцию в октябре имели разнонаправленный характер, но основной вектор был направлен вверх. Наибольший рост цен промышленных производителей на молочную продукцию показали: «сгущенка» (+13%), мягкие сыры (+8%), мороженое (+7%), спреды (+7%), ультрапастеризованное (+5%) и пастеризованное (+2%) молоко, сухая сыворотка (+3%), творожные продукты (+3%) и творог (+1%), кисломолочные продукты в целом, кроме сметаны (+2%), сливочное масло (+2%). При этом в октябре снизились цены на «сырные продукты» (-6%), маргарин (-3%), сливки (-3%), полутвердые (-2%), плавленые (-2%) и твердые (-0,2%) сыры, СЦМ (-1%). В сравнении с уровнем октября 2019 года наиболее дорогими оставались: мягкие (+35%), полутвердые (+13%) и плавленые (+12%) сыры, спреды (+17%) и маргарин (+14%). Вместе с тем ниже уровня 2019 г. опустились цены на сухие молочные смеси для детского питания (-23%), «сырные продукты» (-16%), твердые сыры (-10%), сухую сыворотку (-6%) и СОМ (-5%). (источник: [milknews.ru](http://milknews.ru))



Источник: АЦ MilkNews, Союзмолоко по данным ФСГС

**Динамика цен производителей на сырое молоко в отдельных регионах Российской Федерации, руб./кг (без НДС)**

	25 ноября 2020г.	к началу года (%)	за неделю(%)
<b>Российская Федерация</b>	<b>26,08</b>	<b>2,2</b>	<b>0,3</b>
Республика Дагестан	20,46	-3,6	0
Астраханская область	20,63	-11,2	-0,2
Республика Бурятия	22	8,9	0
Челябинская область	22,94	-0,4	-0,1
Республика Башкортостан	23,16	4,1	0
Забайкальский край	23,29	7,4	-0,4
Республика Марий Эл	23,33	-3,6	0,3
Пензенская область	23,37	6,2	0,8
Республика Алтай	23,38	-3,1	1,8
Калининградская область	23,47	-11,4	0
Оренбургская область	23,54	-0,9	2
Карачаево-Черкесская Республика	23,74	-4,8	0
Пермский край	23,91	2,1	0,4
Алтайский край	23,95	-5,7	0,5
Республика Тыва	24,04	-13,1	0

Наименование	Система мониторинга и прогнозирования продбезопасности Минсельхоза России, руб./кг.		
	26.12.2019	18.11.2020	% с начала года
Молоко сырое (без НДС) Сельхозпроизводители	25,52	26,00	101,9
Молоко пастеризованное (с НДС) Промпроизводители	44,20	45,86	103,7
Масло сливочное (с НДС) Промпроизводители	485,84	499,66	102,8
Сыры (с НДС) Промпроизводители	370,67	376,97	101,7

Монитор цен (источник Молинформ)						
10 декабря 2020г.	Средняя		Покупка		Продажа	
	от	до	от	до	от	до
<b>СОМ</b>	197,5	207,5	196,0	199,0	206,0	209,0
<b>Масло 82%</b>	375,5	366,5	355,0	360,0	360,0	373,0
<b>Масло 72%</b>	317,5	326,5	315,0	320,0	323,0	330,0
<b>СЦМ</b>	262,5	272,5	260,0	265,0	270,0	275,0
<b>Сыворотка сухая</b>	63,5	68,5	62,0	65,0	67,0	70,5

Цены указаны в рублях с учетом НДС 10%

Средние потребительские цены на молоко и молочную продукцию в России в 2020г. (руб.) данные Росстат									
Наименование	09.11.20	16.11.20	23.11.20	30.11.20	07.12.20	14.12.20	Изменение за месяц, %	Изменение к началу 2020 г., %	Изменение к аналогич. дате 2019г., %
Масло сливочное, кг	632,23	634,19	635,24	635,41	637,23	637,24	↑ 1,35	↑ 3,70	↑ 5,95
Молоко питьевое цельное пастеризованное 2,5-3,2%	58,70	58,78	58,97	59,08	59,16	59,22	↑ 1,33	↑ 2,49	↑ 4,44
Сметана, кг	223,89	224,11	224,41	225,08	225,30	225,97	↑ 1,69	↑ 4,96	↑ 6,25
Сыры сычужные твердые и мягкие, кг	584,07	586,13	586,45	587,93	586,89	587,48	↑ 1,47	↑ 5,26	↑ 8,89
Творог жирный, кг	348,90	348,09	348,68	349,59	349,49	350,61	↑ 1,13	↑ 3,87	↑ 5,08

**Рейтинг: регионы с максимальным и минимальным уровнем цен на сырое молоко**

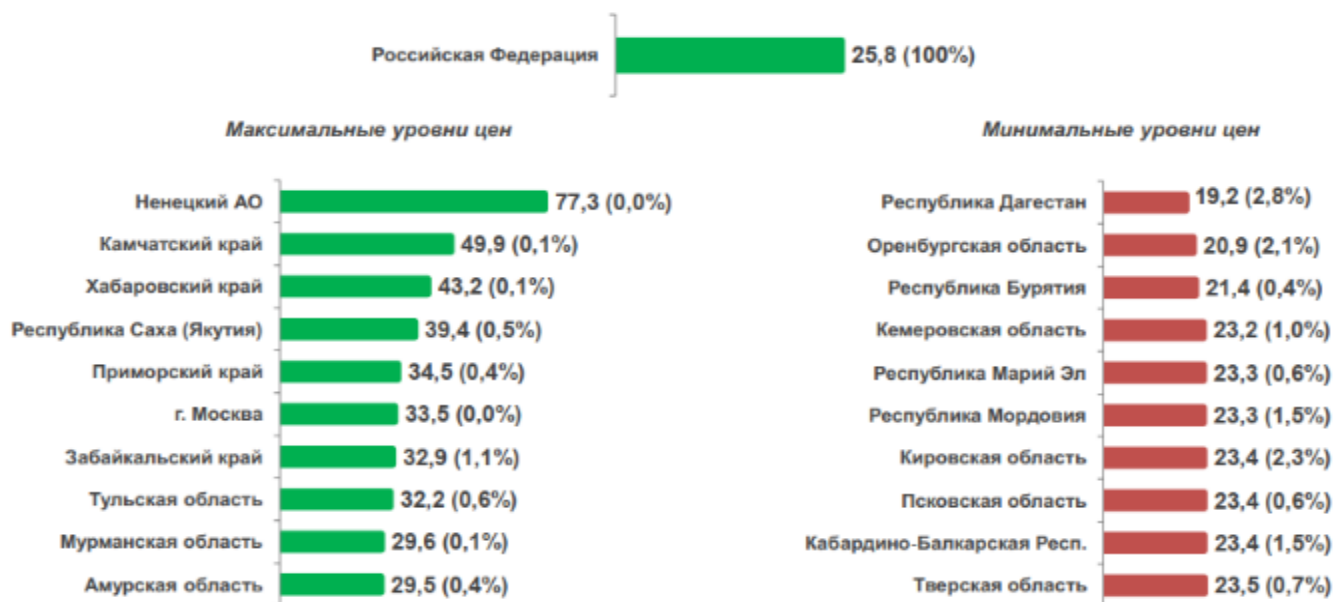
Аналитический центр Milknews подготовил рейтинг субъектов РФ с максимальным и минимальным уровнем цен на сырое молоко в октябре 2020 года.

Как отмечают эксперты, во всех федеральных округах, кроме ДФО, средний уровень цен в октябре оставался на 0,1% (ЮФО) – 3,6% (СКФО) выше уровня 2019 года, в том числе в ЦФО – на 1,9%, в ПФО – на 3,4%, СФО – на 1,5%. Уровень закупочных цен на сырое молоко, однако, опустился ниже уровня 2019 года в ряде субъектов РФ из числа ТОП-25 производителей молока – Краснодарском и Алтайском краях, Московской и Омской областях. В топ-3 регионов с максимальным уровнем цен вошли: Ненецкий АО (77,3 руб./кг), Камчатский край (49,9 руб./кг) и Хабаровский край (43,2

руб./кг). Рейтинг регионов с минимальным уровнем цен открывают: Республика Дагестан (19,2 руб./кг), Оренбургская область (20,9 руб./кг) и Республика Бурятия (21,4 руб./кг). Напомним, что по данным АЦ Milknews уровень цен на сырое молоко в октябре 2020 года составил 25,8 руб./кг (без НДС, 3,4% жир, 3,0% белок), увеличившись на 2,1% к сентябрю. Октябрьский уровень цены оставался на 2,1% выше уровня октября 2019 года. (источник: milknews.ru (07.12.2020))

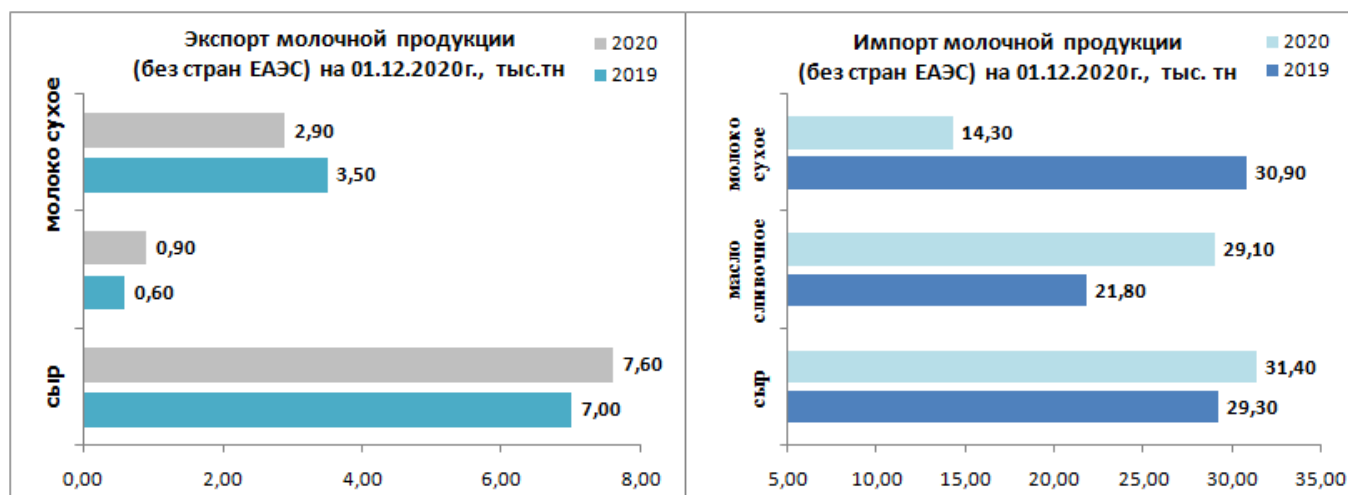
### Рейтинг субъектов РФ по уровню цен на сырое молоко в октябре 2020 года

уровень цен на сырое молоко, руб./кг  
(доля субъекта РФ в общероссийском объеме производства молока в январе - сентябре 2020 г., %)



Источник: АЦ MilkNews по данным ФСГС, Союзмолоко и оперативного мониторинга

**По оперативным данным ФТС России** (без учета торговли со странами ЕАЭС) в 2020 году (по состоянию на 29.11.2020) по сравнению с аналогичным периодом 2019 года снизились импортные поставки молока сухого в 2,2 раза (15,1 тыс. т), увеличились поставки масла сливочного – на 34,5% (33,5 тыс. т), сыра – на 6,3% (35,2 тыс. т) (страны-поставщики: Новая Зеландия, Уругвай, Аргентина, Сербия). Потребление молока и молокопродуктов в расчете на душу населения в 2019 году составило 234 кг при рациональной норме 325 кг.



### Розничные цены на молочную продукцию выросли на 3,8%

В розничном сегменте в октябре 2020 года темпы роста цен оставались умеренными. В целом уровень цен на молочную категорию (кроме сливочного масла) в октябре повысился на 0,4% в сравнении с сентябрем и на 3,8% превышал уровень октября 2019 года. При этом в сравнении с декабрем 2019 года рост составил 2,5%. Такие данные приводятся в отчете Аналитического центра Milknews. Как отмечают аналитики, темпы роста розничных цен на молочную продукцию в 2020 году остаются существенно ниже темпов роста себестоимости производства молока и молочной продукции и ниже уровня инфляции. В результате по уровню роста цен год к году (октябрь 2020 г. к октябрю 2019 г.) сливочное масло находится на 7 позиции в рейтинге продовольственных категорий с наибольшим ростом цен за год (+4,9%) после категории «Сахар-песок» (+39,8%), «Крупа и бобовые» (+22,3%), «Масло подсолнечное» (+14,5%), «Макаронные изделия» (+9,4%), «Флодоовощная продукция» (+9,0%), «Хлеб и хлебобулочные изделия» (+6,0%). А молочная категория в целом с годовым приростом цен на 3,8% – на 10 месте после категории «Яйца куриные» (+4,5%), и «Рыба и морепродукты пищевые» (+3,9%). В сравнении с уровнем октября 2019 года наиболее дорогими в октябре 2020 года оставались «сгущенка» (+8%), традиционные (+8%) и плавленые (+6%) сыры, мороженое (+7%), йогурты (+6%). В



октябре подорожали практически все категории молочной продукции, но темпы роста не превышали 0,7%. Больше всего подорожали традиционные сыры (+0,7%), сметана (+0,6%), маргарин (+0,5%), плавленые сыры (+0,5%) и глазированные сырки (+0,5%). (источник: [milknews.ru](http://milknews.ru) 14.12.2020)

## ОБЗОР МИРОВОГО РЫНКА МОЛОКА

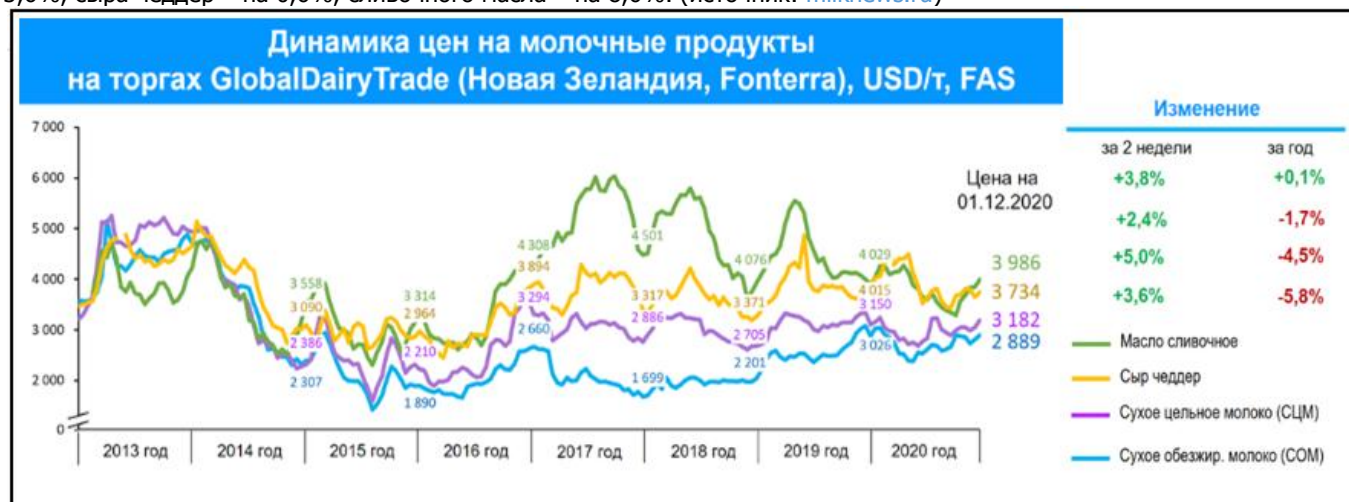
### IFCN представила топ-20 переработчиков молока в мире

Международная аналитическая сеть IFCN в ходе вебинара представила рейтинг топ-20 переработчиков молока в мире. В общей сложности 20 крупнейших компаний в 2019 году переработали 210,6 млн. тонн сырого молока, пишет The DairyNews с мероприятия. Крупнейшим переработчиком молока остаются Dairy Farmers of America из США - эта компания переработала 29 млн. тонн молока - на 200 тыс. тонн меньше чем в 2018 году. По итогам 2020 года ожидается, что данная компания существенно нарастит объемы переработки - в связи с приобретением большинства мощностей обанкротившейся Dean Foods. Все подразделения Fonterra в 2019 году переработали 21,9 млн тонн молока, сократив переработку на 1,8 млн. тонн. Группа Lactalis переработала 20 млн. тонн молока, нарастив переработку на 400 тыс. тонн за год.

Существенно нарастили переработку китайские участники рейтинга - Yili поднялась с 13 места на 9 - переработка увеличилась до 9,4 млн. тонн. Mengniu увеличила показатель до 8,7 млн. тонн переработки молока и поднялась до 10 места с 15. (источник: [dairynews.ru](http://dairynews.ru))

### Цены на торгах GDT превысили уровень 2019 года

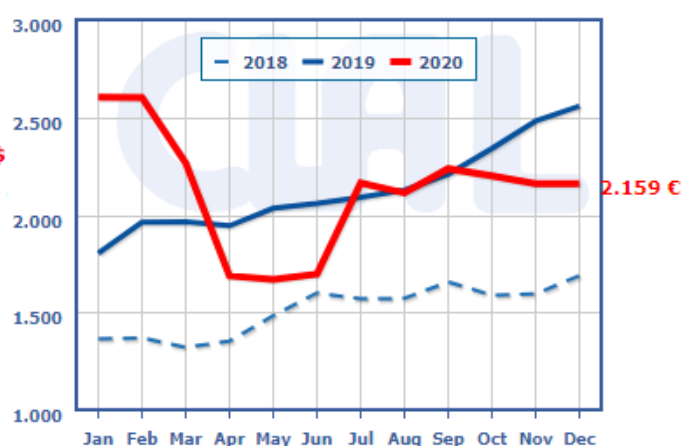
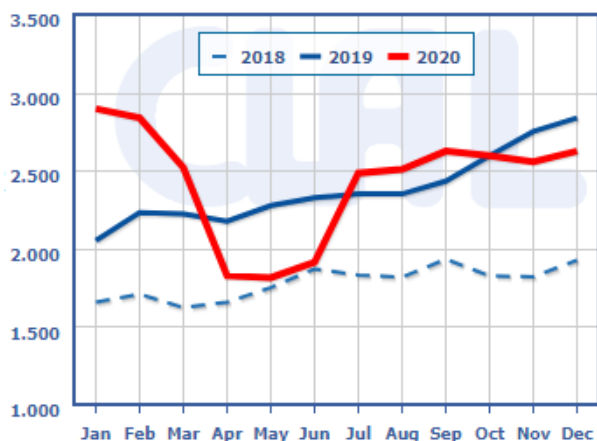
На заключительных в 2020 году торгах в середине декабря средний индекс цен на мировом молочном аукционе, организованном новозеландской Fonterra (специализированная торговая площадка GlobalDairyTrade – GDT), сохранил положительную динамику. Значение средневзвешенного индекса цен на торгах 15.12.2020 повысилось на 1,3%, или 12 пунктов, до 1 024 пт., полностью восстановившись после снижения в 2020 году и превысив уровень 2019 года (в середине декабря 2019 г. – 1 011 пт.). Средневзвешенная индикативная цена на молокопродукты составила по итогам последних торгов 3 317 USD/т. Объемы торгов (31,7 тыс. т) в сравнении с уровнем середины декабря 2019 г. остаются ниже на 11,3%, в сравнении с предыдущими торгами – на 1,1%. Продолжающийся рост индекса, как и в начале декабря, обусловлен укреплением цен абсолютно на все торгуемые категории молочной продукции. В результате по итогам заключительных торгов 2020 года уровень цен практически по всем торгуемым категориям продукции (за исключением ОМЖ и сухой пахты) превысил соответствующие показатели конца 2019 г. Цены на ключевую группу товаров торговой площадки – сухое молоко – несмотря на замедление темпов роста, сохранили восходящий тренд: сухое цельное молоко подорожало на 0,5% (рост по трем ближайшим контрактам) и торговалось в среднем по 3 210 USD/т, практически восстановившись до пиковых годовых значений, сформированных в середине января и в июле (3 208 – 3 233 USD/т); сухое обезжиренное молоко прибавило в цене 1,2%, до 2 930 USD/т (рост по всем контрактам), однако восстановления до январских уровней (3 026 – 3 036 USD/т) не произошло, хотя уровень аналогичного периода 2019 г. (2 867 USD/т) превышен. Наибольшее повышение цен на COM произошло на третий (поставка в марте) и пятый (поставка в мае) контракты (+1,9%, до 2 975 USD/т, и +1,9%, до 2 956 USD/т, соответственно); меньше всего подорожал второй (февраль) контракт (+0,7%, до 2 901 USD/т). Подорожание СЦМ обусловлено ростом трех ближайших контрактов (+0,6% в январе и феврале, +1,0% в марте) на фоне удешевления поставок в апреле (-0,2%, до 3 215 USD/т) и мае (-1,2%, до 3 209 USD/т). В результате границы нового коридора цен на поставку СЦМ остаются очень узкими и составляют 3 205 USD/т (поставка в феврале) – 3 215 USD/т (поставка в мае), на поставку COM – 2 901 USD/т (поставка в феврале) – 2 975 USD/т (поставка в мае). Молочный жир на прошедших торгах также сохранил восходящий ценовой тренд. Обезвоженный молочный жир по итогам торгов показал максимальную среднюю цену с конца февраля, повысившись на 1,9%, до 4 360 USD/т, рост – по всем контрактам. Коридор цен на поставку в 2021 году составляет: 4 311 USD/т (январь) – 4 419 USD/т (май). Сливочное масло после последовательного повышения в октябре – декабре практически восстановилось до максимальных уровней 2020 г. (4 250 – 4 263 USD/т в конце января – начале февраля и в начале апреля), значительно превысив уровень соответствующего периода 2019 г. Средняя цена составила 4 221 USD/т (+6,0%). Наиболее существенное повышение цены отмечено по контрактам с поставкой в апреле (+8,0%, до 4 250 USD/т) и мае (+6,3%, до 4 180 USD/т). Коридор цен на поставки сливочного масла сформировали майские (4 180 USD/т) и мартовские – апрельские (4 250 USD/т) контракты. Повышение ценовых уровней на прошедших торгах коснулось также сыра чеддер (+4,2%, до 3 893 USD/т), лактозы (+1,5%, до 1 024 USD/т). В сравнении с серединой декабря 2019 г. средняя цена контрактов (в долларовом эквиваленте) на поставку COM выросла на 2,2%, СЦМ – на 3,6%, сыра чеддер – на 0,6%, сливочного масла – на 8,6%. (источник: [milknews.ru](http://milknews.ru))



**Западная Европа - международный рынок  
Сухое обезжиренное молоко (SMP) 1,25% молочного жира**

Дата	\$ США за тонну			€ за тонну		
	Min	Max	Изменение, %	Min	Max	Изменение, %
04.12.2020	2 550	2 700	2,94%	2 097	2 221	0,17%
20.11.2020	2 450	2 650	-0,49%	2 071	2 240	-0,29%
06.11.2020	2 450	2 675	-0,97%	2 067	2 256	-1,25%
23.10.2020	2 500	2 675	-0,48%	2 115	2 263	-0,95%
09.10.2020	2 500	2 700	-0,95%	2 125	2 295	-2,06%
25.09.2020	2 525	2 725	0,00%	2 170	2 342	1,85%
11.09.2020	2 525	2 725	3,96%	2 131	2 300	4,54%
28.08.2020	2 525	2 675	1,51%	1 993	2 245	0,64%
14.08.2020	2 375	2 675	-0,50%	1 989	2 222	-1,09%
31.07.2020	2 350	2 675	2,04%	2 044	2 214	-0,82%

clal.it



**В большинстве стран СНГ продолжился рост производства сырого молока**

В большинстве стран СНГ, кроме Армении, Молдовы и Украины, продолжился рост производства сырого молока. Об этом свидетельствуют данные Комитета статистики СНГ, пишет The DairyNews со ссылкой на информацию Центра изучения молочного рынка.

Общий объем производства молока в Азербайджане вырос в январе-октябре 2020 года на 1,7% по сравнению с январем-октябрем 2019 года, в Беларуси рост составил 5,2%, в Казахстане 3,1%, в Кыргызстане 2,4%, в Таджикистане 2,1%, в Узбекистане 2,9%. В то же время в Армении производство сырого молока в данный период снизилось на 1,9%, в Молдове на 13,1%, в Украине на 4,1%.

Производство молочной продукции также продолжило расти. Производство сливочного масла (с учетом России) выросло в январе-октябре 2020 года на 4% до 390 тысяч тонн. Производство сливочного масла росло везде кроме Украины (-4%). Азербайджан нарастил производство масла в данный период на 2%, Армения на 13%, Беларусь на 0,3%, Казахстан на 17%, Кыргызстан на 45%, Россия на 6%.

Производство цельномолочной продукции выросло на 0,7% до 9 358 тысяч тонн. Азербайджан увеличил производство цельномолочной продукции на 0,7%, Армения на 8%, Беларусь на 6%, Казахстан 2%, Россия (учитывается только питьевое молоко) 0,9%, Таджикистан 3%. Кыргызстан снизил производство на 18%, Украина на 4%, Узбекистан на 10%. (источник: [dairynews.ru](http://dairynews.ru))

**В Кыргызстане будет создана "молочная палата"**

В Кыргызстане будет создана "молочная палата", сообщила пресс-служба Министерства сельского хозяйства, пищевой промышленности и мелиорации.

В инициативную группу по созданию палаты вошли руководители молокоперерабатывающих предприятий, фермеры и профильные специалисты министерства.

"У организации будет много преимущественных функций по развитию инфраструктуры, формированию прозрачного инвестиционного климата и привлечению инвестиций. Каждая отрасль имеет специалистов, может создавать ассоциации и решать значимые вопросы, чтобы развиваться и вести свою политику. "Молочная палата" станет таким успешным примером", — отметил глава Минсельхоза Тилек Токтогазиев.

В рамках деятельности "молочной палаты" будут подниматься вопросы о масштабировании производства молока, строительстве малых предприятий по его переработке в сельской местности, предоставлении льготных кредитов, стабилизации цен на молоко, об экспорте и другие. До конца года планируется завершить официальную процедуру регистрации в соответствующих органах.(источник:[dairynews.ru](http://dairynews.ru) 16.12.2020)

При написании обзора использовались материалы ресурсов [dairynews.ru](http://dairynews.ru), Росстат, [agronews.com](http://agronews.com), [milknews.ru](http://milknews.ru), аналитический центр Союзмолоко, OilWorld, Министерства сельского хозяйства РФ и другие открытые источники

**Информация подготовлена отделом информационно-аналитическим  
ГКУ КК «Кубанский сельскохозяйственный информационно-консультационный центр»**

Информация предоставляется «как есть» и только для информационных целей, не для торговых целей или консультаций, и публикуется с задержкой.

Все CFD (акции, индексы, фьючерсы) и цены предоставляются не биржами, поэтому цены могут быть неточными и могут отличаться от фактической рыночной цены, то есть цены являются ориентировочными и не подходят для торговых целей.