


О СИТУАЦИИ НА РЫНКЕ МОЛОКА В КРАСНОДАРСКОМ КРАЕ ПО СОСТОЯНИЮ НА 21.02.2023 ГОДА

Оперативная информация о текущих работах в животноводстве

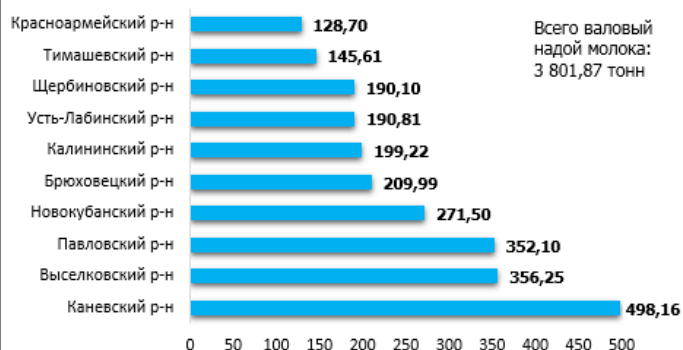
Молочное скотоводство (на 21.02.2023 г.). Наличие коров в крупных и средних сельхозпредприятиях – 118470 гол (в 2022 г. – 115390 гол.), валовой надой составляет 3303,62 тн, суточный удой на одну корову – 27,90 кг; наличие коров в малых сельхозпредприятиях – 7156 гол (в 2022 г. – 7009 гол.), валовой надой – 165,26 тн, суточный удой на одну корову – 23,10 кг; наличие коров в крестьянско-фермерских хозяйствах и ИП – 17356 гол. (в 2022 г. – 17045 гол.), валовой надой – 332,99 тн, суточный удой на одну корову – 19,20 кг.

Производство молока (21.02.2023 г.): всего 142982 голов коров (без учета ЛПХ) (139444 голов в 2022 г.), валовой надой – 3801,87 тн (в 2022 г. – 3459,78 тн), суточный удой – 26,60 кг (в 2022 г. – 24,80 кг).

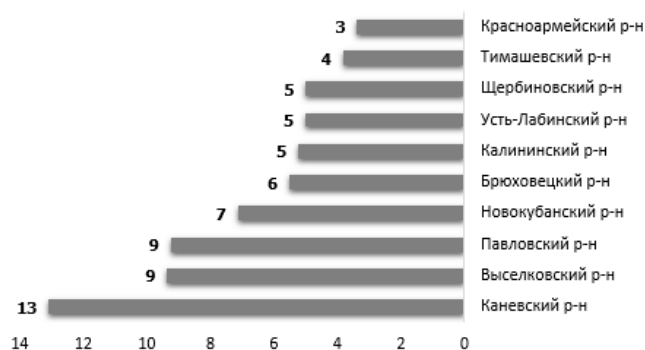
Наличие коров во всех категориях хозяйств Краснодарского края, голов
по состоянию на 16.02.2023 г.



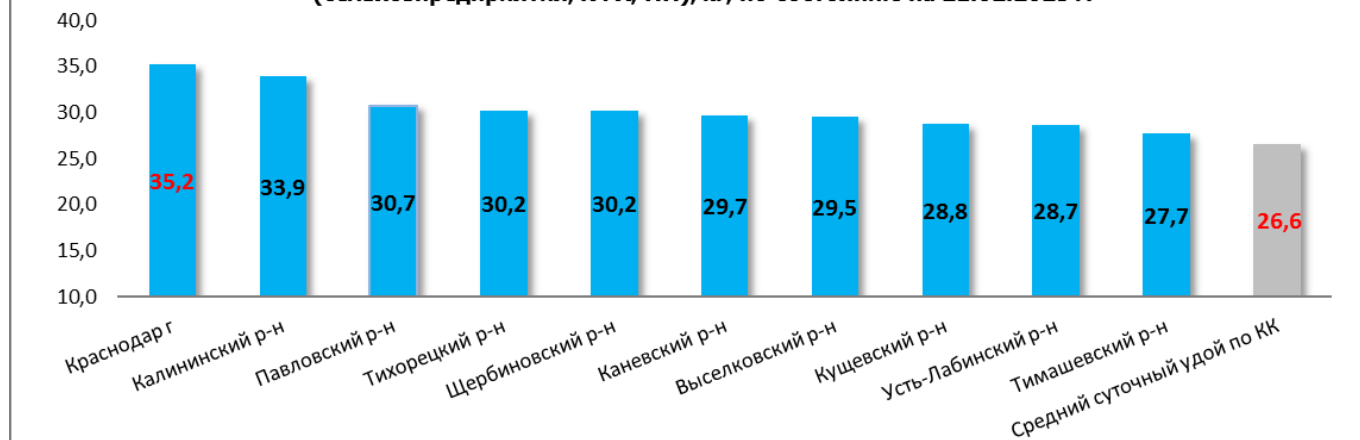
Топ-10 районов Краснодарского края по максимальному валовому надоему молока (сельхозпредприятия, КФХ, ИП) тонн, по состоянию на 21.02.2023 г.



Топ-10 районов Краснодарского края в общем валовом надоему молока (сельхозпредприятия, КФХ, ИП), % по состоянию 21.02.2023 г.



Топ-10 районов Краснодарского края с максимальным суточным удоём молока (сельхозпредприятия, КФХ, ИП), кг, по состоянию на 21.02.2023 г.



В крае ведутся работы по воспроизводству стада в ЛПХ. Так по состоянию на 26.01.2023 г. в ЛПХ зарегистрировано тёлков старше 1 года – 16 580 голов, осеменено тёлков за январь – 622 голов. Осеменено тёлков с начала года – 622 голов. Осеменено коров за январь – 1422 голов. Осеменено коров с начала года – 1422 голов.

Развитие мясного скотоводства по состоянию на 16.02.2023 г.: всего голов КРС составляет 49257 голов (2022 г. – 45815 голов), в т. ч. коров 16957 голов (2022 г. – 15816 голов). Всего случено и осеменено 683 голов (318 гол. в 2022 г.)

Ведется закупка молока в ЛПХ по состоянию на 21.02.2023 г.: организациями потребительской кооперации и предприятиями перерабатывающей промышленности с начала 2023 года закуплено 16157,50 тн (в 2022 г. – 16012,90 тн).

Средняя закупочная цена на молоко в ЛПХ по состоянию на 16.02.2023 г. составляет 27,84 руб./кг. Количество коров в ЛПХ (16.02.2023 г.) – 59088 гол. (61653 гол. в 2022г.).

Средние цены производителей сельскохозяйственной продукции, реализованной сельскохозяйственными организациями, рублей/тонн (РОССТАТ)

	молоко сырое крупного рогатого скота		% изменение
	декабрь 2022г.	декабрь 2021г.	
Южный федеральный округ	36 714,85	33 618,44	9,21
Республика Адыгея	34 092,24	30 179,03	12,97
Республика Крым	32 472,29	31 656,03	2,58
Краснодарский край	37 569,13	34 454,49	9,04
Волгоградская область	34 766,05	28 126,50	23,61
Ростовская область	33 896,79	31 115,51	8,94

Производство отдельных пищевых продуктов в Краснодарском крае, тыс. тонн (gks.ru/region)

	Декабрь 2022г.	2022г.	в % к	
			Декабрю 2021г.	2021г.
Производство молочной продукции			98,3	98,7
молоко, кроме сырого	34,1	397,5	106,6	106,0
масло сливочное	1,0	10,8	119,7	109,6
сыры	1,6	19,8	90,6	107,7
творог	1,8	23,5	90,4	91,0
молоко и сливки, сгущенные или с добавками сахара или подслащивающих веществ, не сухие, млн. усл. банок			94,9	96,7
продукты кисломолочные (кроме творога и продуктов из творога)	11,9	166,7	91,0	94,7
мороженое	3,2	53,3	91,9	94,0

Объем отгрузки продукции собственного производства сельскохозяйственными организациями (без субъектов малого предпринимательства), (gks.ru/region)

	2022г.		Справочно: 2021г., тыс. тонн
	тыс. тонн	в % к 2021г.	
Молоко	1 046,30	110,00	950,90

Производство основных видов продукции животноводства в хозяйствах всех категорий (gks.ru/region)

	2021г.		2022г.	
	тыс. тонн	в % к 2020г.	тыс. тонн	в % к 2021г.
Молоко	1 530,20	98,40	1 631,30	106,60
сельхозорганизации	1 054,50	98,00	1 152,90	109,30
хозяйства населения	376,90	99,50	376,90	100,00
фермерские хозяйства	98,80	98,30	101,50	102,80

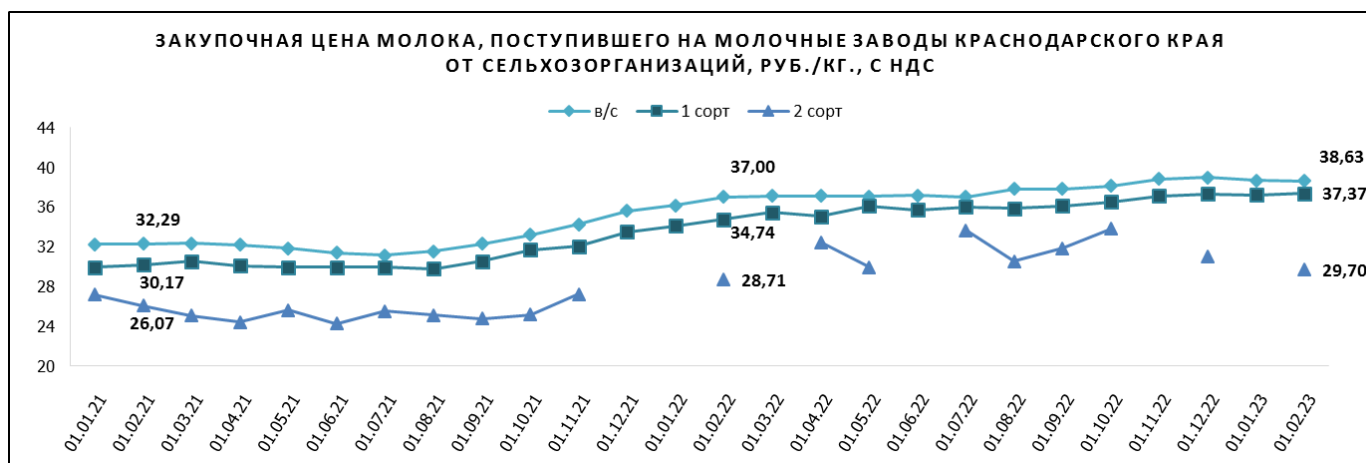
Среднекраевые уровни оптово-отпускных цен предприятий производителей, предприятий оптовой торговли и розничных цен по состоянию на 8-15 февраля 2023 года (rek.krasnodar.ru)

Наименование товара	Оптово-отпускные цены предприятий производителей			Оптово-отпускные цены предприятий оптовой торговли			Розничные цены		
	08.02.23	15.02.23	Индекс, %	08.02.23	15.02.23	Индекс, %	08.02.23	15.02.23	Индекс, %
Молоко питьевое 2,5% жирности пастеризованное в полиэтиленовом пакете, руб./л	57,63	57,63	100,00	57,63	57,67	100,07	63,99	63,88	99,83
Молоко питьевое 2,5% жирности пастеризованное в картонном пакете (тетра-брик, пюр-пак, элопак и др.), руб./л	-	-	-	64,27	63,92	99,45	84,32	83,88	99,48
Молоко питьевое 3,2% жирности пастеризованное в полиэтиленовом пакете, руб./л	70,85	70,85	100,00	63,71	63,69	99,97	74,06	74,09	100,04
Молоко питьевое 3,2-4,5% жирности пастеризованное в картонном пакете (тетра-брик, пюр-пак, элопак и др.), руб./л							92,34	91,71	99,32
Кефир 2,5 % жирности, руб. за полиэтиленовый пакет весом 1кг	66,38	66,38	100,00	61,57	61,52	99,92	72,68	72,72	100,05
Сметана 20% жирности весовая, руб./кг	198,70	198,70	100,00	182,54	182,37	99,91	237,79	237,03	99,68

Сметана 20% жирности, руб. за полиэтиленовый пакет весом 500г	95,23	95,23	100,00	96,24	96,35	100,11	117,50	117,12	99,68
Творог обезжиренный весовой, руб./кг				251,74	245,06	97,35	267,29	266,80	99,82
Творог обезжиренный, руб. за пачку весом 200г				66,45	66,98	100,81	76,22	76,04	99,76
Масло сливочное весовое, руб./кг	513,14	513,43	100,06	406,37	406,60	100,06	570,15	568,27	99,67
Масло сливочное фасованное в пачки, руб. за пачку весом 200г	136,32	136,32	100,00	113,80	115,98	101,92	137,39	137,31	99,94

Об уровнях оптово-отпускных цен предприятий производителей, находящихся на территории городов и районов края по состоянию на 15.02.2023 года (рек.krasnodar.ru)

Район	Молоко питьевое 2,5% жирности пастеризованное в полиэтиленовом пакете, руб. за 1л	Кефир 2,5 % жирности, руб. за полиэтиленовый пакет весом 1кг	Сметана 20% жирности весовая, руб. за 1кг	Творог обезжиренный весовой, руб. за 1кг	Масло сливочное весовое, руб. за 1кг
Армавир	63,00	72,10	159,48	191,00	320,00
Абинский	59,00	65,00	205,00		651,00
Выселковский					495,00
Динской	55,00	75,00			
Кавказский	58,00	65,00			650,00
Приморско-Ахтарский	54,00	60,00	200,00		520,00
Славянский	56,40	61,15			448,00
Староминский			234,83		
Успенский	58,00		194,20		510,00
Средние краевые цены	57,63	66,38	198,70		513,43



Средние потребительские цены на молоко и молочные продукты в городах Краснодарского края на 13.02.2023 г. (руб.), krsdstat.gks.ru

Наименование	Краснодарский край	Краснодар	Армавир	Ейск	Новороссийск	Сочи	Туапсе
Масло сливочное, за кг	695,28	711,00	666,80	680,57	612,49	820,42	710,19
Молоко питьевое цельное пастеризованное 2,5-3,2% жирности, за литр	69,74	68,77	66,62	71,55	70,27	75,83	70,58
Молоко питьевое цельное стерилизованное 2,5-3,2% жирности, за литр	97,96	94,87	101,06	99,34	92,02	115,25	93,69
Сметана, за кг	277,69	267,10	269,74	297,77	275,79	305,39	282,77
Творог, за кг	336,97	301,00	320,12	375,49	358,16	383,85	370,02
Сыры сычужные твердые и мягкие, за кг	742,30	702,98	697,18	775,97	758,29	859,41	787,53

Средние розничные цены на молоко и молочные продукты в г. Краснодаре на 14.02.23г. (krd.ru)

Наименование продукции	max	min	Средняя	Прирост средней розничной цены в % 14.02.23г. к 07.02.23г.
Масло сливочное весовое, руб. за 1кг	888,89	316,00	540,31	0,2
Масло сливочное фасованное в пачки, руб. за пачку весом 200г	202,22	99,36	152,20	0,2
Кефир 2,5 % жирности, руб. за полиэтиленовый пакет весом 1кг	84,33	58,50	72,26	-

Молоко питьевое 2,5% жирности пастеризованное, руб. за полиэтиленовый пакет ёмкостью 1л	81,79	46,56	63,44	-1,5
Молоко питьевое 2,5% жирности пастеризованное, руб. за картонный пакет (пюр-пак и др.) ёмкостью 1л	122,11	66,00	85,32	1,2
Молоко питьевое 3,2 % жирности пастеризованное, руб. за полиэтиленовый пакет ёмкостью 1л	95,00	51,10	75,88	-1,5
Молоко питьевое 3,2-4,5 % жирности пастеризованное, руб. за картонный пакет (тетра-брик, пюр-пак и др.) ёмкостью 1л	116,11	58,50	87,64	0,9
Сметана 20% жирности весовая, руб. за 1кг	225,00	150,00	186,17	-1,5
Сметана 20% жирности, руб. за полиэтиленовый пакет весом 500г	151,80	94,50	124,92	-1,1
Творог, обезжиренный весовой, руб. за 1кг	424,97	195,00	249,66	-4,2
Творог, обезжиренный, за пачку весом 200г	93,33	47,94	75,95	0,2

Индекс потребительских цен в Краснодарском крае (krsdstat.gks.ru)

Наименование	13.02.23г. к 06.02.23г.
Масло сливочное	99,08
Молоко питьевое цельное пастеризованное 2,5-3,2% жирности	99,97

Экспорт продукции Краснодарский край (regions.aemcx.ru)

Наименование	2022 на 12.02.2022, тыс. долларов США	2023 на 12.02.2023, тыс. долларов США	прирост в 2023 к 2022, %
Кисломолочные продукты	167,91	85,69	-49%
Молоко и сливки	123,14	77,22	-37,3%
Молочная сыворотка	0,17	4,63	более, чем в 10 раз
Мороженое	100,04	161,84	+61,8%
Сливочное масло	330,71	184,57	-44,2%
Сыры и творог	146,85	57,20	-61%
Общий итог	868,82	571,15	-34,7%



При написании обзора использовались материалы ресурсов РЭК, msh.krasnodar.ru, Министерства сельского хозяйства РФ, агроэкспорт и других открытых информационных источников.

Информация подготовлена отделом информационно-аналитическим ГКУ КК «Кубанский сельскохозяйственный информационно-консультационный центр»

Информация предоставляется «как есть» и только для информационных целей, не для торговых целей или консультаций, и публикуется с задержкой.