

О СИТУАЦИИ НА РЫНКЕ МОЛОКА И МОЛОЧНОЙ ПРОДУКЦИИ В КРАСНОДАРСКОМ КРАЕ НА 30.04.2021 ГОДА

Оперативная информация о текущих работах в животноводстве

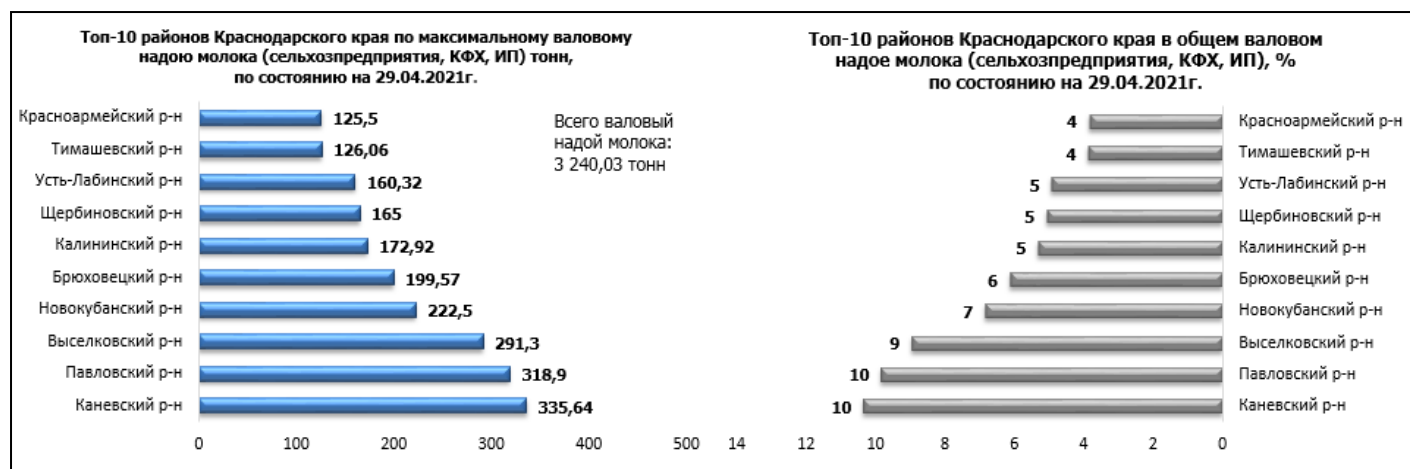
В крае ведутся работы по воспроизводству стада в ЛПХ. Так по состоянию на 29.04.2021 года в ЛПХ зарегистрировано телок старше 1 года – 16 347 голов, осеменено телок за апрель - 1 165 голов. Осеменено телок с начала года - 3 601 голов. Осеменено коров за апрель - 2 301 голов. Осеменено коров с начала года - 7 689 голов.



Ведется закупка молока в ЛПХ организациями потребительской кооперации и предприятиями перерабатывающей промышленности. С начала 2021 года закуплено 37 350,50 тн (в 2020 г. – 36 685,00 тн). Средняя закупочная цена на молоко в ЛПХ составляет 23,09 руб./кг.

Производство молока: всего 139 190 голов коров (без учета ЛПХ) (137 862 голов в 2020 г.), валовой надой – 3 240,03 тн, что на 10,73 тн больше, чем на аналогичную дату 2020 года (в 2020г. – 3 229,30 тн), суточный удой – 23,3 кг (в 2020г. – 23,4 кг), что на 0,1 тн меньше, чем на аналогичную дату 2020 года.

Молочное скотоводство (на 29.04.2021 г.). Наличие коров во всех категориях хозяйств составляет 201 913 из них в: крупных и средних сельхозпредприятиях – 114 091 гол. (в 2020 г. – 115 957 гол.), валовой надой составляет 2 772,92 тн, суточный удой от одной коровы – 24,3 кг; малых сельхозпредприятиях – 8 305 гол. (в 2020 г. – 5 878 гол.), валовой надой – 157,60 тн, суточный на одну корову – 19,0 кг; крестьянско-фермерских хозяйствах – 16 794 гол. (в 2020 г. – 16 027 гол.), валовой надой – 309,51 тн, суточный – 18,4 кг; количество коров в ЛПХ – 62 723 гол. (64 125 гол. в 2020г.).

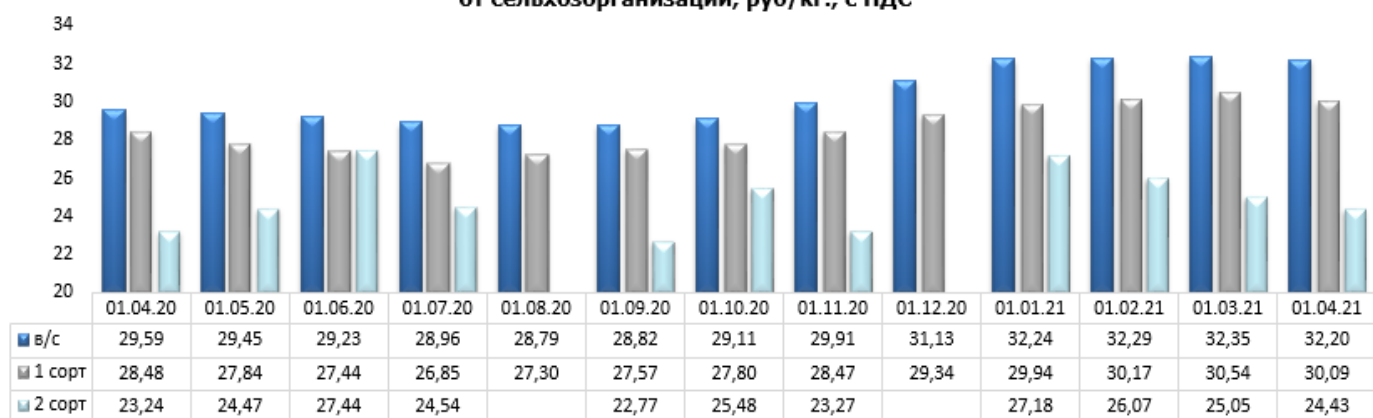


ПРОИЗВОДСТВО ОТДЕЛЬНЫХ ВИДОВ ПИЩЕВЫХ ПРОДУКТОВ В КРАСНОДАРСКОМ КРАЕ, ТЫС.Т.

	фактически 2021г.		в % к	
	март	январь-март	марту 2020г.	январю-марту 2020г.
Производство молочной продукции			109,6	116,3
молоко, кроме сырого	33,4	100,8	127,1	131,4
масло сливочное	1,1	2,9	115,5	90,9
сыры	1,9	5,6	100,9	101,9
творог	2,3	6,7	105,5	106,9
молоко и сливки, сгущенные или с добавками сахара или подслащающих веществ, не сухие, млн усл. банок			100,0	107,2
продукты кисломолочные (кроме творога и продуктов из творога)	14,4	42,9	102,1	104,7
мороженое	5,8	14,1	97,8	120,4

gks.ru

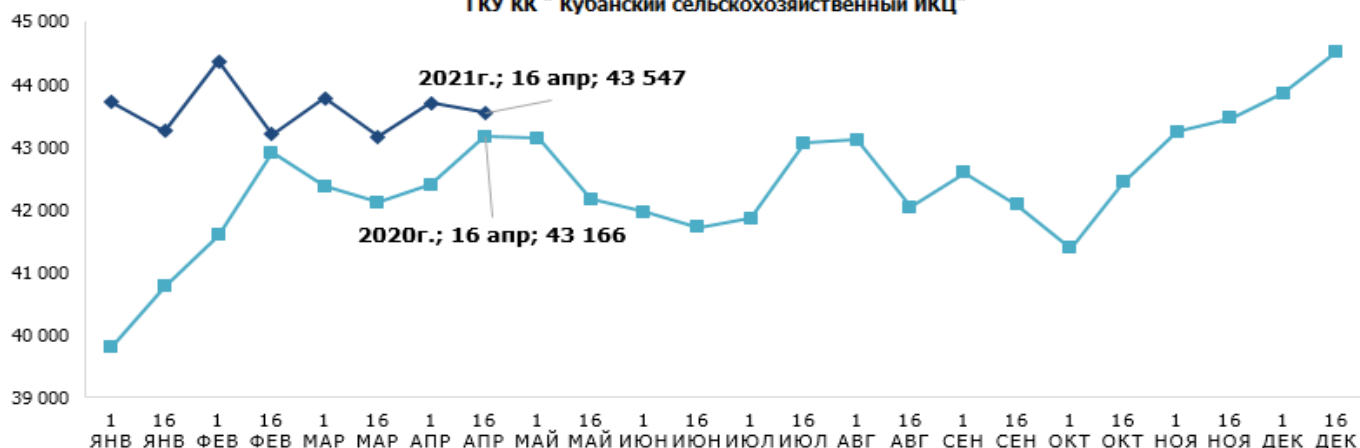
Закупочная цена молока, поступившего на молочные заводы Краснодарского края от сельхозорганизаций, руб/кг., с НДС



Средние цены промышленных производителей на молоко и молочную продукцию в Краснодарском крае в 2020-2021гг, руб./т. (данные ГКУ КК "Кубанский сельскохозяйственный ИКЦ")

Наименование продукции	01.02.2021	16.02.2021	01.03.2021	16.03.2021	01.04.2021	16.04.2021	Изменение +/-, % за месяц	Изменение цены к аналогичной дате 2020г., +/- %
молоко 2,5% жирности в пакетах	44 368	43 202	43 778	43 159	43 697	43 547	↑ 1	↑ 1
масло сливочное жирности 82,5% отечественное	434 013	455 816	468 333	472 500	490 000	491 666	↑ 4	↑ 33
сметана 20% жирности	153 952	155 852	159 815	159 709	162 543	162 543	↑ 2	↑ 10
творог 9% жирности	204 612	216 225	219 515	223 612	223 612	229 353	↑ 3	↑ 16
сыры сычужные твердые отечественные	450 435	461 740	461 740	490 290	498 348	494 348	↑ 1	↑ 26

ДИНАМИКА СРЕДНИХ ЦЕН ПРОМЫШЛЕННЫХ ПРОИЗВОДИТЕЛЕЙ НА МОЛОКО 2,5% ЖИРНОСТИ В ПАКЕТАХ В КРАСНОДАРСКОМ КРАЕ В 2020г.-2021г., РУБ./Т.
ГКУ КК "Кубанский сельскохозяйственный ИКЦ"



**Среднекраевые потребительские цены на молоко и молочную продукцию в Краснодарском крае в 2020 -2021гг.,
(по данным РЭК Краснодарского края)**

Наименование товара	24.03.21	31.03.21	07.04.21	14.04.21	21.04.21	изменения за предыдущий месяц, %	изменения к аналогичному периоду 2020г., %	изменения к началу 2021г., %
Молоко питьевое 2,5% жирн. пастеризованное в полиэтиленовом пакете, руб. за 1л	52,18	52,14	52,14	52,32	52,17	↓ 0,0	↑ 5,8	↑ 1,3
Молоко питьевое 2,5% жирн. пастеризованное в картонном пакете руб. за 1л	73,83	74,00	74,23	74,02	73,68	↓ -0,2	↑ 3,5	↑ 0,5
Молоко питьевое 3,2% жирн. пастеризованное в полиэтиленовом пакете руб. за 1л	59,89	60,01	60,13	60,17	60,25	↑ 0,6	↑ 3,6	↑ 0,2
Молоко питьевое 3,2% жирн. и пастеризованное в картонном пакете (тетра-брик, пюр-пак, элопак и др.) руб. за 1л	82,53	82,57	82,89	82,85	82,52	↓ 0,0	↑ 4,1	↓ -0,1
Кефир 2,5 % жирн. за полиэтиленовый пакет весом 1кг	58,77	58,80	58,96	59,09	59,00	↑ 0,4	↑ 6,9	↑ 2,3
Сметана 20% жирности весовая, руб. за 1кг	179,28	179,68	180,28	181,10	181,45	↑ 1,2	↑ 5,1	↑ 1,4
Сметана 20% жирн.за полиэтиленовый пакет весом 500г	92,13	92,31	92,41	92,37	92,62	↑ 0,5	↑ 8,4	↑ 2,2
Творог обезжиренный весовой, руб. за 1кг	230,82	230,36	230,33	230,97	231,93	↑ 0,5	↑ 4,9	↑ 2,1
Творог обезжиренный, руб. за пачку весом 200г	61,87	62,28	61,91	62,13	62,01	↑ 0,2	↑ 6,1	↑ 1,7
Масло сливочное весовое, руб. за 1кг	389,52	388,66	389,02	390,50	397,35	↑ 2,0	↑ 3,5	↑ 3,6
Масло сливочное фасованное в пачки, руб. за пачку 200г	109,08	109,29	109,54	109,77	110,29	↑ 1,1	↑ 9,7	↑ 3,6

Средние потребительские цены на молоко и молочные продукты в городах Краснодарского края на 26.04.2021г.

Наименование	Краснодарский край	Краснодар	Армавир	Ейск	Новороссийск	Сочи	Туапсе
Масло сливочное, за кг	527,75	542,28	449,72	569,12	526,85	596,54	524,57
Мargarин, за кг	147,19	134,10	158,02	143,62	160,73	153,45	149,09
Молоко питьевое цельное пастеризованное 2,5-3,2% жирности, цена за литр	55,58	56,42	50,74	57,59	55,19	59,78	56,54
Молоко питьевое цельное стерилизованное 2,5-3,2% жирности, цена за литр	82,93	78,58	85,79	92,31	75,29	95,62	80,77
Сметана, за кг	225,20	217,39	213,86	232,26	228,80	253,29	233,54
Творог жирный, за кг	294,32	286,11	297,27	320,88	310,10	289,45	273,28
Сыры сычужные твердые и мягкие, за кг	600,07	579,73	571,38	624,56	596,88	668,51	632,96

krsdstat.gks.ru

Средние розничные цены на молоко и молочные продукты в г. Краснодаре на 28.04.2021г.

Наименование продукции	max	min	Средняя	Прирост средней розничной цены в % 28.04.21г. к 21.04.21г.
Масло сливочное весовое, руб. за 1 кг	380,00	300,00	337,25	-0,2%
Масло сливочное фасованное в пачки, руб. за пачку весом 200 г	149,41	81,00	107,43	1,3%
Кефир 2,5 % жирности, руб. за полиэтиленовый пакет весом 1кг	68,75	46,67	58,72	0,2%
Молоко питьевое 2,5% жирности пастеризованное, руб. за полиэтиленовый пакет ёмкостью 1 л	58,89	33,33	48,49	0,1%
Молоко питьевое 2,5% жирности пастеризованное, руб. за картонный пакет (пюр-пак и др.) ёмкостью 1 л	75,00	55,99	64,61	-0,3%
Молоко питьевое 3,2 % жирности пастеризованное, руб. за полиэтиленовый пакет ёмкостью 1 л	67,90	46,67	58,09	0,7%
Молоко питьевое 3,2-4,5 % жирности пастеризованное, руб. за картонный пакет (тетра-брик, пюр-пак и др.) ёмкостью 1 л	83,00	50,99	71,15	0,1%
Сметана 20% жирности весовая, руб. за 1 кг	180,00	120,00	141,43	-
Сметана 20% жирности, руб. за полиэтиленовый пакет весом 500 г	106,67	62,80	91,36	0,4%
Творог, обезжиренный весовой, руб. за 1 кг	262,00	150,00	178,38	3,0%
Творог, обезжиренный, за пачку весом 200г	76,67	47,66	61,62	1,1%

Внешняя торговля Краснодарского края в январе-феврале 2021г. Молоко и молочная продукция

Наименование товара	Единица измерения	Всего		Дальнее зарубежье		СНГ	
		вес, тонн	стоимость, тыс. \$ США	вес, тонн	стоимость, тыс. \$ США	вес, тонн	стоимость, тыс. \$ США
Экспорт							
МОЛОКО И СЛИВКИ, СГУЩЕННЫЕ ИЛИ С ДОБАВЛЕНИЕМ САХАРА ИЛИ ДРУГИХ ПОДСЛАЩИВАЮЩИХ ВЕЩЕСТВ	кг	70,4	99,4	11,9	12,8	58,5	86,6
Импорт							
МОЛОКО И СЛИВКИ, СГУЩЕННЫЕ ИЛИ С ДОБАВЛЕНИЕМ САХАРА ИЛИ ДРУГИХ ПОДСЛАЩИВАЮЩИХ ВЕЩЕСТВ	кг	12,0	29,7			12,0	29,7
СЛИВОЧНОЕ МАСЛО И ПРОЧИЕ ЖИРЫ И МАСЛА, ИЗГОТОВЛЕННЫЕ ИЗ МОЛОКА; МОЛОЧНЫЕ ПАСТЫ	кг	59,2	308,8			59,2	308,8
СЫРЫ И ТВОРОГ	кг	1 950,7	8 326,8	155,7	595,7	1 795,0	7 731,1



Мониторинг средних оптовых цен на молочные продукты г. Краснодар

Наименование продукции	Ед.изм.	min	max	Средняя	Прирост средней розничной цены в % 29.04.21г. к 30.03.21г.
Варенец в 2,5% жирности, 0,5 кг	уп.	33,00	62,47	44,18	3,3%
Йогурт 2,5% жирн. молочный фас. в пластиковом стакане, 125 г	уп.	15,13	28,03	21,65	0,2%
Йогурт молочный фасованный, 500 г	уп.	45,30	68,33	55,14	1,8%
Кефир в п/э пак. 2,5% жирн., 1,0 л	уп.	43,00	55,89	50,04	-0,7%
Маргарин весовой	кг	72,00	97,35	84,95	1,4%
Маргарин фасованный, 180-200 г	пачка	21,47	21,47	21,47	11,2%
Масло животное весовое	кг	300,10	354,53	333,16	0,7%
Масло животное фасованное, 200 г	пачка	66,60	133,22	98,56	0,4%
Молоко пастеризованное в п/э пакете 2,5% жирности, 1,0 л	уп.	41,00	49,00	45,18	0,8%
Ряженка, 0,5 л	уп.	34,25	52,58	45,41	-0,7%
Сметана 20% жирности весовая	кг	131,33	153,40	141,21	-
Сметана в полиэтиленовом пакете 20% жирности фасованная, 0,5 кг	уп.	69,80	90,64	84,12	0,4%
Сыр мягких сортов "Адыгейский"	кг	274,60	401,87	336,62	-
Сыр мягких сортов "Брынза"	кг	328,30	530,00	423,99	4,2%
Сыр твердых сортов "Голландский"	кг	405,00	430,00	420,03	-
Сыр твердых сортов "Костромской"	кг	378,00	479,12	419,21	-1,3%
Сыр твердых сортов "Российский"	кг	283,00	560,00	455,42	-1,0%
Сырок глазированный, 45 г	уп.	13,55	24,75	19,20	-2,1%
Творог жирный весовой (9%;5%)	кг	175,00	274,35	221,17	1,8%
Творог жирный, фасованный, 200 г (9%; 5%)	пачка	43,12	71,11	59,77	1,4%
Творог обезжиренный весовой	кг	170,00	170,00	170,00	-
Творог обезжиренный фасованный, 200 г	пачка	44,00	59,64	53,83	1,0%

krd.ru

При написании обзора использовалась информация Росстат, DairyNews, milknews.ru, МСХ РФ, РЭК Краснодарского края, Крайстат, krd.ru, gks.ru, yutu.customs.gov.ru и другие открытые источники.

Информация подготовлена отделом информационно-аналитическим

ГКУ КК «Кубанский сельскохозяйственный информационно-консультационный центр»

Информация предоставляется «как есть» и только для информационных целей, не для торговых целей или консультаций, и публикуется с задержкой.