

О СИТУАЦИИ НА РЫНКЕ МОЛОКА И МОЛОЧНОЙ ПРОДУКЦИИ В КРАСНОДАРСКОМ КРАЕ ПО СОСТОЯНИЮ НА 30.01.2024 ГОДА

Армавирский молокозавод оптимизирует производство по нацпроекту

Предприятие присоединилось к нацпроекту «Производительность труда». Об этом сообщили в пресс-службе региональной администрации.

Молокозавод выпускает молочную продукцию и мороженое с 2012 года. Товары продают на Кубани, в Ростове-на-Дону и Симферополе. На предприятии планируют сократить время протекания процесса логистики на 17%, запасы потока – на 13,3%. Кроме того, на производстве рассчитывают увеличить выработку молочной продукции на 10%.

На молокозаводе проанализируют текущий процесс, определяют основные проблемы и приступят к решению. На предприятии подготовят инструкторов по бережливому производству. После сертификации они смогут самостоятельно повышать компетенции коллег.

«Мы видим, что все больше кубанских предприятий, осознавая важность новых технологий и передовых знаний, получают преимущество перед конкурентами и демонстрируют свою готовность к росту и развитию», – отметил министр экономики региона Алексей Юртаев.

Напомним, нацпроект «Производительность труда» утвердили в 2018 году. Присоединиться к программе могут региональные предприятия пяти базовых несырьевых отраслей экономики. Это обрабатывающее производство, сельское хозяйство, строительство, транспорт и торговля. Обязательные условия – выручка компании должна составлять от 400 млн в год и доля иностранного капитала не может быть выше 50%. Источник: <https://dairynews.today/news/>

Произведено молока крупного рогатого скота в крупных, средних и малых сельскохозяйственных организациях в ЮФО, тыс. тонн

	декабрь 2022 года	декабрь 2023 года	декабрь 2023 года в % к декабрю 2022 года	январь – декабрь 2022 года	январь – декабрь 2023 года	январь – декабрь 2023 г. в % к январю - декабрю 2022 г.
ЮЖНЫЙ ФЕДЕРАЛЬНЫЙ ОКРУГ	126,9	129,3	101,9	1407,2	1523,5	108,3
Республика Адыгея	0,8	0,9	112,7	9,4	10,2	107,8
Республика Крым	5,2	5,5	106,9	58,8	68,9	117,2
Краснодарский край	104,5	105,2	100,7	1147,1	1232,1	107,4
Астраханская область				0,03		
Волгоградская область	4,9	4,7	97,3	60,0	64,1	106,8
Ростовская область	11,6	12,9	111,4	131,7	148,1	112,5
г. Севастополь	0,01	0,01	103,9	0,2	0,1	71,3

https://rosstat.gov.ru/enterprise_economy

Отгружено (передано) продукции собственного производства молока КРС крупными, средними и малыми сельскохозяйственными организациями в Краснодарском крае

	Отгружено (передано) продукции - всего					
	декабрь 2022 года	декабрь 2023 года	декабрь 2023 года в % к декабрю 2022 года	январь – декабрь 2022 года	январь – декабрь 2023 года	январь – декабрь 2023 г. в % к январю - декабрю 2022 г.
Молоко, тонн	101398	102973	101,6	1099934	1191234	108,3

https://rosstat.gov.ru/enterprise_economy

Остаток продукции в сельскохозяйственных организациях, не относящихся к субъектам малого предпринимательства в Краснодарском крае (на конец отчетного месяца)

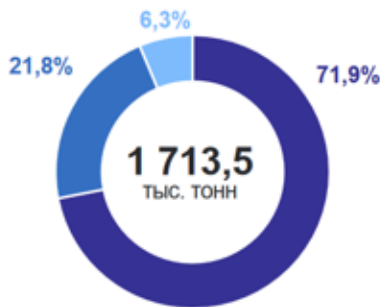
	декабрь 2022 года	декабрь 2023 года	декабрь 2023 г. в % к декабрю 2022 г.
Молоко КРС, тонн	539	535	99,4

https://rosstat.gov.ru/enterprise_economy

ПРОИЗВОДСТВО ОСНОВНЫХ ПРОДУКТОВ ЖИВОТНОВОДСТВА В ХОЗЯЙСТВАХ ВСЕХ КАТЕГОРИЙ КРАСНОДАРСТАТ

за январь – декабрь 2023 года

Молоко **105,1%** ↑
к предыдущему году



- Сельскохозяйственные организации
- Крестьянские (фермерские) хозяйства
- Хозяйства населения

https://23.rosstat.gov.ru/storage/mediabank/CX_2023_12_KK.pdf

ОСНОВНЫЕ ПОКАЗАТЕЛИ ЖИВОТНОВОДСТВА В КРУПНЫХ И СРЕДНИХ ОРГАНИЗАЦИЯХ

КРАСНОДАРСТАТ

за январь – декабрь 2023 года

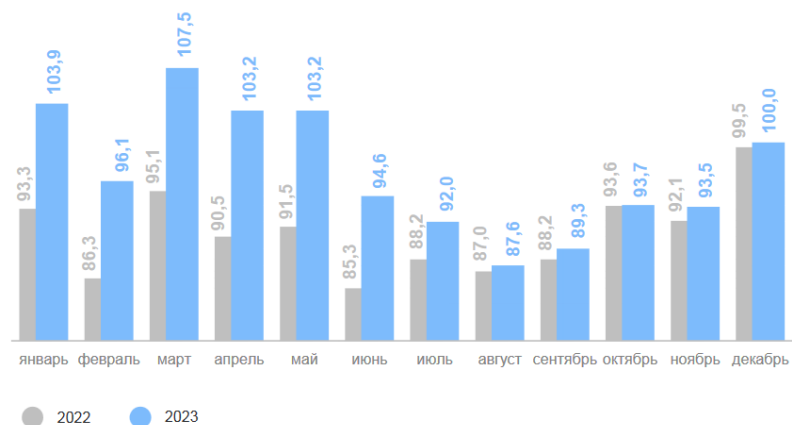
Динамика производства молока крупного рогатого скота, тыс. тонн

Производство молока крупного рогатого скота

1 164,7 тыс. тонн

Темп роста (снижение) к соответствующему периоду предыдущего года

106,8 %



https://23.rosstat.gov.ru/storage/mediabank/CX_2023_12_KK.pdf

ПРОДУКТИВНОСТЬ СКОТА И ПТИЦЫ В КРУПНЫХ И СРЕДНИХ ОРГАНИЗАЦИЯХ

КРАСНОДАРСТАТ

за январь – декабрь 2023 года

Динамика надоя молока на 1 корову молочного стада, кг

Надоено молока в расчете на 1 корову молочного стада

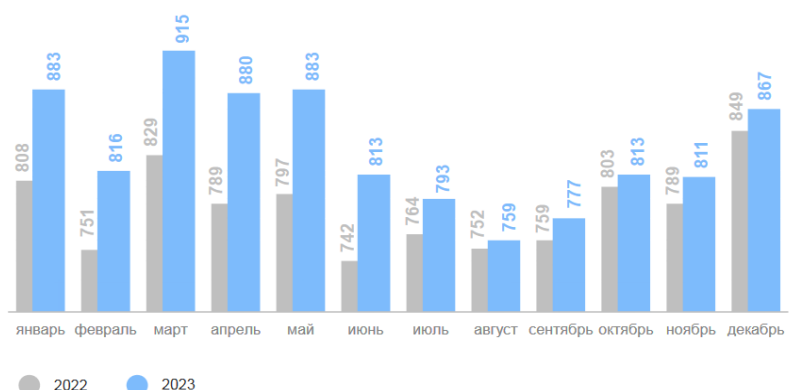
10 010 кг

Число МО значение показателя больше среднекраевого

9 муниципальных образований

Число МО значение показателя меньше среднекраевого

20 муниципальных образований



https://23.rosstat.gov.ru/storage/mediabank/CX_2023_12_KK.pdf

Оперативная информация о текущих работах в животноводстве.

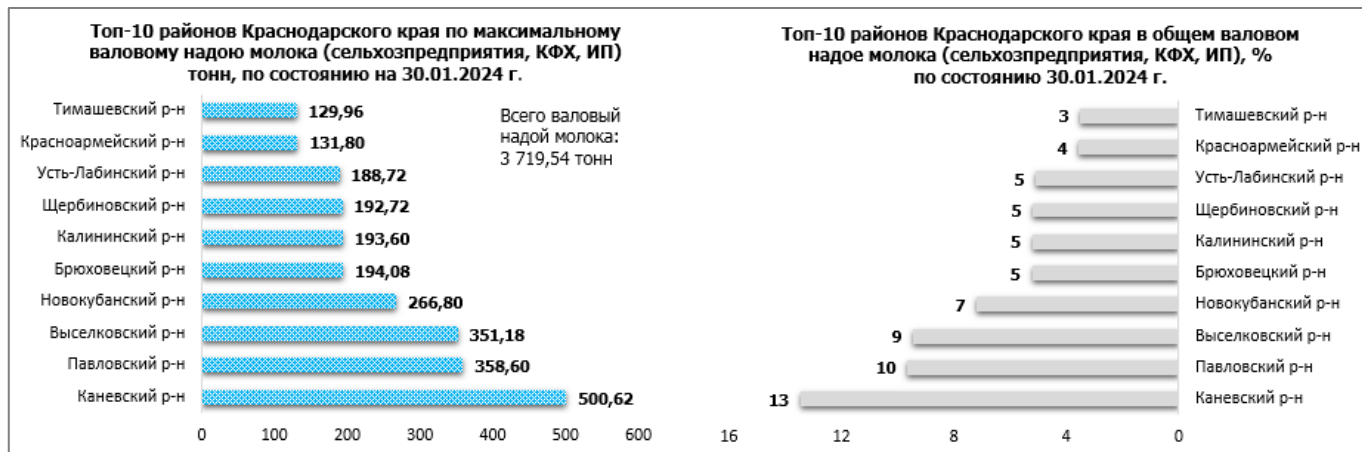
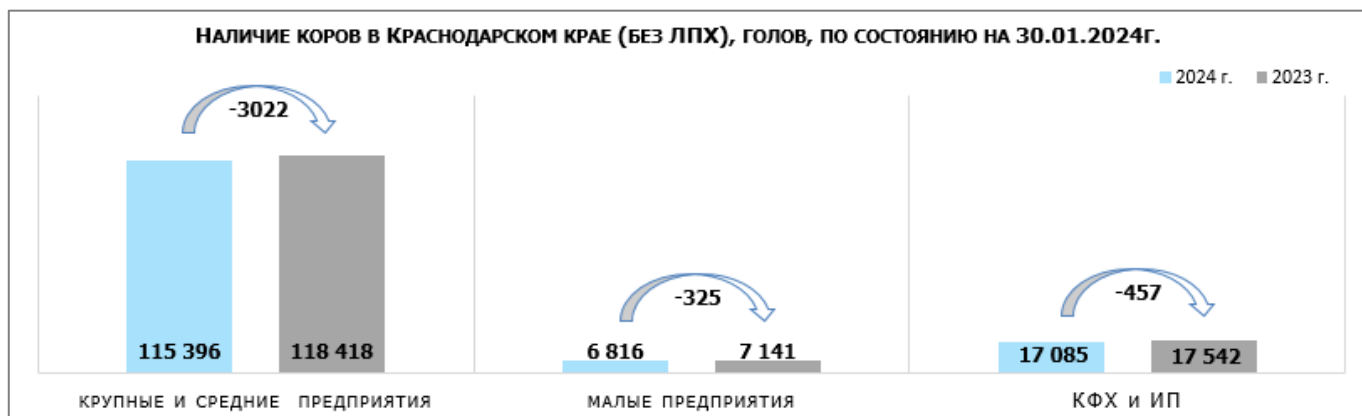
Молочное скотоводство (на 30.01.2024 г.). Наличие коров в крупных и средних сельхозпредприятиях – 115396 гол (в 2023 г. – 118418 гол.), валовой надой составляет 3225,37 тн, суточный удой на одну корову – 28,00 кг; наличие коров в малых сельхозпредприятиях – 6816 гол (в 2023 г. – 7141 гол.), валовой надой – 163,76 тн, суточный удой на одну корову – 24,00 кг; наличие коров в крестьянско-фермерских хозяйствах и ИП – 17085 гол. (в 2023 г. – 17542 гол.), валовой надой – 330,41 тн, суточный удой на одну корову – 19,30 кг.

Производство молока (30.01.2024 г.): всего 139297 голов коров (без учета ЛПХ) (143101 голов в 2023 г.), валовой надой – 3719,54 тн (в 2023 г. – 3715,76 тн), суточный удой – 26,70 кг (в 2023 г. – 26,00 кг).

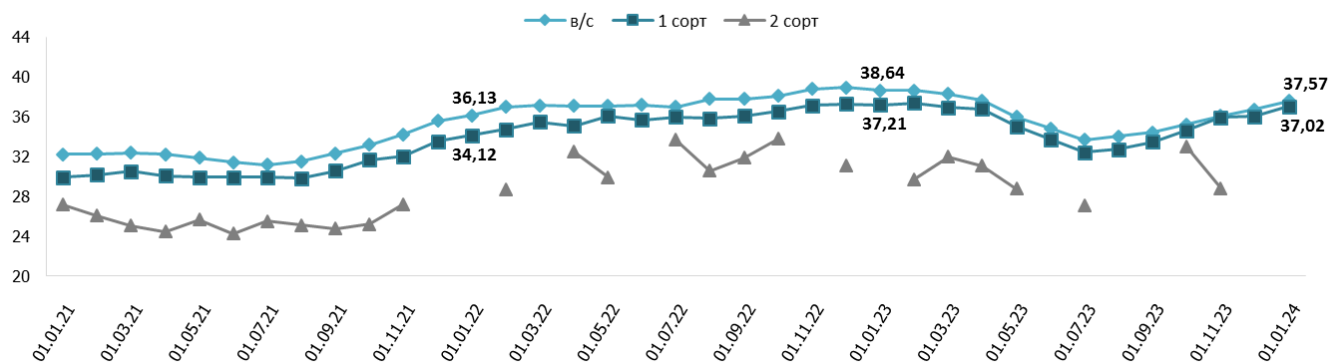
В крае ведутся работы по воспроизводству стада в ЛПХ. Так по состоянию на 28.12.2023 г. в ЛПХ зарегистрировано тёлоч старше 1 года – 16869 голов, осеменено тёлоч за декабрь – 719 голов. Осеменено телоч с начала года – 10796 голов. Наличие коров – 57516 голов. Осеменено коров за декабрь – 1666 голов. Осеменено коров с начала года – 23319 голов.

Развитие мясного скотоводства по состоянию на 25.01.2024 г.: всего голов КРС составляет 54062 голов (2023 г. – 48924 голов), в т. ч. коров 16570 голов (2023 г. – 16692 голов). Всего случено и осеменено в 2024г. - 44 голов.

Ведется закупка молока в ЛПХ по состоянию на 30.01.2024 г.: организациями потребительской кооперации и предприятиями перерабатывающей промышленности с начала 2024 года закуплено 8977 тн (в 2023 г. – 9142,40 тн). Средняя закупочная цена на молоко в ЛПХ по состоянию на 25.01.2024 г. составляет 27,15 руб./кг. Количество коров в ЛПХ (25.01.2024г.) – 56093 гол. (59165 гол. в 2023г.).



**ЗАКУПОЧНАЯ ЦЕНА МОЛОКА, ПОСТУПИВШЕГО НА МОЛОЧНЫЕ ЗАВОДЫ КРАСНОДАРСКОГО КРАЯ
ОТ СЕЛЬХОЗОРГАНИЗАЦИЙ, РУБ./КГ., С НДС**



Среднекраевые уровни оптово-отпускных цен предприятий производителей, предприятий оптовой торговли и розничных цен (rek.krasnodar.ru)

Наименование товара	Оптово-отпускные цены предприятий производителей			Оптово-отпускные цены предприятий оптовой торговли			Розничные цены		
	17.01.24	24.01.24	Индекс %	17.01.24	24.01.24	Индекс %	17.01.24	24.01.24	Индекс %
Молоко питьевое 2,5% жирности пастеризованное в полиэтиленовом пакете, руб. за 1л	58,06	58,06	100,00	62,99	62,95	99,93	65,64	65,63	99,98
Молоко питьевое 2,5% жирности пастеризованное в картонном пакете (тетра-брик, пюр-пак, элопак и др.), руб. за 1л				67,48	68,29	101,20	85,13	85,15	100,03
Молоко питьевое 3,2% жирности пастеризованное в полиэтиленовом пакете, руб. за 1л	70,92	70,92	100,00	67,23	67,55	100,48	75,77	76,03	100,35
Молоко питьевое 3,2-4,5% жирности пастеризованное в картонном пакете (тетра-брик, пюр-пак, элопак и др.), руб. за 1л							93,93	93,70	99,75
Кефир 2,5 % жирности, руб. за полиэтиленовый пакет весом 1кг	66,22	66,22	100,00	70,93	70,73	99,71	74,22	74,80	100,78
Сметана 20% жирности весовая, руб. за 1кг	216,20	216,20	100,00	195,62	190,60	97,43	235,24	234,86	99,84
Сметана 20% жирности, руб. за полиэтиленовый пакет весом 500г	97,99	97,99	100,00	108,92	111,98	102,81	119,81	119,15	99,45
Творог обезжиренный весовой, руб. за 1кг				265,67	261,82	98,55	282,85	282,62	99,92
Творог обезжиренный, руб. за пачку весом 200г				70,89	70,68	99,71	77,15	77,80	100,84
Масло сливочное весовое, руб. за 1кг	534,33	534,33	100,00	427,61	427,56	99,99	596,41	594,84	99,74
Масло сливочное фасованное в пачки, руб. за пачку весом 200г	137,83	137,83	100,00	118,43	120,34	101,60	143,17	142,31	99,40

Оптово-отпускные цены предприятий производителей, находящихся на территории городов и районов края по состоянию на 24.01.2024 года (rek.krasnodar.ru)

Район	Молоко питьевое 2,5% жирности пастеризованное в полиэтиленовом пакете, руб. за 1л	Кефир 2,5 % жирности, руб. за полиэтиленовый пакет весом 1кг	Сметана 20% жирности весовая, руб. за 1кг	Творог обезжиренный весовой, руб. за 1кг	Масло сливочное весовое, руб. за 1кг
Армавир	63,00	72,10	162,67	195,15	320,00
Абинский	59,00	65,00	205,00		651,00
Динской	55,00	75,00	308,00	260,00	
Кавказский	58,00	62,00			650,00
Приморско-Ахтарский	54,00	60,00	200,00		520,00
Славянский	58,00	65,00			480,00
Староминский			234,83		
Успенский	59,44	64,45	186,67		585,00
Средние краевые цены	58,06	66,22	216,20		534,33

**Средние потребительские цены на молоко и молочные продукты в городах Краснодарского края
на 22.01.2024 г. (руб.), krsdstat.gks.ru**

Наименование	Краснодарский край	Краснодар	Армавир	Ейск	Новороссийск	Сочи	Туапсе
Масло сливочное, за кг	741,67	719,94	737,12	676,01	664,84	871,42	860,90
Молоко питьевое цельное пастеризованное 2,5-3,2% жирности, за литр	72,62	75,08	70,44	72,80	65,10	77,77	73,84
Молоко питьевое цельное стерилизованное 2,5-3,2% жирности, за литр	97,56	93,83	100,71	96,10	90,12	121,24	94,41
Сметана, за кг	282,41	272,85	278,74	294,00	277,26	320,52	281,03
Творог, за кг	361,71	315,96	323,23	406,13	391,62	405,05	445,85
Сыры сычужные твердые и мягкие, за кг	746,77	674,20	692,74	785,19	773,76	913,76	845,26

Средние розничные цены на молоко и молочные продукты в г. Краснодаре на 23.01.2024г. (krd.ru)

Наименование продукции	max	min	Средняя	Прирост средней розничной цены в % 23.01.24г. к 16.01.24г.
Масло сливочное весовое, руб. за 1кг	888,89	365,00	576,31	-0,1
Масло сливочное фасованное в пачки, руб. за пачку весом 200г	244,44	108,33	166,74	0,1
Кефир 2,5 % жирности, руб. за полиэтиленовый пакет весом 1кг	88,78	65,00	74,95	-0,2
Молоко питьевое 2,5% жирности пастеризованное, руб. за полиэтиленовый пакет ёмкостью 1л	81,79	51,66	64,34	
Молоко питьевое 2,5% жирности пастеризованное, руб. за картонный пакет (пюр-пак и др.) ёмкостью 1л	108,00	61,59	83,09	
Молоко питьевое 3,2 % жирности пастеризованное, руб. за полиэтиленовый пакет ёмкостью 1л	94,44	60,00	75,51	-0,2
Молоко питьевое 3,2-4,5 % жирности пастеризованное, руб. за картонный пакет (тетра-брик, пюр-пак и др.) ёмкостью 1л	122,01	65,00	94,13	0,1
Сметана 20% жирности весовая, руб. за 1кг	250,00	150,00	201,67	
Сметана 20% жирности, руб. за полиэтиленовый пакет весом 500г	161,11	94,50	131,41	
Творог, обезжиренный весовой, руб. за 1кг	386,65	240,00	287,91	
Творог, обезжиренный, за пачку весом 200г	92,21	58,99	77,50	

При написании обзора использовались материалы ресурсов dairynews.ru, mcx.gov.ru, РЭК, krd.ru, krsdstat.gks.ru и других открытых информационных источников.

**Информация подготовлена отделом информационно-аналитическим
ГКУ КК «Кубанский сельскохозяйственный информационно-консультационный центр»**

Информация предоставляется «как есть» и только для информационных целей, не для торговых целей или консультаций, и публикуется с задержкой.