

О СИТУАЦИИ НА РЫНКЕ МОЛОКА И МОЛОЧНОЙ ПРОДУКЦИИ В КРАСНОДАРСКОМ КРАЕ ПО СОСТОЯНИЮ НА 29.01.2021 ГОДА

В начале обзора оперативная информация о текущих работах в молочном животноводстве.

Молочное скотоводство (на 28.01.2021 г.). Наличие коров во всех категориях хозяйств составляет 204 885, из них в: крупных и средних сельхозпредприятиях – 116 475 гол. (в 2020 г. – 115 799 гол.), валовой надой составляет 2 810,16 тн, суточный удой от одной коровы – 24,1 кг; малых сельхозпредприятиях – 5 806 гол. (в 2020 г. – 5 408 гол.), валовой надой – 112,36 тн, суточный на одну корову – 19,4 кг; крестьянско-фермерских хозяйствах – 19 117 гол. (в 2020 г. – 17 848 гол.), валовой надой – 324,6 тн, суточный – 17,0 кг; количество коров в ЛПХ – 63 487 гол. (62 298 гол. в 2020г.).



В крае ведутся работы по воспроизводству стада в ЛПХ. Так по состоянию на 28.01.2021 года в ЛПХ зарегистрировано тёлков старше 1 года – 15 113 голов, осеменено тёлков за январь 700 голов. Осеменено тёлков с начала года 700 голов. Наличие коров 58 685 голов, осеменено коров за январь 1 751 голов. Осеменено коров с начала года 1751 голов

Ведется закупка молока в ЛПХ организациями потребительской кооперации и предприятиями перерабатывающей промышленности. С начала 2021 года закуплено 8 719,8 тн (в 2020 г. – 8 459,5 тн). Средняя закупочная цена на молоко в ЛПХ составляет 22,72 руб./кг.

Производство молока: всего 141 398 голов коров (без учета ЛПХ) (139 055 голов в 2020 г.), валовой надой – 3 247,12 тн, что на 78,7 тн больше, чем на аналогичную дату 2020 года (в 2020г. – 3 168,42 тн), суточный удой – 23 кг (в 2020г – 22,8 кг), что на 0,2 кг больше показателей прошлого года на эту дату.

Теперь непосредственно о производстве молочных продуктов в Краснодарском крае

ПРОИЗВОДСТВО ОТДЕЛЬНЫХ ВИДОВ ПИЩЕВЫХ ПРОДУКТОВ В КРАСНОДАРСКОМ КРАЕ, тыс.т.

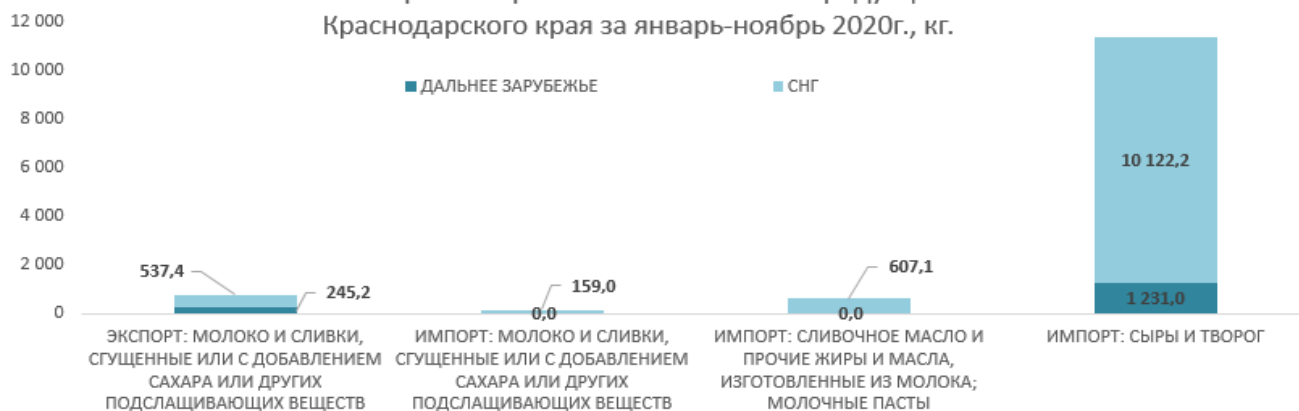
	Фактически 2020		В % к 2019	
	ноябрь	январь-ноябрь	ноябрю	январю-ноябрю
Производство молочной продукции			108,3	105,5
молоко, кроме сырого	26,9	304,9	103,9	108,5
масло сливочное	1	10,7	87,6	103,7
сыры	1,6	21,1	117,5	115,5
творог	2,2	23,6	97,2	102,1
молоко и сливки, сгущенные или с добавками сахара или подслащающих веществ, не сухие, млн усл. банок			149	123
продукты кисломолочные (кроме творога и продуктов из творога)	13,3	159,8	98,3	97
мороженое	1,5	47,5	в 7,8р.	112,2

gks.ru

Внешняя торговля Краснодарского края в январе-ноябре 2020г. Молоко и молочная продукция

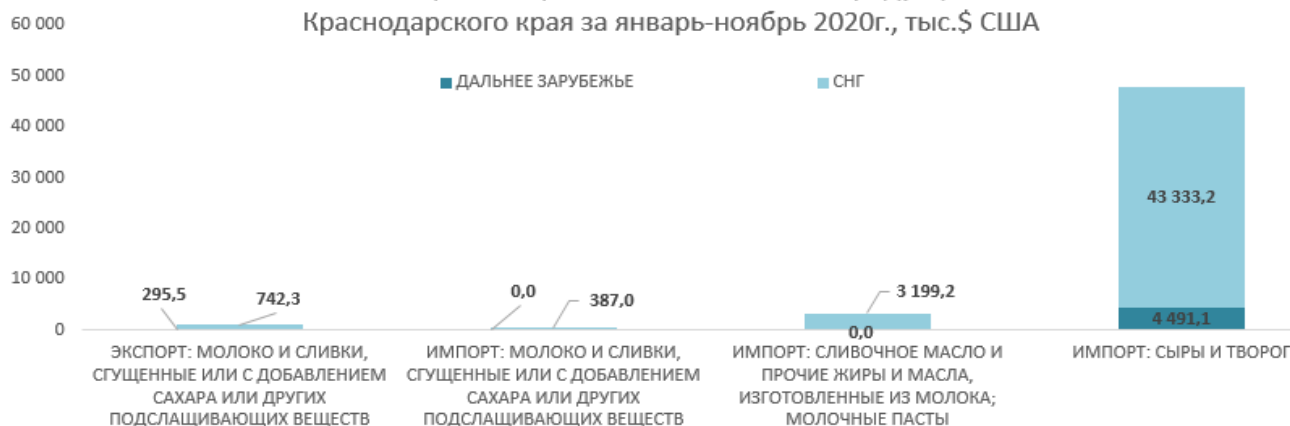
Наименование товара	Единица измерения	Всего			Дальнее зарубежье			СНГ		
		вес, тонн	кол-во	стоимость, тыс. \$ США	вес, тонн	кол-во	стоимость, тыс. \$ США	вес, тонн	кол-во	стоимость, тыс. \$ США
Экспорт										
МОЛОКО И СЛИВКИ, СГУЩЕННЫЕ ИЛИ С ДОБАВЛЕНИЕМ САХАРА ИЛИ ДРУГИХ ПОДСЛАЩИВАЮЩИХ ВЕЩЕСТВ	кг	782,6		1 037,9	245,2		295,5	537,4		742,3
Импорт										
МОЛОКО И СЛИВКИ, СГУЩЕННЫЕ ИЛИ С ДОБАВЛЕНИЕМ САХАРА ИЛИ ДРУГИХ ПОДСЛАЩИВАЮЩИХ ВЕЩЕСТВ	кг	159,0		387,0				159,0		387,0
СЛИВОЧНОЕ МАСЛО И ПРОЧИЕ ЖИРЫ И МАСЛА, ИЗГОТОВЛЕННЫЕ ИЗ МОЛОКА; МОЛОЧНЫЕ ПАСТЫ	кг	607,1		3 199,2				607,1		3 199,2
СЫРЫ И ТВОРОГ	кг	11 353,2		47 824,3	1 231,0		4 491,1	10 122,2		43 333,2

Экспорт-Импорт молока и молочной продукции
Краснодарского края за январь-ноябрь 2020г., кг.



yutu.customs.gov.ru

Экспорт-Импорт молока и молочной продукции
Краснодарского края за январь-ноябрь 2020г., тыс.\$ США

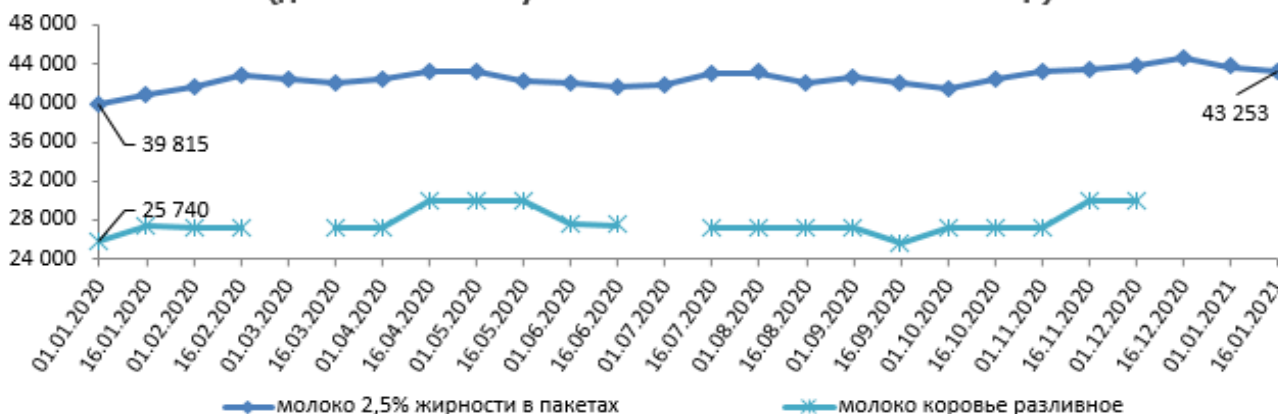


yutu.customs.gov.ru

Средние цены промышленных производителей на молоко и молочную продукцию
в Краснодарском крае в 2020-2021гг, руб./т.
(данные ГКУ КК "Кубанский сельскохозяйственный ИКЦ")

Наименование продукции	01.11.2020	16.11.2020	01.12.2020	16.12.2020	01.01.2021	16.01.2021	Изменение +/-, % за месяц	Изменение цены к аналогичной дате 2020г., +/- %
молоко 2,5% жирности в пакетах	43 235	43 452	43 849	44 518	43 712	43 253	↓ -2,84	↑ 6,08
молоко 3,2% жирности в пакетах			46 000		46 000			
молоко коровье разливное	27 110	30 000	30 000					
масло сливочное жирности 82,5% отечественное	404 621	410 912	421 788	446 545	436 215	432 882	↓ -3,06	↑ 23,68
сметана 20% жирности	153 792	160 440	160 440	166 420	151 145	151 991	↓ -8,67	↑ 1,34
творог 9% жирности	203 612	203 612	203 612	215 765	203 783	202 290	↓ -6,25	↑ 4,47
сыры сычужные твердые отечественные	410 507	416 608	426 608	457 680	440 433	438 260	↓ -4,24	↑ 23,44

Динамика средних цен промышленных производителей на молоко
в Краснодарском крае в 2020-2021гг., руб./т.
(данные ГКУ КК "Кубанский сельскохозяйственный ИКЦ")



**Среднекраевые потребительские цены на молоко и молочную продукцию в Краснодарском крае в 2020-2021гг.,
(по данным РЭК Краснодарского края)**

Наименование товара	09.01.20	02.12.20	09.12.20	16.12.20	23.12.20	30.12.20	13.01.21	20.01.21	изменения за предыдущий месяц, %	изменения к аналогичному периоду 2020г., %	изменения к началу 2021г., %
Молоко питьевое 2,5% жирн. пастеризованное в полиэтиленовом пакете	48,79	50,94	51,21	51,47	51,36	51,12	51,48	51,56	↑ 0,9	↑ 5,4	↑ 0,1
Молоко питьевое 2,5% жирн. пастеризованное в картонном пакете	68,41	73,42	73,22	72,96	73,12	73,21	73,28	73,48	↑ 0,4	↑ 7,3	↑ 0,3
Молоко питьевое 3,2% жирн. пастеризованное в полиэтиленовом пакете	57,00	59,51	59,91	59,54	59,52	59,71	60,13	59,95	↑ 0,4	↑ 5,5	↓ -0,3
Молоко питьевое 3,2% жирн. и пастеризованное в картонном пакете (тетра-брик, пюр-пак, элопак и др.)	77,91	81,65	81,62	81,91	82,00	82,08	82,63	82,77	↑ 0,8	↑ 6,0	↑ 0,2
Кефир 2,5 % жирн. за полиэтиленовый пакет	54,19	56,50	56,62	57,19	57,11	57,46	57,68	57,80	↑ 0,6	↑ 6,4	↑ 0,2
Сметана 20% жирности весовая	167,36	178,63	180,80	177,93	180,35	180,21	178,95	178,22	↓ -1,1	↑ 6,4	↓ -0,4
Сметана 20% жирн.за полиэтиленовый пакет	82,94	89,47	89,48	89,39	89,58	90,58	90,64	90,99	↑ 0,5	↑ 9,3	↑ 0,4
Творог обезжиренный весовой	217,63	222,54	224,01	224,84	224,76	224,88	227,18	226,96	↑ 0,9	↑ 4,4	↓ -0,1
Творог обезжиренный	57,09	60,57	60,61	60,18	60,10	60,69	60,95	61,07	↑ 0,6	↑ 6,5	↑ 0,2
Масло сливочное весовое	376,03	387,29	388,22	391,02	390,23	390,75	383,64	383,18	↓ -1,9	↑ 1,5	↓ -0,1
Масло сливочное фасованное в пачки	98,26	105,81	105,92	105,42	106,30	107,02	106,41	106,82	↓ -0,2	↑ 8,2	↑ 0,4

Средние потребительские цены на молоко и молочные продукты в городах Краснодарского края на 25.01.2021г.

Наименование	Краснодарский край	Краснодар	Армавир	Ейск	Новороссийск	Сочи	Туапсе
Масло сливочное, за кг	510,38	509,08	455,79	559,91	515,75	570,27	510,87
Маргарин, за кг	137,08	130,61	140,83	131,92	146,07	141,00	140,10
Молоко питьевое цельное пастеризованное 2,5-3,2% жирности, цена за литр	55,16	55,87	52,56	56,35	53,73	59,03	55,28
Молоко питьевое цельное стерилизованное 2,5-3,2% жирности, цена за литр	80,31	73,65	84,56	90,05	74,12	93,07	80,26
Сметана, за кг	215,78	196,93	213,72	230,63	220,10	243,77	231,30
Творог жирный, за кг	291,25	285,27	295,89	317,49	313,16	282,45	260,09
Сыры сычужные твердые и мягкие, за кг	592,20	575,25	568,14	620,04	579,61	657,59	618,56

krsdstat.gks.ru

При написании обзора использовались материалы ресурсов dairynews.ru, mcx.gov.ru, milkbranch.ru, milknews.ru, Минсельхоз КК, РЭК – департамент цен и тарифов Краснодарского края и других открытых информационных источников.

**Информация подготовлена отделом информационно-аналитическим
ГКУ КК «Кубанский сельскохозяйственный информационно-консультационный центр»**

Информация предоставляется «как есть» и только для информационных целей, не для торговых целей или консультаций, и публикуется с задержкой.

Все CFD (акции, индексы, фьючерсы) и цены предоставляются не биржами, поэтому цены могут быть неточными и могут отличаться от фактической рыночной цены, то есть цены являются ориентировочными и не подходят для торговых целей.