

О СИТУАЦИИ НА РЫНКЕ МОЛОКА И МОЛОЧНОЙ ПРОДУКЦИИ В КРАСНОДАРСКОМ КРАЕ ПО СОСТОЯНИЮ НА 28.01.2022 ГОДА

На Кубани в этом году планируют произвести более 1,5 млн тонн молока

О планах на год в отрасли животноводства рассказал вице-губернатор Андрей Коробка. По его словам, в первую очередь достичь показателей в производстве молочной продукции станет возможным за счет запуска новых молочных ферм. Так, например, на проектную мощность выйдет первая очередь молочного комплекса на 3 тыс. голов коров в Каневском районе. В Тбилисском районе достроят ферму на 320 коров.

«Кроме того, в текущем году запланировано начать строительство селекционно-генетического центра на 1,2 тыс. коров в Павловском районе. Рассчитываем, что в 2022 году общий краевой удой будет не меньше, чем в прошлом году — порядка 1,5 млн т», — сказал замглавы региона.

Андрей Коробка отметил, что производство молока в регионе рентабельное направление, в том числе благодаря государственным инвестициям.

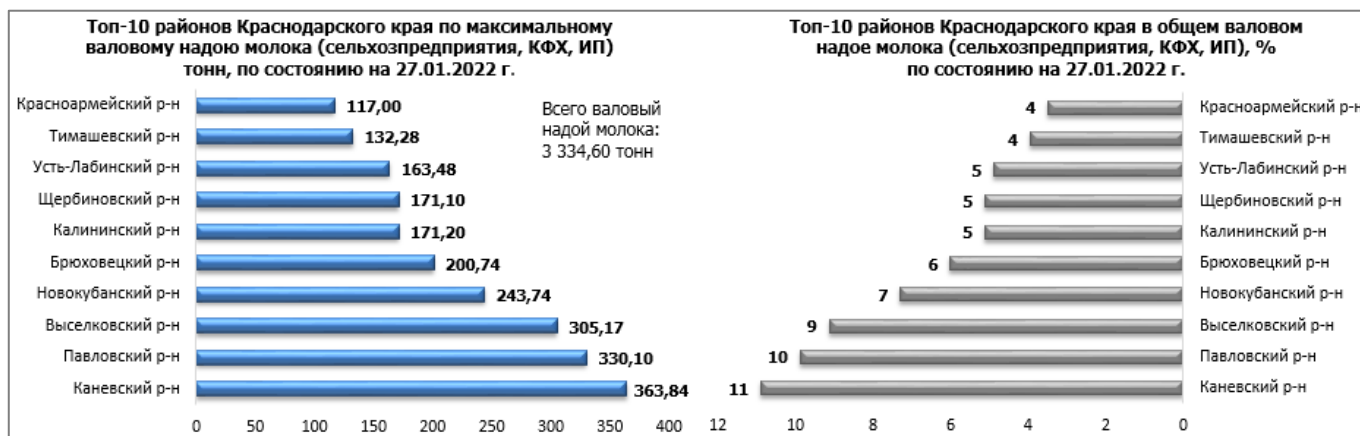
На Кубани в 2022 году планируют произвести более 580 тыс. т мяса всех видов животных в живом весе. В этом году первую продукцию выпустит новый свиноводческий комплекс в Павловском районе. Мощность комплекса 2,4 тыс. свиноматок. На рост производства молока и мяса влияют внедрение новых прогрессивных технологий содержания животных, качественная кормовая база, работа высококвалифицированных кадров и оказание мер господдержки. В этом году сохранятся все виды поддержки животноводства, в том числе и те, которые осуществляли только из краевого бюджета — на прирост численности молочных коров, на приобретение племенного молодняка крупного рогатого скота по импорту. Общий объем господдержки составит более 1,7 млрд рублей, сообщает пресс-служба администрации Краснодарского края.

Оперативная информация о текущих работах в животноводстве

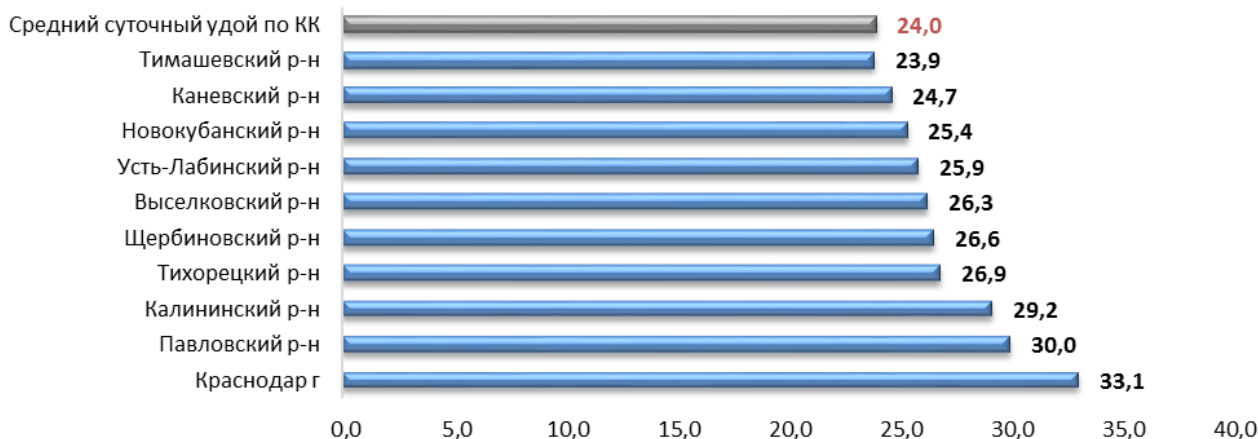
Ведется закупка молока в ЛПХ организациями потребительской кооперации и предприятиями перерабатывающей промышленности. С начала 2022 года закуплено 8 202,6 тн (в 2021 г. — 8 395,40 тн). Средняя закупочная цена на молоко в ЛПХ составляет 24,59 руб./кг.

Производство молока (на 27.01.2022 г.): всего 138 808 голов коров (без учета ЛПХ) (138 953 голов в 2021 г.), валовой надой — 3 334,60 тн, что на 120,46 тн больше, чем на аналогичную дату 2021 года (в 2021 г. — 3 214,14 тн), суточный удой — 24,00 кг, что на 0,90 кг больше, чем на аналогичную дату 2021 года (в 2021 г. — 23,10 кг).

Молочное скотоводство (на 27.01.2022 г.). Наличие коров во всех категориях хозяйств составляет 200 636 голов, из них в: крупных и средних сельхозпредприятиях — 114 977 голов, валовой надой составляет 2 891,07 тн, суточный удой на одну корову — 25,10 кг; малых сельхозпредприятиях — 7 115 голов, валовой надой составляет 145,96 тн, суточный на одну корову — 20,50 кг; крестьянско-фермерских хозяйствах и ИП — 16 716 голов, валовой надой составляет 297,57 тн, суточный удой на одну корову — 17,80 кг; количество коров в ЛПХ — 61 828 голов.



Топ-10 районов Краснодарского края с максимальным суточным удоем молока (сельхозпредприятия, КФХ, ИП), кг, по состоянию на 27.01.2022 г.

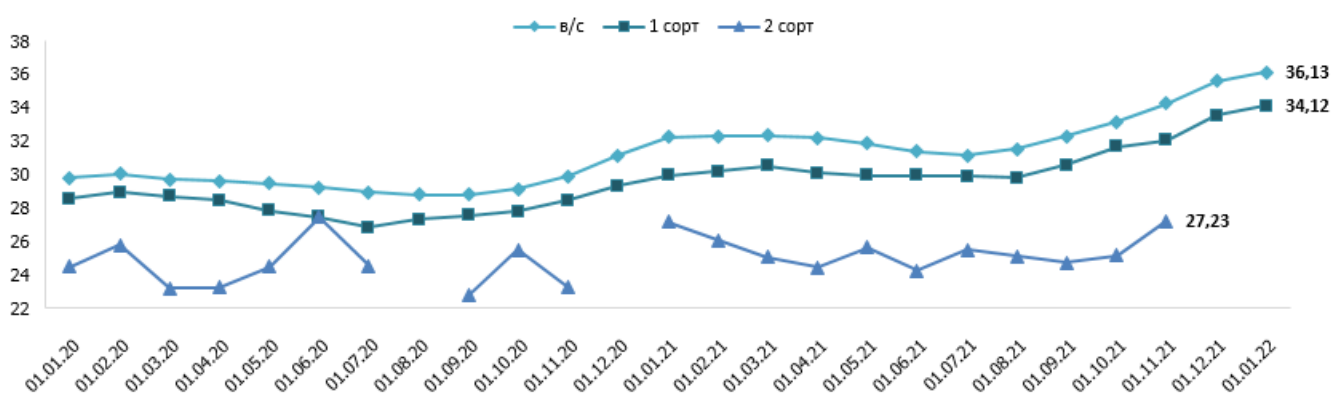


ПРОИЗВОДСТВО ОТДЕЛЬНЫХ ВИДОВ ПИЩЕВЫХ ПРОДУКТОВ В КРАСНОДАРСКОМ КРАЕ, тыс. тонн

	фактически 2021г.		в % к	
	ноябрь	январь-ноябрь	ноябрю 2020г.	январю-ноябрю 2020г.
Производство молочной продукции			104,4	101,8
молоко, кроме сырого	32,5	356,9	94,6	97,5
масло сливочное	0,9	8,9	102,8	95,0
сыры	1,5	16,5	112,4	92,3
творог	2,0	23,8	97,1	104,7
молоко и сливки, сгущенные или с добавками сахара или подслащивающих веществ, не сухие, млн усл. банок			85,9	90,8
продукты кисломолочные (кроме творога и продуктов из творога)	13,5	161,6	100,4	99,9
мороженое	2,5	53,3	165,5	113,7

gks.ru

ЗАКУПОЧНАЯ ЦЕНА МОЛОКА, ПОСТУПИВШЕГО НА МОЛОЧНЫЕ ЗАВОДЫ КРАСНОДАРСКОГО КРАЯ ОТ СЕЛЬХОЗОРГАНИЗАЦИЙ, РУБ./КГ., С НДС



Мониторинг средних оптовых цен на молочные продукты в городе Краснодаре на 28.12.2021г. (krd.ru)

Наименование продукции	Ед. изм.	минимум	максимум	Средняя	Прирост средней розничной цены в % 28.12.21г. к 30.11.21г.
Варенец в 2,5% жирности, 0,5 кг	уп.	40,00	68,98	50,52	3,9
Йогурт 2,5% жирн. молочный фас. в пластиковом стакане, 125 г	уп.	16,50	29,28	22,43	0,2
Йогурт молочный фасованный, 500 г	уп.	52,81	68,00	60,29	3,9
Кефир в п/э пак. 2,5% жирн., 1,0 л	уп.	46,00	59,54	53,40	1,0
Маргарин весовой	кг	99,50	121,00	111,34	5,4
Маргарин фасованный, 180-200 г	пачка	24,56	27,78	26,17	4,4
Масло животное весовое	кг	319,05	362,26	340,65	0,8
Масло животное фасованное, 200 г	пачка	74,67	130,00	106,95	3,1
Молоко пастеризованное в п/э пакете 2,5% жирности, 1,0 л	уп.	42,79	56,29	48,57	1,4
Ряженка, 0,5 л	уп.	41,00	54,48	48,21	1,9
Сметана 20% жирности весовая	кг	77,24	190,00	146,06	2,7
Сметана в полиэтиленовом пакете 20% жирности фасованная, 0,5 кг	уп.	88,00	101,19	96,59	3,8
Сыр мягких сортов "Адыгейский"	кг	290,00	385,00	337,50	
Сыр мягких сортов "Брынза"	кг	326,60	521,93	414,08	-1,0

Сыр твердых сортов "Голландский"	кг	405,00	450,00	422,53	1,8
Сыр твердых сортов "Костромской"	кг	400,50	518,16	449,55	5,0
Сыр твердых сортов "Российский"	кг	395,00	602,76	499,57	2,4
Сырок глазированный, 45 г	уп.	10,35	28,01	21,41	2,1
Творог жирный весовой (9%;5%)	кг	190,30	245,50	219,76	-5,9
Творог жирный, фасованный, 200 г (9%; 5%)	пачка	53,50	66,89	59,76	0,2
Творог обезжиренный весовой	кг	181,20	190,00	185,17	
Творог обезжиренный фасованный, 200 г	пачка	53,00	62,28	58,30	3,5

Средние розничные цены на молоко и молочные продукты в г. Краснодаре на 12.01.2022 г. (krd.ru)

Наименование продукции	max	min	Средняя	Прирост средней розничной цены в %12.01.22г. к 29.12.21г.
Масло сливочное весовое, руб. за 1кг	380,00	310,00	349,17	
Масло сливочное фасованное в пачки, руб. за пачку весом 200г	139,90	83,88	113,62	0,1%
Кефир 2,5 % жирности, руб. за полиэтиленовый пакет весом 1кг	70,90	50,10	61,52	-0,1%
Молоко питьевое 2,5% жирности пастеризованное, руб. за полиэтиленовый пакет ёмкостью 1л	65,90	31,99	52,56	0,2%
Молоко питьевое 2,5% жирности пастеризованное, руб. за картонный пакет (пюр-пак и др.) ёмкостью 1л	75,90	57,72	68,51	
Молоко питьевое 3,2 % жирности пастеризованное, руб. за полиэтиленовый пакет ёмкостью 1л	68,00	46,67	59,45	
Молоко питьевое 3,2-4,5 % жирности пастеризованное, руб. за картонный пакет (тетра-брик, пюр-пак и др.) ёмкостью 1л	92,00	64,89	75,05	
Сметана 20% жирности весовая, руб. за 1кг	180,00	122,00	149,00	
Сметана 20% жирности, руб. за полиэтиленовый пакет весом 500г	121,49	72,50	100,99	0,6%
Творог, обезжиренный весовой, руб. за 1кг	262,00	147,50	186,81	
Творог, обезжиренный, за пачку весом 200г	81,11	51,10	66,04	0,3%

Среднекраевые розничные цены на молоко и молочную продукцию в Краснодарском крае в 2021-2022 гг., (по данным РЭК Краснодарского края)

Наименование товара	15.09.21	01.10.21	01.11.21	01.12.21	01.01.22	изменения за предыдущий месяц, %	изменения к аналогичному периоду 2021г., %
Молоко питьевое 2,5% жирн. пастеризованное в полиэтиленовом пакете, руб. за 1л	53,51	53,88	54,37	54,82	55,81	↑ 1,8	↑ 8,4
Молоко питьевое 2,5% жирн. пастеризованное в картонном пакете руб. за 1л	75,65	75,60	76,02	77,04	77,70	↑ 0,9	↑ 6,0
Молоко питьевое 3,2% жирн. пастеризованное в полиэтиленовом пакете руб. за 1л	62,38	62,44	62,85	63,42	65,13	↑ 2,7	↑ 8,3
Молоко питьевое 3,2% жирн. и пастеризованное в картонном пакете (тетра-брик, пюр-пак, элопак и др.) руб. за 1л	85,26	84,52	85,94	86,54	87,74	↑ 1,4	↑ 6,2
Кефир 2,5 % жирн. за полиэтиленовый пакет весом 1кг	60,11	60,29	60,72	61,15	62,17	↑ 1,7	↑ 7,8
Сметана 20% жирности весовая, руб. за 1кг	185,13	181,87	184,51	186,26	192,31	↑ 3,2	↑ 7,5
Сметана 20% жирн. за полиэтиленовый пакет весом 500г	96,16	96,55	97,74	100,16	101,90	↑ 1,7	↑ 12,4
Творог обезжиренный весовой, руб. за 1кг	238,29	237,94	240,71	243,24	248,10	↑ 2,0	↑ 9,2
Творог обезжиренный, руб. за пачку весом 200г	64,32	64,49	64,82	66,42	68,20	↑ 2,7	↑ 11,9
Масло сливочное весовое, руб. за 1кг	402,54	404,08	417,52	426,03	451,33	↑ 5,9	↑ 17,6
Масло сливочное фасованное в пачки, руб. за пачку 200г	114,04	114,44	116,31	117,91	122,52	↑ 3,9	↑ 15,1

Средние потребительские цены на молоко и молочные продукты в городах Краснодарского края на 21.01.2022 г. (руб.)

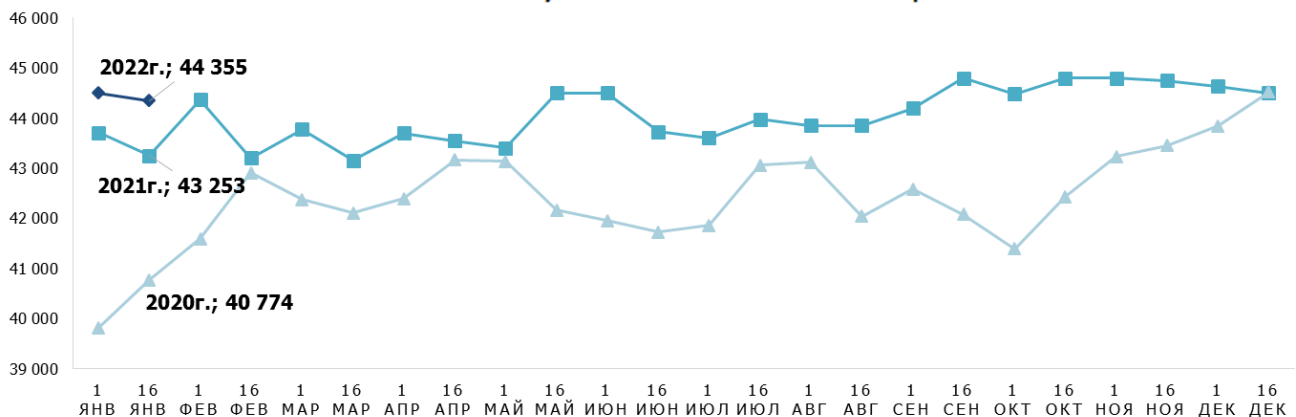
Наименование	Краснодарский край	Краснодар	Армавир	Ейск	Новороссийск	Сочи	Туапсе
Масло сливочное, за кг	602,61	632,79	514,64	632,08	569,60	684,35	609,92
Мargarin, за кг	183,10	180,45	176,62	171,09	200,25	179,77	195,33
Молоко питьевое цельное пастеризованное 2,5-3,2% жирности, цена за литр	60,97	61,01	57,36	63,74	58,78	63,24	65,09
Молоко питьевое цельное стерилизованное 2,5-3,2% жирности, цена за литр	87,63	78,74	92,50	94,47	85,61	102,79	88,91
Сметана, за кг	248,06	233,03	250,89	255,88	257,11	267,97	252,64
Творог жирный, за кг	320,41	282,07	341,16	358,81	314,50	334,37	355,16
Сыры сычужные твердые и мягкие, за кг	663,61	643,15	596,20	688,76	684,88	760,11	710,15

krsdstat.gks.ru

Средние цены промышленных производителей на молоко и молочную продукцию в Краснодарском крае в 2021-2022 гг, руб./т (данные ГКУ КК "Кубанский сельскохозяйственный ИКЦ")

Наименование продукции	01.12.2021	16.12.2021	01.01.2022	16.01.2022	Изменение, за месяц, %	Изменение цены к аналогичной дате 2021г., %
молоко 2,5% жирности в пакетах	44 753	44 638	44 503	44 355	↓ -1	↑ 3
масло сливочное жирности 82,5% отечественное	509 288	514 028	524 428	520 028	↑ 1	↑ 20
сметана 20% жирности	160 786	163 878	164 003	163 880	↑ 0	↑ 8
творог 9% жирности	264 630	264 630	273 705	273 705	↑ 3	↑ 35
сыры сычужные твердые отечественные	510 000	510 000	539 843	539 843	↑ 6	↑ 23

ДИНАМИКА СРЕДНИХ ЦЕН ПРОМЫШЛЕННЫХ ПРОИЗВОДИТЕЛЕЙ НА МОЛОКО 2,5% ЖИРНОСТИ В ПАКЕТАХ В КРАСНОДАРСКОМ КРАЕ В 2020Г.-2022Г., РУБ./Т.
ГКУ КК "Кубанский сельскохозяйственный ИКЦ"



Внешняя торговля ЮФО и Краснодарского края в январе-ноябре 2021г. Молоко и молочная продукция

Наименование товара	Единица измерения	Всего ЮФО		Всего Краснодарский край		Доля КК в ЮФО, %	
		вес, тонн	стоимость, тыс. \$ США	вес, тонн	стоимость, тыс. \$ США	вес, тонн	стоимость, тыс. \$ США
Экспорт							
МОЛОКО И СЛИВКИ, СГУЩЕННЫЕ ИЛИ С ДОБАВЛЕНИЕМ САХАРА ИЛИ ДРУГИХ ПОДСЛАЩИВАЮЩИХ ВЕЩЕСТВ	кг	820,6	1 519,0	565,8	897,4	68,9	59,1
Импорт							
МОЛОКО И СЛИВКИ, СГУЩЕННЫЕ ИЛИ С ДОБАВЛЕНИЕМ САХАРА ИЛИ ДРУГИХ ПОДСЛАЩИВАЮЩИХ ВЕЩЕСТВ	кг	1 815,0	2 919,4	1 693,3	2 615,0	93,3	89,6
СЛИВОЧНОЕ МАСЛО И ПРОЧИЕ ЖИРЫ И МАСЛА, ИЗГОТОВЛЕННЫЕ ИЗ МОЛОКА; МОЛОЧНЫЕ ПАСТЫ	кг	471,3	2 537,0	408,4	2 207,8	86,7	87,0
СЫРЫ И ТВОРОГ	кг	10 577,0	45 895,9	10 062,5	44 059,6	95,1	96,0

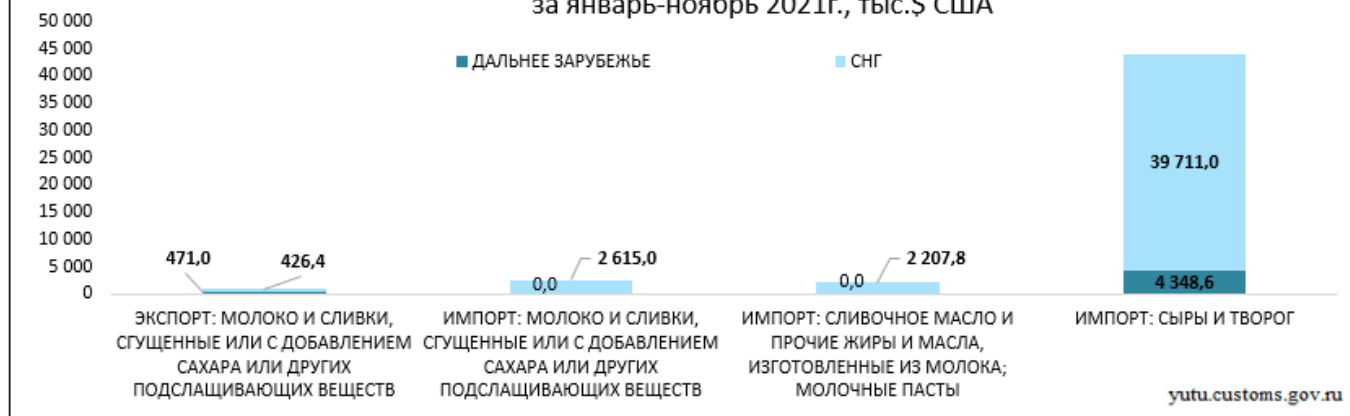
yutu.customs.gov.ru

Экспорт-Импорт молока и молочной продукции Краснодарского края за январь-ноябрь 2021г., тонн



yutu.customs.gov.ru

Экспорт-Импорт молока и молочной продукции Краснодарского края за январь-ноябрь 2021г., тыс.\$ США



При написании обзора использовались материалы ресурсов dairynews.ru, mcx.gov.ru, milkbranch.ru, milknews.ru, Минсельхоз КК, РЭК – департамент цен и тарифов Краснодарского края и других открытых информационных источников.

**Информация подготовлена отделом информационно-аналитическим
ГКУ КК «Кубанский сельскохозяйственный информационно-консультационный центр»**

Информация предоставляется «как есть» и только для информационных целей, не для торговых целей или консультаций, и публикуется с задержкой.

Все CFD (акции, индексы, фьючерсы) и цены предоставляются не биржами, поэтому цены могут быть неточными и могут отличаться от фактической рыночной цены, то есть цены являются ориентировочными и не подходят для торговых целей.