

## О СИТУАЦИИ НА РЫНКЕ МОЛОКА И МОЛОКОПРОДУКТОВ В КРАСНОДАРСКОМ КРАЕ ПО СОСТОЯНИЮ НА 27.09.2019Г.

**Молочное скотоводство** на 26.09.2019 г. составляет: крупные и средние сельхозпредприятия –115560 голов (в 2018 г. – 119261 голов), малые сельхозпредприятия - 5669 голов (в 2018 г. – 3877 голов), крестьянско-фермерские хозяйства – 17644 голов (в 2018 г. – 16830 голов), количество коров в ЛПХ – 63095 гол. (62323 в 2018г.)

Ведется **закупка молока** в ЛПХ организациями потребительской кооперации и предприятиями перерабатывающей промышленности. С начала 2019 года закуплено 81935,4 тн (+2134,0 тн за неделю) (в 2018 г. – 81295,1 тн). Средняя закупочная цена на молоко в ЛПХ составляет 20,16 руб./кг

**Производство молока:** валовой надой – 2896,1 тн, что на 120,8 тн больше, чем на аналогичную дату 2018 года (в 2018г – 2775,4 тн), суточный удой – 20,9 кг (в 2018г – 19,8 кг), что на 1,1 кг больше показателей прошлого года на эту дату.

### Потребительские цены на молоко и молочную продукцию в Краснодарском крае по данным Росстата, руб./кг

Наименование	26.08.2019	02.09.2019	09.09.2019	16.09.2019	23.09.2019	Изменение за месяц, %	Изменение к началу года, %
Масло сливочное, кг	480,19	478,77	478,69	478,64	482,89	↑ 0,56	↑ 5,24
Молоко питьевое цельное пастеризованное 2,5-3,2% жирности, л	53,72	54,22	54,34	54,37	54,73	↑ 1,88	↑ 2,97
Сметана, кг	200,81	200,53	200,62	200,80	201,53	↑ 0,36	↑ 3,05
Творог жирный, кг	277,06	278,96	279,49	280,45	281,65	↑ 1,66	↑ 3,56
Сыры сычужные твердые и мягкие, кг	533,21	532,72	532,59	531,47	532,14	↓ -0,20	↑ 8,48

### Средние розничные цены на молоко и молочную продукцию по состоянию на 25.09.2019 года (данные РЭК - департамента цен и тарифов Краснодарского края) (рублей за килограмм, литр, упаковку, с НДС)

Наименование товара	28.08.2019	04.09.2019	11.09.2019	18.09.2019	25.09.2019	изменения за месяц, +/-%	изменения в начале года, +/-%
Молоко питьевое 2,5% жирн. пастеризованное в полиэтиленовом пакете	47,67	47,71	47,57	47,69	47,83	↑ 0,34	↑ 2,93
Молоко питьевое 2,5% жирн. пастеризованное в картонном пакете	67,56	67,48	67,92	67,32	67,18	↓ -0,56	↑ 4,79
Молоко питьевое 3,2% жирн. пастеризованное в полиэтиленовом пакете	55,41	55,58	55,55	55,57	56,03	↑ 1,12	↑ 4,59
Молоко питьевое 3,2% жирн. и пастеризованное в картонном пакете (тетра-брик, пюр-пак, элопак и др.)	76,27	76,50	77,63	76,65	76,79	↑ 0,68	↑ 6,30
Кефир 2,5 % жирн. за полиэтиленовый пакет	53,43	53,37	53,38	53,34	53,14	↓ -0,54	↑ 1,68
Сметана 20% жирности весовая	161,19	162,19	162,91	163,28	159,51	↓ -1,04	↑ 5,61
Сметана 20% жирн. за полиэтиленовый пакет	81,89	81,78	81,53	81,60	81,42	↓ -0,57	↑ 2,18
Творог обезжиренный весовой	205,18	209,35	210,84	213,90	213,96	↑ 4,28	↑ 12,49
Творог обезжиренный	56,55	56,43	56,32	56,45	56,15	↓ -0,71	↑ 2,95
Масло сливочное весовое	349,52	351,12	353,68	353,71	354,58	↑ 1,45	↑ 10,30
Масло сливочное фасованное в пачки	94,63	94,79	94,86	94,51	94,70	↑ 0,07	↑ 7,64

### Средние потребительские цены в обследуемых городах Краснодарского края на 23 сентября 2019 года

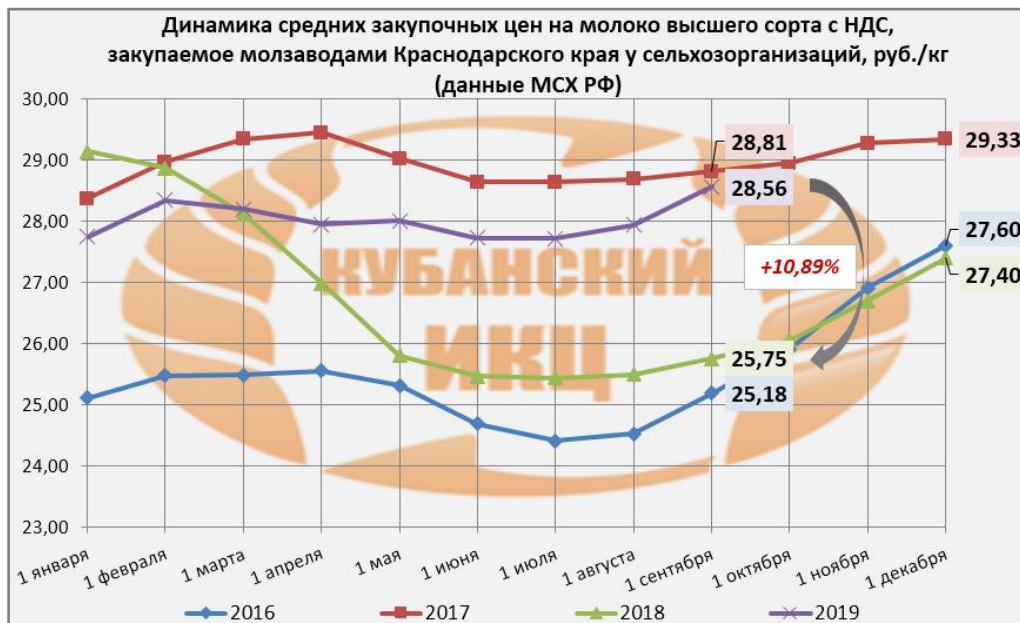
Наименование	Краснодарский край	Краснодар	Армавир	Ейск	Новороссийск	Сочи	Туапсе
Масло сливочное, за кг	482,89	460,10	420,23	559,77	555,87	499,70	486,71
Маргарин, за кг	125,81	118,71	131,89	114,79	123,65	133,61	140,85
Молоко питьевое цельное пастеризованное 2,5-3,2% жирности, цена за литр	54,73	57,60	49,94	58,19	51,88	56,12	53,98
Молоко питьевое цельное стерилизованное 2,5-3,2% жирности, цена за литр	85,16	80,17	84,43	89,79	86,91	91,67	88,91
Сметана, за кг	201,53	189,82	191,06	211,82	205,48	216,23	225,19
Творог жирный, за кг	281,65	264,60	272,33	310,23	325,84	268,99	278,18
Сыры сычужные твердые и мягкие, за кг	532,14	501,58	517,74	577,81	513,45	576,69	583,88

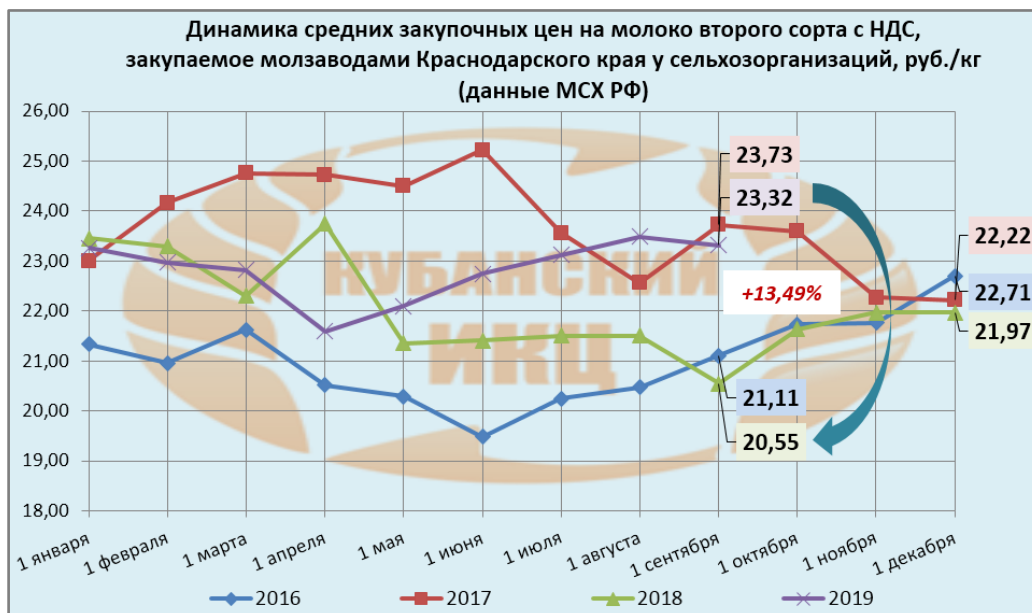
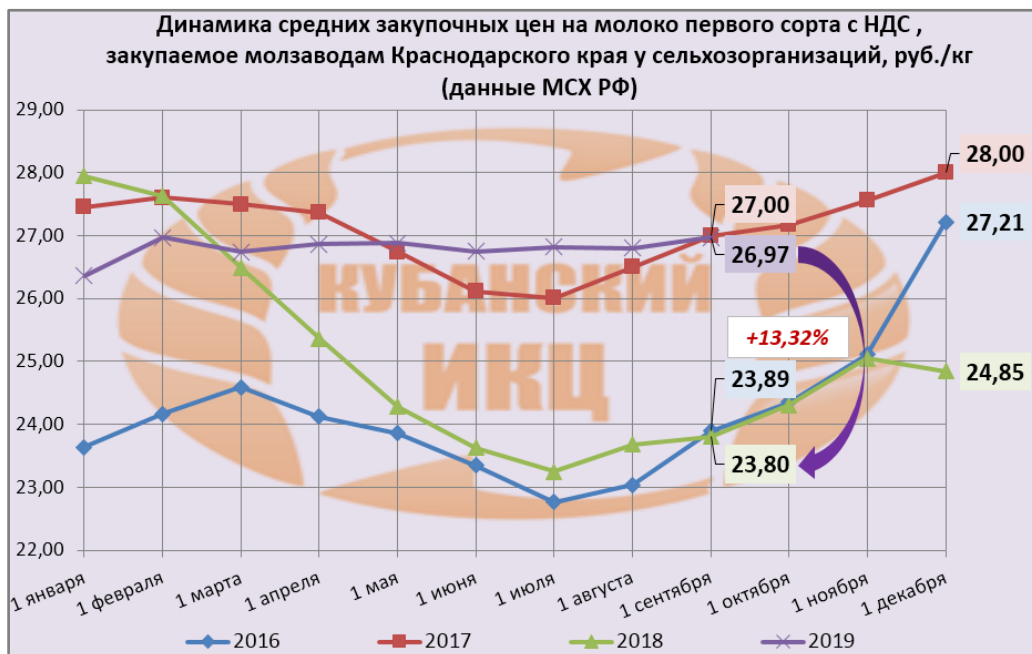
**Средние оптово-отпускные цены промышленных производителей на молоко и молочную продукцию в Краснодарском крае в 2019 году, руб./т (данные ГБУ КК "Кубанский сельскохозяйственный ИКЦ")**

Наименование продукции	16.07.2019	01.08.2019	16.08.2019	01.09.2019	16.09.2019	Изменение +/-, % за месяц	Изменение цены с начала года, +/- %
молоко 2,5% жирности в пакетах	38 707,25	39 017,56	38 814,80	38 686,67	39 042,22	↑ 0,59	↓ -1,78
молоко 3,2% жирности в пакетах	44 000,00	44 000,00	44 000,00	44 000,00			
молоко коровье разливное	27 110,00	30 000,00	30 000,00	27 110,00	27 110,00	↓ -9,63	↑ 10,65
масло сливочное жирности 82,5% отечественное	379 556,25	368 064,29	352 741,67	363 290,00	361 408,33	↑ 2,46	↑ 2,43
сметана 20% жирности	138 940,00	138 113,33	140 997,50	142 513,33	144 178,33	↑ 2,26	↑ 7,01
творог 9% жирности	174 550,00	180 308,33	186 975,00	188 121,43	171 544,00	↓ -8,25	↓ -8,52
сыры сычужные твердые отечественные	366 270,00	375 603,33	376 702,50	394 000,00	369 702,50	↓ -1,86	↑ 10,61

**Средние оптово-отпускные цены предприятий производителей на молоко и молочную продукцию по состоянию на 25.09.2019 года (данные РЭК Краснодарского края)**

Наименование	28.08.2019	04.09.2019	11.04.2019	18.09.2019	25.09.2019	Изменение за неделю, %	Изменение за месяц, %
Молоко питьевое 2,5% жирности пастеризованное в полиэтиленовом пакете, руб. за 1л	40,61	40,61	40,67	40,67	40,67	↓ -0,01	↑ 0,14
Молоко питьевое 3,2% жирности пастеризованное в полиэтиленовом пакете, руб. за 1л	44,88	44,88	45,06	45,06	45,06	↑ 0,00	↑ 0,41
Кефир 2,5 % жирности, руб. за полиэтиленовый пакет весом 1кг	45,02	45,02	45,02	45,02	45,02	↓ 0,00	↓ 0,00
Сметана 20% жирности весовая, руб. за 1кг	132,38	132,38	138,06	138,10	138,67	↑ 0,42	↑ 4,75
Сметана 20% жирности, руб. за полиэтиленовый пакет весом 500г	66,57	66,57	68,31	68,24	68,66	↑ 0,61	↑ 3,14
Творог обезжиренный весовой, руб. за 1кг	170,28	175,28	175,71	180,38	180,38	→ 0,00	↑ 5,93
Творог обезжиренный, руб. за пачку весом 200г	42,46	42,46	42,46	42,46	42,46	→ 0,00	→ 0,00
Масло сливочное весовое, руб. за 1кг	383,44	385,44	388,94	395,60	395,60	↑ 0,00	↑ 3,17
Масло сливочное фасованное в пачки, руб. за пачку весом 200г	79,00	79,00	82,09	80,58	81,18	↑ 0,75	↑ 2,76
<i>Молоко сырое, закупаемое у сельхозтоваропроизводителей:</i>							
- высшего сорта	25,18	25,29	25,29	25,46	25,46	↑ 0,00	↑ 1,12
- 1-го сорта	22,74	22,75	22,75	23,13	23,13	↓ -0,02	↑ 1,70
- 2-го сорта	20,49	20,33	20,33	20,27	20,27	↓ -0,02	↓ -1,09





**Экспорт и импорт молочных продуктов Краснодарский край, январь-июль 2019г. (данные ФТС Южное таможенное управление)**

Наименование товара	Единица измерения	Всего			Дальнее зарубежье			СНГ		
		вес, тонн	кол-во	стоимость, тыс. долл.США	вес, тонн	кол-во	стоимость, тыс. долл.США	вес, тонн	кол-во	стоимость, тыс. долл.США
<i>Экспорт</i>										
МОЛОКО И СЛИВКИ, СГУЩЕННЫЕ ИЛИ С ДОБАВЛЕНИЕМ САХАРА ИЛИ ДРУГИХ ПОДСЛАЩИВАЮЩИХ ВЕЩЕСТВ	кг	324,5	0,0	451,0	121,5	0,0	169,9	203,0	0,0	281,0
<i>Импорт</i>										
МОЛОКО И СЛИВКИ, СГУЩЕННЫЕ ИЛИ С ДОБАВЛЕНИЕМ САХАРА ИЛИ ДРУГИХ ПОДСЛАЩИВАЮЩИХ ВЕЩЕСТВ	кг	61,3	0,0	163,6	0,0	0,0	0,0	61,3	0,0	163,6
СЛИВОЧНОЕ МАСЛО И ПРОЧИЕ ЖИРЫ И МАСЛА, ИЗГОТОВЛЕННЫЕ ИЗ МОЛОКА; МОЛОЧНЫЕ ПАСТЫ	кг	372,0	0,0	2 134,4	0,0	0,0	0,0	372,0	0,0	2 134,4
СЫРЫ И ТВОРОГ	кг	5 762,3	0,0	25 481,0	574,7	0,0	2 073,1	5 187,6	0,0	23 407,9

**Информация подготовлена отделом информационно-аналитическим «ГБУ КК «Кубанский сельскохозяйственный ИКЦ»»**

Информация предоставляется «как есть» и только для информационных целей, не для торговых целей или консультаций, и публикуется с задержкой.

Все CFD (акции, индексы, фьючерсы) и цены предоставляются не биржами, поэтому цены могут быть неточными и могут отличаться от фактической рыночной цены, то есть цены являются ориентировочными и не подходят для торговых целей.