

О СИТУАЦИИ НА РЫНКЕ МОЛОКА И МОЛОЧНОЙ ПРОДУКЦИИ В КРАСНОДАРСКОМ КРАЕ ПО СОСТОЯНИЮ НА 25.11.2022 ГОДА

Оперативная информация о текущих работах в животноводстве

Молочное скотоводство (на 24.11.2022 г.). Наличие коров во всех категориях хозяйств составляет 202370 гол, из них в: крупных и средних сельхозпредприятиях – 118122 гол (в 2021 г. – 112996 гол.), валовой надой составляет 3014,08 тн, суточный удой от одной коровы – 25,5 кг; малых сельхозпредприятиях – 6794 гол (в 2021 г. – 8248 гол.), валовой надой – 144,58 тн, суточный на одну корову – 21,30 кг; крестьянско-фермерских хозяйствах и ИП – 17606 гол. (в 2021 г. – 17229 гол.), валовой надой – 329,64 тн, суточный – 18,7 кг; количество коров в ЛПХ – 59848 гол. (62164 гол. в 2021 г.).

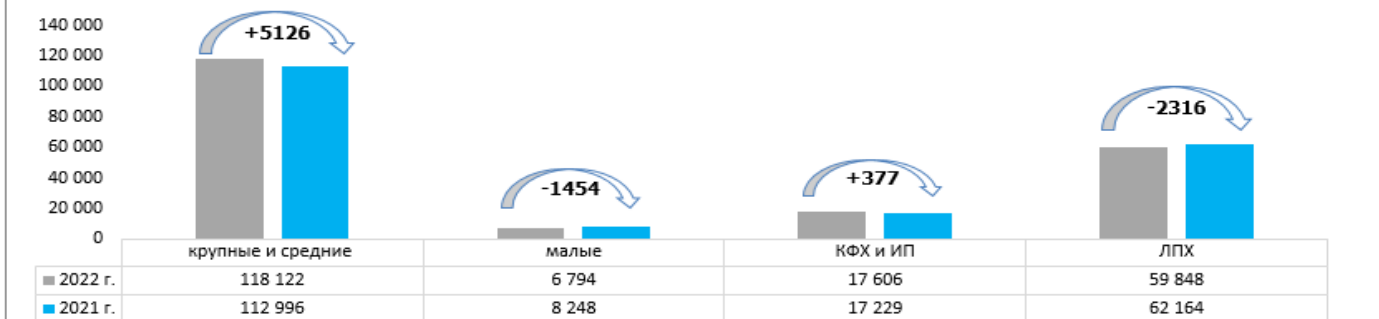
Производство молока: всего 142522 голов коров (без учета ЛПХ) (138473 голов в 2021 г.), валовой надой – 3488,30 тн (в 2021 г. – 3132,95 тн), суточный удой – 24,5 кг (в 2021 г. – 22,6 кг).

В крае ведутся работы по воспроизводству стада в ЛПХ. Так по состоянию на 27.10.2022 г. в ЛПХ зарегистрировано тёлков старше 1 года – 17281 голов, осеменено тёлков за октябрь – 779 голов. Осеменено тёлков с начала года – 9261 голов. Осеменено коров за октябрь – 2155 голов. Осеменено коров с начала года – 23394 голов.

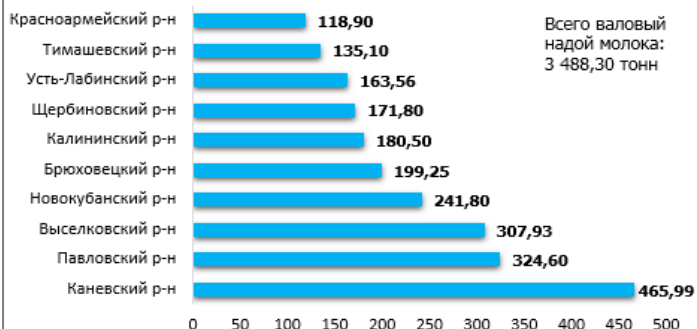
Развитие мясного скотоводства по состоянию на 24.11.2022 г.: всего голов КРС составляет 4550 голов (2021 г. – 40450 голов), в т. ч. коров 16481 голов (2021 г. – 14689 голов). Всего случено и осеменено 11641 голов (12547 гол. в 2021 г.)

Ведется закупка молока в ЛПХ организациями потребительской кооперации и предприятиями перерабатывающей промышленности. С начала 2022 года закуплено 103 639,30 тн (в 2021 г. – 104 078,60 тн). Средняя закупочная цена на молоко в ЛПХ составляет 27,07 руб./кг.

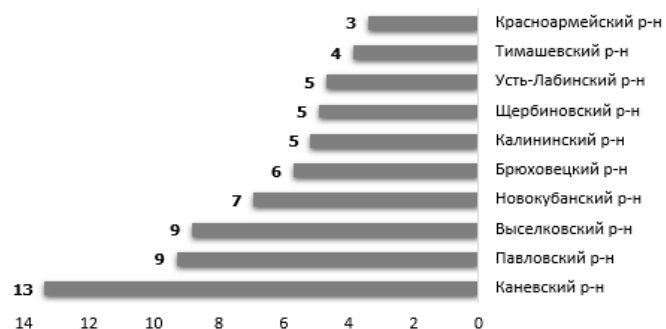
Наличие коров во всех категориях хозяйств Краснодарского края, голов по состоянию на 24.11.2022 г.



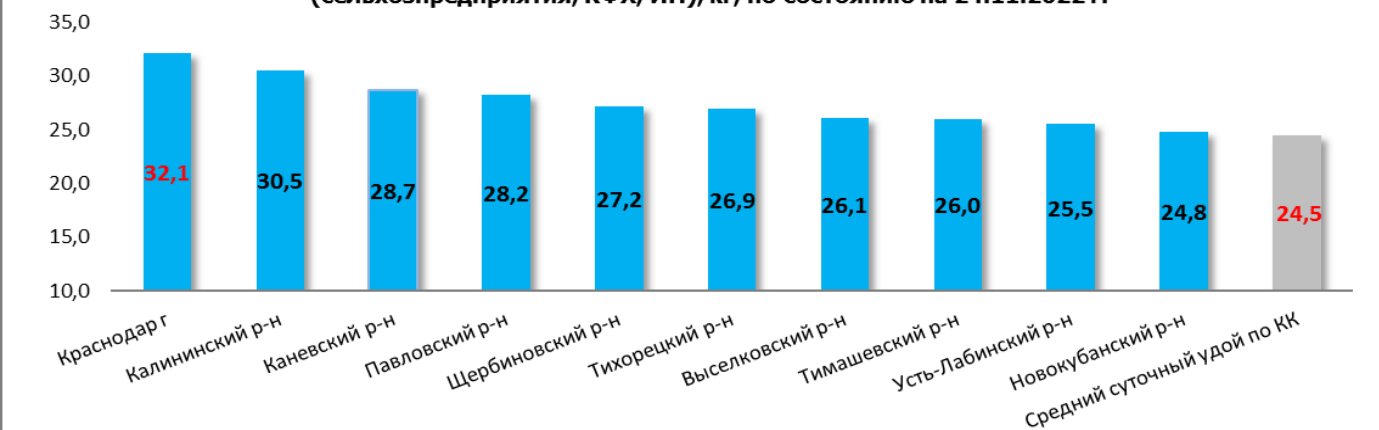
Топ-10 районов Краснодарского края по максимальному валовому надоему молока (сельхозпредприятия, КФХ, ИП) тонн, по состоянию на 24.11.2022 г.



Топ-10 районов Краснодарского края в общем валовом надоем молока (сельхозпредприятия, КФХ, ИП), % по состоянию на 24.11.2022 г.



Топ-10 районов Краснодарского края с максимальным суточным удоем молока (сельхозпредприятия, КФХ, ИП), кг, по состоянию на 24.11.2022 г.



**ПРОИЗВОДСТВО ОТДЕЛЬНЫХ ВИДОВ ПИЩЕВЫХ ПРОДУКТОВ В КРАСНОДАРСКОМ КРАЕ, тыс.тонн
(gks.ru/region)**

	сентябрь 2022г.	январь- сентябрь 2022г.	в % к	
			сентябрю 2021г.	январю-сентябрю 2021г.
Производство молочной продукции			100,0	98,9
молоко, кроме сырого	34,1	297,1	105,1	107,0
масло сливочное	1,0	7,8	110,7	108,1
сыры	1,8	14,8	124,9	107,8
творог	2,0	18,0	92,9	91,3
молоко и сливки, гущенные или с добавками сахара или подслащивающих веществ, не сухие, млн. усл. банок			85,0	98,4
продукты кисломолочные (кроме творога и продуктов из творога)	14,0	129,4	94,2	95,5
мороженое	2,3	47,1	80,1	94,9

Производство основных видов продукции животноводства в хозяйствах всех категорий (gks.ru/region)

	Январь-сентябрь 2021		Январь-сентябрь 2022	
	тыс. тонн	в % к январю-сентябрю 2020	тыс. тонн	в % к январю-сентябрю 2021
Молоко	1 158,50	97,90	1 218,90	105,20
сельхозорганизации	790,80	97,50	850,40	107,50
хозяйства населения	290,90	99,50	290,60	99,90
фермерские хозяйства	76,80	95,90	77,80	101,30

**Объем отгрузки продукции собственного производства сельскохозяйственными организациями
(без субъектов малого предпринимательства), (gks.ru/region)**

	Январь-сентябрь 2022		Справочно: январь-сентябрь 2021, тыс. тонн
	тыс. тонн	в % к январю-сентябрю 2021	
Молоко	771,90	108,00	714,90

Средние цены производителей сельскохозяйственной продукции, реализованной сельскохозяйственными организациями, рублей/тонн (РОССТАТ)

	молоко сырое крупного рогатого скота		% изменение
	июль 2022г.	июль 2021г.	
Южный федеральный округ	34 691,16	29 771,15	16,53
Республика Адыгея	33 441,81	28 296,69	18,18
Республика Крым	31 866,27	28 775,70	10,74
Краснодарский край	35 338,10	30 157,92	17,18
Волгоградская область	33 459,77	27 942,46	19,75
Ростовская область	32 758,40	29 026,22	12,86

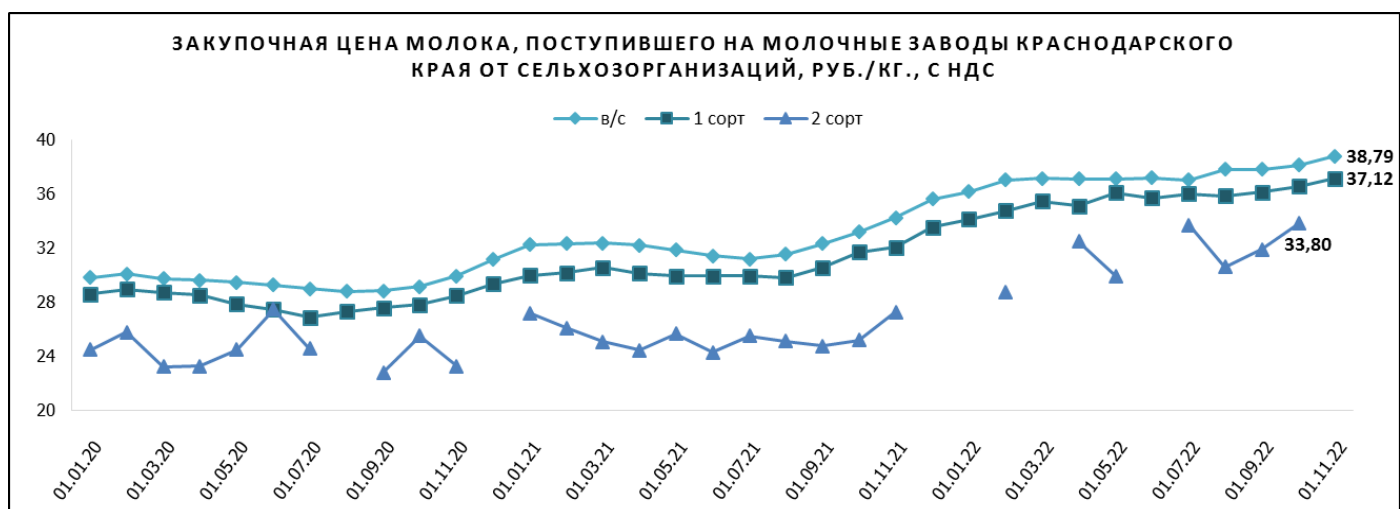
Среднекраевые уровни оптово-отпускных цен предприятий производителей, предприятий оптовой торговли и розничных цен по состоянию на 16 и 23 ноября 2022 года (rek.krasnodar.ru)

Наименование товара	Оптово-отпускные цены предприятий производителей			Оптово-отпускные цены предприятий оптовой торговли			Розничные цены		
	16.11.22	23.11.22	Индекс, %	16.11.22	23.11.22	Индекс, %	16.11.22	23.11.22	Индекс, %
Молоко питьевое 2,5% жирности пастеризованное в полиэтиленовом пакете, руб. за 1л	57,20	57,20	100,00	57,51	57,52	100,01	63,33	63,44	100,18
Молоко питьевое 2,5% жирности пастеризованное в картонном пакете (тетра-брик, пюр-пак, элопак и др.), руб. за 1л				63,48	64,35	101,38	83,19	82,85	99,59
Молоко питьевое 3,2% жирности пастеризованное в полиэтиленовом пакете, руб. за 1л	70,62	70,62	100,00	63,68	63,63	99,91	74,15	74,06	99,88
Молоко питьевое 3,2-4,5% жирности пастеризованное в картонном пакете (тетра-брик, пюр-пак, элопак и др.), руб. за 1л							90,60	90,41	99,80
Кефир 2,5 % жирности, руб. за полиэтиленовый пакет весом 1кг	63,32	65,27	103,07	61,16	61,30	100,23	70,94	71,03	100,13
Сметана 20% жирности весовая, руб. за 1кг	198,70	198,70	100,00	187,56	189,26	100,91	229,04	229,09	100,02
Сметана 20% жирности, руб. за полиэтиленовый пакет весом 500г	95,23	95,23	100,00	98,14	99,58	101,46	115,25	115,54	100,25
Творог обезжиренный весовой, руб. за 1кг				262,41	262,41	100,00	269,15	269,18	100,01

Творог обезжиренный, руб. за пачку весом 200г				65,12	65,05	99,89	76,11	75,79	99,59
Масло сливочное весовое, руб. за 1кг	508,79	508,79	100,00	382,97	387,14	101,09	565,52	565,43	99,98
Масло сливочное фасованное в пачки, руб. за пачку весом 200г	124,80	124,80	100,00	106,80	106,29	99,52	136,58	137,24	100,48

Об уровнях оптово-отпускных цен предприятий производителей, находящихся на территории городов и районов края по состоянию на 23.11 2022 года (rek.krasnodar.ru)

Район	Молоко питьевое 2,5% жирности пастеризованное в полиэтиленовом пакете, руб. за 1л	Кефир 2,5 % жирности, руб. за полиэтиленовый пакет весом 1кг	Сметана 20% жирности весовая, руб. за 1кг	Творог обезжиренный весовой, руб. за 1кг	Масло сливочное весовое, руб. за 1кг
Армавир	63,00	72,10	159,48	191,00	320,00
Абинский	59,00	65,00	205,00		651,00
Выселковский					491,50
Динской	55,00	75,00		260,00	
Кавказский	55,00	59,00			621,00
Приморско-Ахтарский	54,00	60,00	200,00		520,00
Славянский	56,40	60,50			448,00
Староминский			234,83		
Успенский	58,00		194,20		510,00
Средние краевые цены	57,20	65,27	198,70		508,79



Средние потребительские цены на молоко и молочные продукты в городах Краснодарского края на 21.11.22 г. (руб.), krsdstat.gks.ru

Наименование	Краснодарский край	Краснодар	Армавир	Ейск	Новороссийск	Сочи	Туапсе
Масло сливочное, за кг	718,14	750,56	668,18	702,94	633,13	831,59	733,50
Молоко питьевое цельное пастеризованное 2,5-3,2% жирности, за литр	69,15	68,87	65,55	70,93	69,09	74,94	69,80
Молоко питьевое цельное стерилизованное 2,5-3,2% жирности, за литр	97,38	94,58	100,86	97,53	91,18	110,45	96,40
Сметана, за кг	275,04	269,30	270,74	293,81	281,04	302,20	252,56
Творог, за кг	355,30	320,03	394,65	355,69	362,98	381,47	360,46
Сыры сычужные твердые и мягкие, за кг	733,81	679,05	692,03	764,00	763,59	881,15	780,89

Индекс потребительских цен в Краснодарском крае (krsdstat.gks.ru)

Наименование	21.11.2022г. к 14.11.2022г.
Масло сливочное	100,73
Молоко питьевое цельное пастеризованное 2,5-3,2% жирности	100,19

Средние розничные цены на молоко и молочные продукты в г. Краснодаре на 22.11.2022 г. (krd.ru)

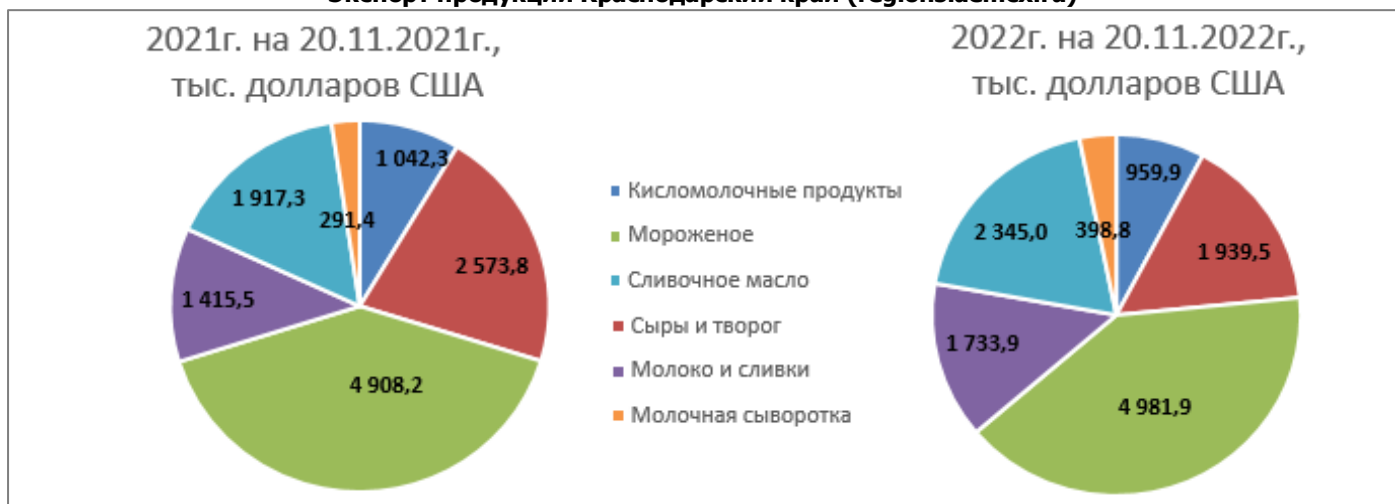
Наименование продукции	max	min	Средняя	Прирост средней розничной цены в % 22.11.22г. к 15.11.22г.
Масло сливочное весовое, руб. за 1кг	678,90	360,00	503,48	
Масло сливочное фасованное в пачки, руб. за пачку весом 200г	202,22	97,50	148,66	3,2

Кефир 2,5 % жирности, руб. за полиэтиленовый пакет весом 1кг	84,33	58,50	72,49	0,2
Молоко питьевое 2,5% жирности пастеризованное, руб. за полиэтиленовый пакет ёмкостью 1л	81,34	37,21	63,80	0,3
Молоко питьевое 2,5% жирности пастеризованное, руб. за картонный пакет (пюр-пак и др.) ёмкостью 1л	132,00	66,00	87,14	0,5
Молоко питьевое 3,2 % жирности пастеризованное, руб. за полиэтиленовый пакет ёмкостью 1л	94,44	51,10	77,33	0,1
Молоко питьевое 3,2-4,5 % жирности пастеризованное, руб. за картонный пакет (тетра-брик, пюр-пак и др.) ёмкостью 1л	110,90	65,00	86,36	3,4
Сметана 20% жирности весовая, руб. за 1кг	225,00	150,00	184,50	
Сметана 20% жирности, руб. за полиэтиленовый пакет весом 500г	147,50	88,99	124,84	0,8
Творог, обезжиренный весовой, руб. за 1кг	378,55	206,00	250,91	
Творог, обезжиренный, за пачку весом 200г	104,99	56,44	76,19	0,5

Экспорт продукции Краснодарский край (regions.aemcx.ru)

Наименование	2021 на 20.11.2021, тыс. долларов США	2022 на 20.11.2022, тыс. долларов США	прирост в 2022 к 2021, %
Кисломолочные продукты	1 042,3	959,9	-7,9
Сыры и творог	2 573,8	1 939,5	-24,6
Мороженое	4 908,2	4 981,9	1,5
Молоко и сливки	1 415,5	1 733,9	22,5
Сливочное масло	1 917,3	2 345,0	22,3
Молочная сыворотка	291,4	398,8	36,9
Общий итог	12 148,6	12 359,0	1,7

Экспорт продукции Краснодарский край (regions.aemcx.ru)



При написании обзора использовались материалы ресурсов dairynews.ru, mcx.gov.ru, msh.krasnodar.ru, milknews.ru, Министерства сельского хозяйства РФ и других открытых информационных источников.

**Информация подготовлена отделом информационно-аналитическим
ГКУ КК «Кубанский сельскохозяйственный информационно-консультационный центр»**

Информация предоставляется «как есть» и только для информационных целей, не для торговых целей или консультаций, и публикуется с задержкой.